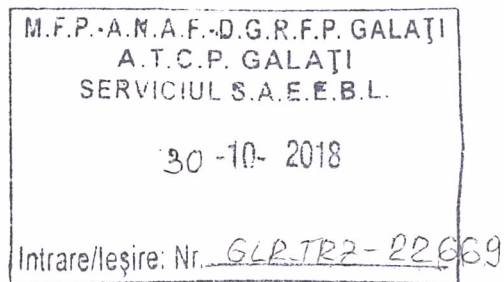


<b>UNITATEA: MUNICIPIUL GALATI</b>
<b>Adresa</b>
<b>Cod postal</b>
<b>Telefon 307716</b>
<b>Cod de inregistrare fiscala 3814810</b>
<b>Cod activitate CAEN 7511</b>

**Unitati administrativ-teritoriale  
(Municipii)  
(2018)**



### **SITUATII FINANCIARE**

**la data de 30 SEPTEMBRIE 2018**

**MINISTERUL FINANTELOR PUBLICE  
Cod 14.7.4**

BILANT  
30.09.2018

pag.: 1 - lei -



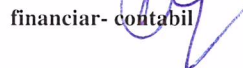
COD	DENUMIRE INDICATORI	SOLD LA INCEPUTUL PERIOADEI	SOLD LA SFARSITUL PERIOADEI
0	TOTAL JUDET GALATI		
01003	1.Active fixe necorporale (ct.2030000+2050000+2060000+2080100+2080200+2330000-2800300-2800500-2800800-2900400-2900500-2900800-2930100*)	5.658.506	5.547.528
01004	2.Instalatii tehnice, mijloace de transport, animale, plantatii, mobilier, aparatura birotica si alte active corporale (ct.2130100+2130200+2130300+2130400+2140000+2310000-2810300-2810301-2810302-2810303-2810304-2810400-2910300-2910301-2910302-2910303-2910304-2910400-2930200*)	361.145.666	366.344.885
01005	3.Terenuri si cladiri (ct.2110100+2110200+2120101+2120102+2120201+2120301+2120401+2120501+2120601+2120901+2310000-2810100-2810200-2810201-2810202-2810203-2810204-2810205-2810206-2810207-2810208-2910100-2910200-2910201-2910202-2910203-2910204-2910205-2910206-2910207-2910208-2930200)	4.436.074.125	4.585.980.486
01007	5.Active financiare necurente (investitii pe termen lung) peste un an (ct.2600100+2600200+2600300+2650000+2670201+2670202+2670203+2670204+2670205+2670208-2960101-2960102-2960103-2960200), din care:	83.834.708	86.600.203
01008	Titluri de participare (ct.2600100+2600200+2600300-2960101-2960102-2960103)	83.726.448	86.591.448
01009	6.Creante necurente - sume ce urmeaza a fi incasate dupa o perioada mai mare de un an (ct.4110201+4110208+4130200+4280202+4610201+4610209-4910200-4960200) din care:	1.679.716	1.357.890
01010	Creante comerciale necurente - sume ce urmeaza a fi incasate dupa o perioada mai mare de un an (ct.4110201+4110208+4130200+4610201-4910200-4960200)	976.321	860.350
01015	7.TOTAL ACTIVE NECURENTE (rd.03+04+05+06+07+09)	4.888.392.721	5.045.830.992
01019	1.Stocuri (ct.3010000+3020100+3020200+3020300+3020400+3020500+3020600+3020700+3020800+3020900+3030100+3030200+3040100+3040200+3050100+3050200+3070000+3090000+3310000+3320000+3410000+3450000+3460000+3470000+3490000+3510100+3510200+3540100+3540500+3540600+3560000+3570000+3580000+3590000+3610000+3710000+3810000+/-3480000+/-3780000-3910000-3920100-3920200-3920300-3930000-3940100-3940500-3940600-3950100-3950200-3950300-3950400-3950600-3950700-3950800-3960000-3970000-3970100-3970200-3970300-3980000-4420803)	82.272.024	83.147.743
01021	Creante din operatiuni comerciale, avansuri si alte decontari (ct.2320000+2340000+4090101+4090102+4110101+4110108+4130100+4180000+4250000+4280102+4610101+4610109+4730109**+4810101+4810102+4810103+4810900+4830000+4840000+4890101+4890301-4910100-4960100+5120800) din care:	81.692.499	70.446.561
01022	Creante comerciale si avansuri (ct.2320000+2340000+4090101+4090102+4110101+4110108+4130100+4180000+4610101-4910100-4960100),din care:	40.223.664	43.033.167
010221	Avansuri acordate(ct.2320000+2340000+4090101+4090102)	17.428.021	15.556.954
01023	Creante bugetare (ct.4310100**+4310200**+4310300**+4310400**+4310500**+4310600**+4310700**+4370100**+4370200**+4370300**+4420400+4420802+4440000**+4460100**+4460200**+)		

COD	DENUMIRE INDICATORI	SOLD LA INCEPUTUL PERIOADEI	SOLD LA SFARSITUL PERIOADEI
	4480200+4610102+4610104+4630000+ 4640000+4650100+4650200+4660401+4660402+4660500+4660900+4810101**+4810102**+4810103**+4810900**-4970000), din care:	379.807.515	184.638.751
01024	Creantele bugetului general consolidat (ct.4630000+4640000+4650100+4650200+4660401+4660402+4660500+4660900-4970000)	148.507.753	167.445.607
01025	Creante din operatiuni cu fonduri externe nerambursabile si fonduri de la buget (ct.4500100+4500300+4500501+4500502+4500503+4500504+4500505+4500700+4510100+4510300+4510500+4530100+4540100+4540301+4540302+4540501+4540502+4540503+4540504+4550100+4550301+4550302+4550303+4560100+4560303+4560309+4570100+4570201+4570202+4570203+4570205+4570206+4570209+4570301+4570302+4570309+4580100+4580301+4580302+4610103+4730103**+4740000+4760000), din care:	951.225	2.032.929
01026	Sume de primit de la Comisia Europeana (ct.4500100+4500300+4500501+4500502+4500503+4500504+4500505+4500700)	244.304	1.326.008
01027	Imprumuturi pe termen scurt acordate (ct.2670101+2670102+2670103+2670104+2670105+2670108+2670601+2670602+2670603+2670604+2670605+2670609+4680101+4680102+4680103+4680104+4680105+4680106+4680107+4680108+4680109+4690103+4690105+4690106+4690108+4690109)		9.413.515
01030	Total creante curente (rd.21+23+25+27)	462.451.239	266.531.756
01033	Conturi la trezorerie, casa in lei. (ct.5100000+5120101+5120501+5130101+5130301+5130302+5140101+5140301+5140302+5150101+5150103+5150301+5150500+5150600+5160101+5160301+5160302+5170101+5170301+5170302+5200100+5210100+5210300+5230000+5250101+5250102+5250301+5250302+5250400+5260000+5270000+5280000+5290101+5290201+5290301+5290400+5290901+5310101+5410101+5500101+5520000+5550101+5550400+5570101+5580101+5580201+5590101+5600101+5600300+5600401+5610101+5610300+5620101+5620300+5620401+5710100+5710300+5710400+5740101+5740102+5740301+5740302+5740400+5750100+5750300+5750400-7700000)	21.111.063	-120.891.626
010331	Dobanda de incasat,alte valori,avansuri de trezorerie (ct.5180701+5320100+5320200+5320300+5320400+5320500+5320600+5320800+5420100)	834.835	1.101.472
01035	Conturi la institutii de credit, BNR, casa in valuta (ct.5110101+5110102+5120102+5120402+5120502+5130102+5130202+5140102+5140202+5150102+5150202+5150302+5160102+5160202+5170102+5170202+5290102+5290202+5290302+5290902+5310402+5410102+5410202+5500102+5550102+5550202+5570202+5580102+5580202+5580302+5580303+5590102+5590202+5600102+5600103+5600402+5610102+5610103+5620102+5620103+5620402)	827.725	3.865.475
01040	Total disponibilitati si alte valori (rd.33+33.1+35+35.1)	22.773.623	-115.924.679
01042	6.Cheltuieli in avans (ct.4710000)	16.292.662	18.241.808
01045	7.TOTAL ACTIVE CURENTE (rd.19+30+31+40+41+41.1+42)	583.789.548	251.996.628
01046	8.TOTAL ACTIVE (rd.15+45)	5.472.182.269	5.297.827.620

COD	DENUMIRE INDICATORI	SOLD LA INCEPUTUL PERIOADEI	SOLD LA SFARSITUL PERIOADEI
01052	1.Sume necurente - sume ce urmeaza a fi platite dupa o perioada mai mare de un an (ct.2690200+4010200+4030200+4040200+4050200+4280201+4620201+4620209+5090000), din care:	951.595	968.833
01053	Datorii comerciale (ct.4010200+4030200+4040200+4050200+4620201)	3.693	848
01054	2.Imprumuturi pe termen lung (ct.1610200+1620200+1630200+1640200+1650200+1660201+1660202+1660203+1660204+1670201+1670202+1670203+1670208+1670209-1690200)	278.011.696	313.607.142
01055	3.Provizioane (ct.1510201+1510202+1510203+1510204+1510208)	20.558.688	20.843.936
01058	TOTAL DATORII NECURENTE (rd.52+54+55)	299.521.979	335.419.911
01060	1.Datorii comerciale, avansuri si alte decontari (ct.2690100+4010100+4030100+4040100+4050100+4080000+4190000+4620101+4620109+4730109+4810101+4810102+4810103+4810900+4830000+4840000+4890201+5090000+5120800), din care:	287.845.730	64.047.976
010601	Decontari privind incheiere executiei bugetului de stat din anul curent (ct.4890201)	3.565.997	
01061	Datorii comerciale si avansuri (ct.4010100+4030100+4040100+4050100+4080000+4190000+4620101), din care:	49.061.470	38.155.848
01062	2.Datorii catre bugete (ct.4310100+4310200+4310300+4310400+4310500+4310600+4310700+4370100+4370200+4370300+4400000+4410000+4420300+4420801+4440000+4460100+4460200+4480100+4550501+4550502+4550503+4620109+4670100+4670200+4670300+4670400+4670500+4670900+4730109+4810900),din care:	27.836.390	27.217.703
010631	Contributii sociale (ct.4310100+4310200+4310300+4310400+4310500+4310600+4310700+4370100+4370200+4370300)	10.339.039	12.081.415
01065	3.Datorii din operatiuni cu Fonduri externe nerambursabile si fonduri de la buget,alte datorii catre alte organisme internationale (ct.4500200+4500400+4500600+4510200+4510401+4510402+4510409+4510601+4510602+4510603+4510605+4510606+4510609+4520100+4520200+4530200+4540200+4540401+4540402+4540601+4540602+4540603+4550200+4550401+4550402+4550403+4550404+4550409+4560400+4580401+4580402+4580501+4580502+4590000+4620103+4730103+4760000)	94.296	303.377
01070	4.Imprumuturi pe termen scurt-sume ce urmeaza a fi platite intr-o perioada de pana la un an (ct.5180601+5180603+5180604+5180605+5180606+5180608+5180609+5180800+5190101+5190102+5190103+5190104+5190105+5190106+5190107+5190108+5190109+5190110+5190180+5190190)		9.413.515
01072	6.Salariile angajatilor (ct.4210000+4230000+4260000+4270100+4270300+4280101)	16.814.216	21.314.257
01073	7.Alte drepturi cuvenite altor categorii de persoane (pensii, indemnizatii de somaj, burse) (ct.4220100+4220200+4240000+4260000+4270200+4270300+4290000+4380000), din care:	2.026.943	1.854.886
01074	8.Venituri in avans (ct.4720000)	6.803.185	8.269.358
01078	10.TOTAL DATORII CURENTE (rd.60+62+65+70+71+72+73+74+75)	341.420.760	132.421.072
01079	11.TOTAL DATORII (rd.58+78)	640.942.739	467.840.983
01080	12.ACTIVE NETE = TOTAL ACTIVE - TOTAL DATORII = CAPITALURI PROPRII (rd.80=rd.46-79=rd.90)	4.831.239.530	4.829.986.637
01084	1.Rezerve, fonduri (ct.1000000+1010000+1020101+1020102+1020103+		

COD	DENUMIRE INDICATORI	SOLD LA INCEPUTUL PERIOADEI	SOLD LA SFARSITUL PERIOADEI
	1030000+ 1040101+1040102+1040103+1050100+1050200+1050300+ 1050400+1050500+1060000+1320000+1330000)	4.614.429.046	4.731.845.913
01085	2.Rezultatul reportat (ct.1170000-sold creditor)	283.019.576	208.063.795
01088	5.Rezultatul patrimonial al exercitiului (ct1210000- sold debtor)	66.209.092	109.923.071
01090	6.TOTAL CAPITALURI PROPRII (rd.84+85-86+87-88)	4.831.239.530	4.829.986.637

Conducatorul institutiei



Conducatorul compartimentului  
financiar- contabil



CONTUL DE REZULTAT PATRIMONIAL

30.09.2018

pag.: 1 - lei -

COD	DENUMIRE INDICATORI	An precedent	An curent
0	TOTAL JUDET GALATI		
02002	1.Venituri din impozite, taxe, contributi de asigurari si alte venituri ale bugetelor (ct.7300100+7300200+7310100+7310200+7320100+7330000+7340000+7350100+7350200+7350300+7350400+7350500+7350600+7360100+7390000+7450100+7450200+7450300+7450400+7450500+7450700+7450900+7460100+7460200+7460300+7460900)	389.197.553	302.855.039
02003	2.Venituri din activitati economice (ct.7210000+7220000+7510100+7510200+/-7090000)	90.444.183	84.743.707
02004	3.Finantari, subventii, transferuri, alocatii bugetare cu destinatie speciala (ct.7510500+7710000+7720100+7720200+7740100+7740200+7750000+7760000+7780000+7790101+7790109)	59.070.904	86.980.813
02005	4.Alte venituri operationale (ct.7140000+7180000+7500000++7510300+7510400+7810200+7810300+7810401+7810402+7770000)	58.553.538	58.979.491
02006	TOTAL VENITURI OPERATIONALE (rd.02+03+04+05)	597.266.178	533.559.050
02008	1.Salarii si contributiile sociale aferente angajatilor (ct.6410000+6420000+6450100+6450200+6450300+6450400+6450500+6450600+6450700+6450800+6460000+6470000)	249.980.102	174.556.558
02009	2.Subventii si transferuri (ct.6700000+6710000+6720000+6730000+6740000+6750000+6760000+6770000+6780000+6790000)	120.373.899	133.572.839
02010	3.Stocuri, consumabile, lucrari si servicii executate de terti (ct.6010000+6020100+6020200+6020300+6020400+6020500+6020600+6020700+6020800+6020900+6030000+6060000+6070000+6080000+6090000+6100000+6110000+6120000+6130000+6140000+6220000+6230000+6240100+6240200+6260000+6270000+6280000+6290100)	142.391.684	147.452.779
02011	4.Cheltuieli de capital, amortizari si provizioane (ct.6290200+6810100+6810200+6810300+6810401+6810402+6820101+6820109+6820200+6890100+6890200)	60.047.493	31.401.614
02012	5. Alte cheltuieli operationale (ct.6350100+6540000+6580101+6580109)	2.266.063	3.430.579
02013	TOTAL CHELTUIELI OPERATIONALE (rd.08+09+10+11+12)	575.059.241	490.414.369
02015	- EXCEDENT (rd.06-rd.13)	22.206.937	43.144.681
02017	IV.VENITURI FINANCIARE (ct.7630000+7640000+7650100+7650200+7660000+7670000+7680000+7690000+7860300+7860400)	5.600	68.880
02018	V. CHELTUIELI FINANCIARE (ct.6630000+6640000+6650100+6650200+6660000+6670000+6680000+6690000+6860300+6860400+6860800)	5.349.603	6.225.704
02021	- DEFICIT (rd.18-rd.17)	5.344.003	6.156.824
02023	- EXCEDENT (rd.15+20-16-21)	16.862.934	36.987.857
02025	VIII. VENITURI EXTRAORDINARE (ct.7910000)	6.129.703	1.593.023
02026	IX. CHELTUIELI EXTRAORDINARE (ct.6900000+6910000)	1.289.733	1.559.482
02028	- EXCEDENT (rd.25-rd.26)	4.839.970	33.541
020292	- EXCEDENT (rd.23+28-24-29)	21.702.904	37.021.398
02031	- EXCEDENT (rd.29.2-29.4)	21.702.904	37.021.398

Conducatorul institutiei

Conducatorul compartimentului  
financiar- contabil

SITUATIA FLUXURILOR DE TREZORERIE

- lei-

DENUMIREA INDICATORULUI	Cod rand	TOTAL	Casa ct. 5310101 .02.	Buget de stat ct. 5200100.01.A/ct. 7700000.01.A	Buget local ct. 5210100.02.A/ct. .7700000.02.A	Buget institutii publice finantate integral din venituri proprii ct. 5600101.02.F/ct. .7700000.02.F	Buget institutii publice finantate din venituri proprii si subventii ct. 5610100.02.G/ ct.7700000.02.E	Buget activitati finantate din venituri proprii ct. .5620100.02.E/ ct.7700000.02.E	Buget imprumuturi interne si externe ct5130101.02.A +ct5140101.02. A+ct5160101.02 A+ct5170101. 02.A/ ct. 7700000.02.A	Buget fonduri externe nerambursabile ct 5150103. 02.D/ct.7700000 .02.D	Conturi de disponibilitati (TOTAL 5xx) (include si rezultatele din anii precedenti ale bugetelor respective)	ct.5290201.02.A	ct.5500101.02.A	ct.5520000.02. A	ct.5290901.02. A
A	B	1	2	3	4	10	11	12	13	14	15	16	17	18	19
<b>I. NUMERAR DIN ACTIVITATEA OPERATIONALA</b>	01														
1. Incasari	02	677.066.340	75.347.684		349.760.808	80.221.627	89.736.118	4.018.777	57.469.876		20.511.450	1.986.600	2.202.970	2.515.292	13.806.588
2. Plati	03	563.907.312	75.138.583	144.033.910	296.883.708	81.899.559	87.587.128	3.731.609			18.666.725	1.676.498	789.689	2.393.950	13.806.588
3. Numerar net din activitatea operationala (rd. 02-rd.03)	04	113.159.028	209.101	-144.033.910	52.877.100	-1.677.932	2.148.990	287.168	57.469.876	0	1.844.725	310.102	1.413.281	121.342	0
<b>II. NUMERAR DIN ACTIVITATEA DE INVESTITII</b>	05														
1. Incasari	06	1.527.437			1.525.493	1.944					0				
2. Plati	07	81.658.735			22.829.711	1.444.478	1.146.147		56.238.399		0				
3. Numerar net din activitatea de investitii (rd.06-07)	08	-80.131.298	0	0	-21.304.218	-1.442.534	-1.146.147		-56.238.399	0	0	0	0	0	0
<b>III. NUMERAR DIN ACTIVITATEA DE FINANTARE</b>	09														
1. Incasari	10	9.413.515			3.205.440	6.011.649	70.638	125.788			0				
2. Plati	11	30.506.085			30.506.085						0				
3. Numerar net din activitatea de finantare (rd.10- rd. 11)	12	-21.092.570	0	0	-27.300.645	6.011.649	70.638	125.788	0	0	0	0	0	0	0
<b>IV. CRESTEREA (DESCRESTEREA) NETA DE NUMERAR SI ECHIVALENT DE NUMERAR RD.04+RD.08+RD.12</b>	13	11.935.160	209.101	-144.033.910	4.272.237	2.891.183	1.073.481	412.956	1.231.477	0	1.844.725	310.102	1.413.281	121.342	0
<b>V. NUMERAR SI ECHIVALENT DE NUMERAR LA INCEPUTUL PERIOADEI</b>	14	21.111.063	0	0	3.341.895	9.350.991	125.257	572.613	0	0	7.720.307	0	6.435.693	1.284.614	0
sume recuperate din excedentul anului precedent	14.1	1.200.500				1.200.000		500			0				
sume utilizate din excedentul anului precedent	14.2	11.104.439			3.205.440	7.674.977	97.734	126.288			0				
sume transferate din disponibilul neutilizat la finele anului precedent	14.3	0	x	x		x	x	x			x	x	x	x	x
<b>VI. NUMERAR SI ECHIVALENT DE NUMERAR LA SFARSITUL PERIOADEI (rd.13+rd.14+rd.14.1-14.2-14.3)</b>	15	23.142.284	209.101	-144.033.910	4.408.692	5.767.197	1.101.004	859.781	1.231.477	0	9.565.032	310.102	7.848.974	1.405.956	0

463328 ECOSAL 27096 Camin St.cel mare

CONDUCATORUL INSTITUTIEI

ROMANIA  
Municipiul Galati  
PRIMAR

ROMANIA  
DIRECTIA REGIONALA A FINANTELOR PUBLICE  
ACTIVITATEA DE TREZORERIE SI CONTABILITATE PUBLICA  
MUNICIPIUL GALATI  
FINANTELOR PUBLICE - A.N.A.F.

CONDUCATORUL COMPARTIMENTULUI FINANCIAR-CONTABIL.

30-10-2018

SITUATIA FLUXURILOR DE TREZORERIE

30.09.2018

pag.: 1 - lei -

COD	DENUMIRE INDICATORI	Total	Casa ct. 5310101	Buget de stat ct. 5200100/ 7700000	Buget local ct. 5210100/ 7700000	Buget asigurari sociale de stat ct. 5250101+ 5250102/ 7700000	Buget asigurari pentru somaj ct. 5740101+ 5740102/ 7700000	Buget Fond national unic de asigurari sociale de sanatate ct. 5710100/ 7700000	Buget Fond pentru mediu ct. 5750100/ 7700000	Buget trezoreria statului ct. 5240100/ 7700000	Buget institutiilor publice finantate integral din venituri proprii ct. 5600101/ 7700000	Buget institutiilor publice finantate din venituri proprii si subventii ct. 5610101/ 7700000	Buget activitati finantate din venituri si buget activitati de privatizare ct.5620101/ 7700000	Buget imprumuturi interne si externe ct. 5130101+ 5140101+ 5160101+ 5170101/ 7700000	Buget fonduri externe nerambur- sabile (sursa D) ct. 5150103/ 7700000	Alte disponibi- litati (ct.5XX)
0	TOTAL JUDET GALATI															
03002	1. Incasari	677.066.340	75.347.684		529.760.808						80.221.627	89.736.118	4.018.777	57.469.876		20.511.450
03003	2. Plati	563.907.312	75.138.583	144.033.910	296.883.708						81.899.559	87.587.128	3.731.609		18.666.725	
03004	3. Numerar net din activitatea operationala (rd.02-rd.03)	113.159.028	209.101	144.033.910	52.877.100						1.677.932	2.148.990	287.168	57.469.876	1.844.725	
03006	1. Incasari	1.527.437			1.525.493						1.944					
03007	2. Plati	81.658.735			22.829.711						1.434.478	1.146.147		56.238.399		
03008	3. Numerar net din activitatea de investitii (rd.06-07)	80.131.298			21.304.218						1.442.534	1.146.147		56.238.399		
03010	1. Incasari	9.413.515			3.205.440						6.011.649	70.638	125.788			
03011	2. Plati	30.506.085			30.506.085											
03012	3. Numerar net din activitatea de finantare (rd.10-rd.11)	21.092.570			27.300.645						6.011.649	70.638	125.788			
03013	IV.CRESTEREA (DESCRESTEREA) NETA DE NUMERAR SI ECHIVALENT DE NUMERAR (rd.04+rd.08+rd.12)	11.935.160	209.101	144.033.910	-4.272.237						2.891.183	1.073.481	412.956	1.231.477	1.844.725	
03014	V. NUMERAR SI ECHIVALENT DE NUMERAR LA INCEPUTUL ANULUI	21.111.063			3.341.895						9.350.991	125.257	572.613		7.720.307	
030141	-sume recuperate din excedentul anului precedent/sume virate din fondul spitalului in excedent**	1.200.500									1.200.000		500			
030142	-sume utilizate din excedentul anului precedent/sume transferate din excedent la bugetul local/sume transferate din excedent pentru constituirea de depozite in trezorerie***	11.104.439			3.205.440						7.674.977	97.734	126.288			
03015	VI.NUMERAR SI ECHIVALENT DE NUMERAR LA SFARSITUL PERIOADEI (rd.13+rd.14+rd.14.1-rd.14.2-rd.14.3)	23.142.284	209.101	144.033.910	-4.408.692						5.767.197	1.101.004	859.781	1.231.477	9.565.032	

Conducatorul institutiei



Conducatorul compartimentului  
financiar- contabil

*[Handwritten signature]*

Viza trezoreriei



*[Handwritten signature]*  
30.10.2018

*[Handwritten signature]*



SITUATIA FLUXURILOR DE TREZORERIE

30.09.2018

pag.: 1 - lei -

COD	DENUMIRE INDICATORI	Total	Casa in valuta	Alte disponibilitati
0	TOTAL JUDET GALATI			
04002	1. Incasari	94.995.247		94.995.247
04003	2. Plati	91.953.723		91.953.723
04004	3. Numerar net din activitatea operationala (rd.02-rd.03)	3.041.524		3.041.524
04013	IV CRESTEREA (DESCRESTEREA) NETA DE NUMERAR SI ECHIVALENT DE NUMERAR (rd.04+rd.08+rd.12)	3.041.524		3.041.524
04014	V NUMERAR SI ECHIVALENT DE NUMERAR LA INCEPUTUL PERIOADEI	827.725		827.725
04015	1. Diferente de curs favorabile	60		60
C 6	2. Diferente de curs nefavorabile	3.834		3.834
04017	VI NUMERAR SI ECHIVALENT DE NUMERAR LA FINELE PERIOADEI(rd.13+14+15-16)	3.865.475		3.865.475

Conducatorul institutiei

Conducatorul compartimentului  
financiar- contabil



## SITUATIA FLUXURILOR DE TREZORERIE

DENUMIREA INDICATORULUI	Cod rand	TOTAL	ct. 5310402.02	Total din care:	5120102.02. A	5150202.02. D	5120402.02.	5150102.02.	5160102.02.C	550.01.02		
A	B	1	2	3	4	5	6	7	8	9	10	11
<b>I. NUMERAR DIN ACTIVITATEA OPERATIONALA</b>	01											
1. Incasari	02	94.995.247		94.995.247	43.329.597		18667363		32959588	38699		
2. Plati	03	91.953.723		91.953.723	40.499.611		18494524		32959588			
3. Numerar net din activitatea operationala (rd. 02-rd.03)	04	3.041.524	0	3.041.524	2.829.986	0	172839	0	0	38699	0	0
<b>II. NUMERAR DIN ACTIVITATEA DE INVESTITII</b>	05											
1. Incasari	06	0		0								
2. Plati	07	0		0								
3. Numerar net din activitatea de investitii (rd.06-07)	08	0	0	0	0	0	0	0	0	0	0	0
<b>III. NUMERAR DIN ACTIVITATEA DE FINANTARE</b>	09											
1. Incasari	10	0		0								
2. Plati	11	0		0								
3. Numerar net din activitatea de finantare (rd.10- rd. 11)	12	0	0	0	0	0	0	0	0	0	0	0
<b>IV. CRESTERA (DESCRESTERA) NETA DE NUMERAR SI ECHIVALENT DE NUMERAR RD.04+RD.08+RD.12</b>	13	3.041.524	0	3.041.524	2.829.986	0	172839	0	0	38699	0	0
<b>V. NUMERAR SI ECHIVALENT DE NUMERAR LA INCEPUTUL PERIOADEI</b>	14	827.725	0	827.725	577.557	0	1.571	0	0	248.597	0	0
1.Diferente de curs favorabile	15	60		60			60					
2.Diferente de curs nefavorabile	16	3.834		3.834			3834					
<b>VI. NUMERAR SI ECHIVALENT DE NUMERAR LA SFARSITUL PERIOADEI (rd.13+rd.14)</b>	17	3.865.475	0	3.865.475	3.407.543	0	170.636	0	0	287.296	0	0

Conducatorul institutiei,

Conducatorul compartimentului  
financiar - contabil

**DISPONIBIL DIN MIJLOACE CU DESTINATIE SPECIALA**

30.09.2018

- lei -

DENUMRE INDICATORI	COD	DISPONIBIL LA INCEPUTUL ANULUI	INCASARI	PLATI	DISPONIBIL LA SFARSITUL PERIOADEI
TOTAL JUDET GALATI	0				
TOTAL (rd.02 la 15)	05001	6.684.290	2.241.669	789.689	8.136.270
- Sume primite ca donatii si sponsorizari (ct.5500101,ct.5500102/analitice distincte)	05002	22.798			22.798
- Garantii materiale retinute gestionarilor conform Legii nr.22/1969 (ct.5500101,ct.5500102/analitice distincte)	05003	248.597	38.699		287.296
- Alte disponibilitati cu destinatie speciala (ct.5500101,ct.5500102/analitice distincte)	05011	6.412.895	2.202.970	789.689	7.826.176

Conducatorul institutiei,

Conducatorul compartimentului  
financiar-contabil

Situatia platilor efectuate si a sumelor declarate pentru cota-parte aferenta cheltuielilor finantate din FEN postaderare  
30.09.2018

Pag.: 1 - lei -

Cod indicator	Denumirea programului cu finantare UE	Plati efectuate de la titlul 56 si 58	din care:												
			Plati efectuate pentru cota-parte FEN (alineat02)	Sume in curs de solicitare la rambursare aferente cheltuielilor efectuate in anul curent	Sume in curs de solicitare la rambursare in anul curent aferente cheltuielilor efectuate in anii anteriori	Sume solicitate la rambursare aferenta cheltuielilor efectuate in anul curent	Sume solicitate la rambursare aferente cheltuielilor efectuate in anul curent aflate in curs de autorizare	Sume solicitate la rambursare in anul curent aferente cheltuielilor efectuate in anii anteriori aflate in curs de autorizare	Sume rambursate aferente cheltuielilor efectuate in anul curent	Sume rambursate in anul curent aferente cheltuielilor efectuate in anii anteriori	Sume neautorizate de autoritatile de management aferente cheltuielilor efectuate in anul curent	Sume neautorizate de autoritatile de management aferente cheltuielilor efectuate in anii anteriori	Prefinantare dedusa din sumele solicitate la rambursare aferente cheltuielilor efectuate in anul curent	Prefinantare dedusa din sumele solicitate la rambursare aferente cheltuielilor efectuate in anii anteriori	Sume rezultate din nereguli aferente cheltuielilor efectuate in anul curent si in anii anteriori
A	01	02	03	04	05	06	07	08	09	10	11	12	13	14	15
0	TOTAL JUDET GALATI														
10032	Programe di Fondul European de Dezvoltare Regionala (FEDR) (5801)	121.717	100.614	55.571		45.043		45.043	121.039						
10033	Programe din Fondul Social European (FSE) (5802)	186.689	179.473	179.473					59.681						
10040	Total (cod01 la 39.6)	308.406	280.087	235.044		45.043		45.043	180.720						

Conducatorul institutiei

Conducatorul compartimentului financiar- contabil



Situatia platilor efectuate si a sumelor declarate pentru cota-parte aferenta cheltuielilor finantate din FEN postaderare  
30.09.2018

Pag.: 1 - lei -

Cod indicator	Denumirea programului cu finantare UE	Plati efectuate de la titlul 56 si 58	din care:												
			Plati efectuate pentru cota-parte FEN (alineat02)	Sume in curs de solicitare la rambursare aferente cheltuielilor efectuate in anul curent	Sume in curs de solicitare la rambursare in anul curent aferente cheltuielilor efectuate in anii anteriori	Sume solicitate la rambursare aferenta cheltuielilor efectuate in anul curent	Sume solicitate la rambursare aferente cheltuielilor efectuate in anul curent aflate in curs de autorizare	Sume solicitate la rambursare in anul curent aferente cheltuielilor efectuate in anii anteriori aflate in curs de autorizare	Sume rambursate aferente cheltuielilor efectuate in anul curent	Sume rambursate in anul curent aferente cheltuielilor efectuate in anii anteriori	Sume neautorizate de autoritatile de management aferente cheltuielilor efectuate in anul curent	Sume neautorizate de autoritatile de management aferente cheltuielilor efectuate in anii anteriori	Prefinantare dedusa din sumele solicitate la rambursare aferente cheltuielilor efectuate in anul curent	Prefinantare dedusa din sumele solicitate la rambursare aferenta cheltuielilor efectuate in anii anteriori	Sume rezultate din nereguli aferente cheltuielilor efectuate in anul curent si in anii anteriori
A	01	02	03	04	05	06	07	08	09	10	11	12	13	14	15
0	TOTAL JUDET GALATI														
14032	Programe di Fondul European de Dezvoltare Regionala (FEDR) (5801)	1.355.166	1.090.964	1.090.964											
14040	Total (cod01 la 39.6)	1.355.166	1.090.964	1.090.964											

Conducatorul institutiei

Conducatorul compartimentului financiar-contabil

## Situatia platilor efectuate

Anexa 27

din fonduri externe nerambursabile (FEN) postaderare (titlul 56 si titlul 58) la data de  
30.09.2018

Pag.: 1 - lei -

Denumirea sursei de finantare	Buget de stat (s 01-stat)	Buget local (s 02-local)	Bugetul asigurarilor sociale de stat (s 03-bass)	Bugetul asigurarilor pentru somaj (s 04-somaj)	Bugetul fondului national unic de asigurari sociale de sanatate (s05-sanatate)	Bugetul institutiilor publice si activitatilor finantate integral sau partial din venituri proprii (s10-local)	Bugetul fondurilor externe nerambursabile (s08-stat+asigurari+local)	Bugetul creditelor externe (s06-stat+local)	Bugetul creditelor interne (s07-stat+local)	Bugetul institutiilor publice si activitatilor finantate integral sau partial din venituri proprii (s20- stat+asigurari+ autonome)	Bugetul institutiilor publice si activitatilor finantate integral din venituri proprii (s10- stat+ autonome)
A	01	02	03	04	05	06	07	08	09	10	11
TOTAL JUDET GALATI											
Total plati (titlul VIII cod56+ titlul X cod58) (rd.2+rd.11)		308.406							1.355.166		
Total plati (titlul X cod58)		308.406							1.355.166		
Cheltuieli de personal (titlul I)		183.628									
Bunuri si servicii(titlul II)		124.778									
Active nefinanciare (titlul XIII)									1.355.166		

Conducatorul institutiei



Conducatorul compartimentului financiar-contabil

Situatia activelor si datoriilor institutiilor publice  
din administratia locala  
30.09.2018

pag.: 1 - lei -

COD	DENUMIRE INDICATORI	Sold la inceputul anului	Sold la sfarsitul perioadei
0	TOTAL JUDET GALATI		
18004	Numerar in lei in casieria institutiilor publice locale si ale institutiilor publice de subordonare locala.(ct.5310101)		209.101
18005	Disponibilitati in lei ale institutiilor publice locale si ale institutiilor publice de subordonare locala, la trezorerii (ct.5100000+5120101+5120501+5150101+5150103+5150500+5150600+5160101+5160301+5160302+5170101+5170301+5170302+5210100+5210300+5280000+5290201+5290301+5290400+5290901+5410101+5500101+ 5520000+5550101+5570101+5580101+5580201+5600101+5600300+5610101+5610300+5620101+5620300-7700000), din care:	21.111.063	-121.100.727
18008	Total (in baze cash) (rd.04+05)	21.111.063	-120.891.626
10	Total (in baze accrual)(rd.08+09)	21.111.063	-120.891.626
18023	Alte valori (ct.5320100+5320200+5320300+5320400+5320500+5320600+5320800)	834.835	1.101.472
18032	Disponibilitati ale institutiilor publice locale si ale institutiilor de subordonare locala la institutiile de credit rezidente (ct.5110101+5110102+5120102+5120402+5120502+5150102+5150202+5160102+5160202+5170102+5170202+5290202+5290302+5290902+5500102+5550102+5550202+5570202+5580102+5580302+5600102+5600103+5610102+5610103+5620102+5620103), din care:	827.725	3.865.475
18036	Total (in baze cash) (rd.32+35)	827.725	3.865.475
18038	Total (in baze accrual) (rd.36+37)	827.725	3.865.475
18051	Disponibilitati ale institutiilor publice aflate la alti rezidenti (terti) (ct.4610109+4610209+2670108+2670208)	108.260	8.755
18052	Total (in baze cash) (rd.51)	108.260	8.755
18131	Actiuni necotate detinute de autoritatile locale la societati nefinanciare (ct.2600200-2960102)(S11)	83.726.448	86.591.448
18134	Total (la valoarea contabila neta (la valoarea de intrare mai putin ajustarile cumulate pentru pierderea de valoare) (rd.131+132+133)	83.726.448	86.591.448
57	Creante comerciale necurente legale de livrari de bunuri si servicii de catre autoritatile locale sau de institutii subordonate acestora (ct.4110201+4110208+4130200+4610201-4910200-4960200) Total (rd.158+159+160+164) din care:	976.321	860.350
18159	- de la societati nefinanciare (S11),	976.321	860.350
18165	Creante comerciale curente legate de livrari de bunuri si servicii de catre autoritatile locale sau de institutii subordonate acestora(ct.2320000+2340000+4090101+4090102+4110101+4110108+4130100+4180000+4610101-4910100-4960100) Total(rd.166+167+168+172)din care de la:	40.223.664	43.033.167
18166	-de la gospodariile populatie (S14)	15.814.520	11.179.350
18167	-de la societati nefinanciare (S11)	21.766.323	31.853.817
18168	-de la institutiile publice, din care: (rd.169+170+171)	2.642.821	
18171	-Fonduri de securitate sociala(S1314)	2.642.821	
181711	-din care: creantele unitatilor sanitare cu paturi fata de Casele de Sanatate	2.642.821	
18176	1.Creante ale bugetului local (ct.4640000-4970000). Total (rd.177+178+179+183), din care:	148.507.753	167.445.607
18177	- de la gospodariile populatie (S14)	78.985.818	74.813.981
18178	- de la societati nefinanciare (S11)	69.521.935	92.631.626
18185	Total creante (rd.176+184)	148.507.753	167.445.607
18191	Sume de primit de la Autoritatea de Certificare / Autoritatile de Management / Agentiile de Plati - FONDURI EXTERNE NERAMBURSABILE POSTADERARE (ct.4580301)	597.545	597.545



COD	DENUMIRE INDICATORI	Sold la inceputul anului	Sold la sfarsitul perioadei
18192	Sume de primit de la Autoritatea de Certificare / Autoritatile de Management / Agentiile de Plati - FONDURI DE LA BUGET (ct.4580302)	109.376	109.376
18194	Sume de primit de la Comisia Europeana/alti donatori reprezentand venituri ale bugetului general consolidat-FONDURI EXTERNE NERAMBURSABILE POSTADERARE(ct.4500504+4500505). Total, din care:(rd.195+196)	244.304	1.326.008
18195	Sume de primit de la Comisia Europeana/alti donatori-reprezentand venituri ale bugetului consolidat- buget local - FONDURI EXTERNE NERAMBURSABILE POSTADERARE (ct.4500504)	244.304	1.326.008
18203	1.Sume datorate tertilor reprezentand garantii si cautiuni aflate in conturile institutiilor publice (ct.4280101+4280201+4620101+4620109).Total (rd.204+205+206), din care:	82.928	
18204	- salariatilor (gospodariile populatiei)(S143)	82.928	
182671	Sume primite din excedentul anului precedent pentru acoperirea golurilor temporare de casa si pentru finantarea cheltuielilor sectiunii de dezvoltare (ct.5190107+5190190)		9.413.515
18268	Total(in baze cash)(rd.262+266+267+267.1)		9.413.515
18275	Total (in baze accrual) (cash+dobanzi) (rd.268+274)		9.413.515
18286	Credite pe termen lung primite (contractate, garantate, asimilate,etc) de institutiile publice locale (ct.1620200+1630200+1670201+1670202+1670203+1670209).Total (rd.287+288+289+289.1) din care acordate de:	278.011.696	313.607.142
18287	- Societati care accepta depozite, exclusiv banca centrala (S122)	175.147.368	224.113.703
18289	- Nerezidenti(State membre si institutii si organisme ale Uniunii Europene, State nonmembre si organizatii internationale nerezidente ale Uniunii Europene)(S21,S22)	83.403.509	75.810.350
182891	- Administratia centrala (exclusiv fondurile de securitate sociala) (S1311) Credite pe termen lung primite din venituri din privatizare de catre institutii publice din administratia locala (ct.1620200+1670203)	19.460.819	13.683.089
18290	Total (in baze cash)(rd.286)	278.011.696	313.607.142
18312	Datorii comerciale necurente legale de livrari de bunuri si servicii (ct.4010200+4030200+4040200+4050200+4620201). Total (rd.313+314+318+319), din care catre:	3.693	848
18313	- Societati nefinanciare(S11)	3.693	848
18320	Datorii comerciale curente legate de livrari de bunuri si servicii (ct.4010100+4030100+4040100+4050100+4080000+4190000+4620101). Total (rd.321+322+326+327) din care catre:	49.061.470	38.155.848
18321	-Societati nefinanciare (S11)	49.061.470	38.155.848
18331	Datoriile institutiilor publice din administratia locala catre bugete (ct.4310100+4310200+4310300+4310400+4310500+4310600+4310700+4370100+4370200+4370300+4420300+4420801+4440000+4460100+4460200+4480100)	27.836.390	27.217.703
18332	Salariile angajatilor (ct.4210000+4230000+4260000+4270100+4270300+4280101)	16.814.216	21.314.257
18333	Alte drepturi cuvenite altor categorii de persoane (ct.4260000+4270200+4270300+4290000+4380000)	2.026.943	1.854.886
18335	Total (rd.331+332+333+334)	46.677.549	50.386.846
18340	Datorii din operatiuni cu fonduri externe nerambursabile de la Comisia Europeana / alti donatori	94.296	303.377
18341	Avansuri primite de la Autoritatile de Certificare / Autoritatile de Management / Agentiile de Plati - FONDURI EXTERNE NERAMBURSABILE POSTADERARE SI FONDURI DE LA BUGET(ct.4580501+4580502)	94.296	303.377



COD	DENUMIRE INDICATORI	Sold la inceputul anului	Sold la sfarsitul perioadei
183421	Provizioane necurente (ct.1510201+1510202+1510203+1510204+1510208), din care:	20.558.688	20.843.936
183423	Provizioane necurente reprezentand drepturi de natura salariala stabilite in favoarea personalului din sectorul bugetar prin titluri devenite executorii (din soldul ct.1510203)	19.028.688	19.313.928
183424	Provizioane necurente, constituite conform Legii nr.85/2016, privind plata diferentelor salariale cuvenite personalului didactic din invatamantul de stat pentru perioada octombrie 2008 -13 mai 2011 (din soldul ct.1510203)	1.530.000	1.530.000

Conducatorul institutiei



Conducatorul compartimentului  
financiar- contabil



I. PLATI RESTANTE  
30.09.2018

2018 - lei -

DENUMIRE INDICATORI	COD	Sold la inceputul anului	Sold la finele perioadei	
			TOTAL	Din care: aferent sumelor angajate cu prevederi bugetare
TOTAL JUDET GALATI	0			
PLATI RESTANTE-TOTAL (rd.150+300) din care:	40001	20.389.261	6.547.583	6.547.583
-sub 30 de zile(rd.151+301)	40002	16.536.673	3.881.884	3.881.884
- peste 30 de zile (rd.152+302)	40003	3.852.588	2.665.699	2.665.699
PLATI RESTANTE - TOTAL SECTIUNEA DE FUNCTIONARE	40150			
(rd.160+170+240+250+270+280+290) din care:		18.581.601	3.871.248	3.871.248
-sub 30 de zile(rd.161+171+241+251+271+281+291)	40151	15.576.946	2.163.719	2.163.719
- peste 30 de zile (rd.162+172+242+252+272+282+292)	40152	3.004.655	1.707.529	1.707.529
Plati restante catre furnizori,creditori din operatii comerciale (ct.4010100,ct.4030100,ct.4620101,ct.4620109)	40160			
(rd.161+162+163+165+166) din care:		18.561.231	3.871.248	3.871.248
-sub 30 de zile	40161	15.556.576	2.163.719	2.163.719
- peste 30 de zile	40162	3.004.655	1.707.529	1.707.529
Plati restante fata de bugetul general consolidat (rd.171+172+173+174+175)(ct.4310100+4310200+ 4310300+4310400+4310500+4310600+4310700+ 4370100+4370200+4370300+4420300+4440000+ 4460100+4460200+4480100),din care:	40170	20.370		
-sub 30 de zile	40171	20.370		
PLATI RESTANTE-TOTAL SECTIUNEA DEZVOLTARE	40300			
(rd.310+320+330), din care:		1.807.660	2.676.335	2.676.335
- sub 30 de zile(rd.311+321+331)	40301	959.727	1.718.165	1.718.165
- peste 30 de zile (rd.312+322+332)	40302	847.933	958.170	958.170
Plati restante catre furnizori,creditori din operatii comerciale (ct.4040100,ct.4050100,ct.4620101,ct.4620103,ct.4620109)	40310			
(rd.311+312+313+315+316),din care:		1.807.660	2.676.335	2.676.335
- sub 30 de zile	40311	959.727	1.718.165	1.718.165
- peste 30 de zile	40312	847.933	958.170	958.170

Conducatorul institutiei



Conducatorul compartimentului  
financiar contabil

**I. PLATI RESTANTE**  
**-bugete locale-**  
**30.09.2018**

2 - lei -

DENUMIRE INDICATORI	COD	Sold la inceputul anului	Sold la finele perioadei	
			TOTAL	Din care: aferent sumelor angajate cu prevederi bugetare
TOTAL JUDET GALATI	0			
PLATI RESTANTE-TOTAL (rd.150+300) din care:	42001	19.391.827	6.096.819	6.096.819
-sub 30 de zile(rd.151+301)	42002	16.279.315	3.649.544	3.649.544
- peste 30 de zile (rd.152+302)	42003	3.112.512	2.447.275	2.447.275
PLATI RESTANTE - TOTAL SECTIUNEA DE FUNCTIONARE	42150			
(rd.150+170+240+250+270+280+290) din care:		17.878.097	3.420.484	3.420.484
-suo 30 de zile(rd.161+171+241+251+271+281+291)	42151	15.319.588	1.931.379	1.931.379
- peste 30 de zile (rd.162+172+242+252+272+282+292)	42152	2.558.509	1.489.105	1.489.105
Plati restante catre furnizori,creditori din operatii comerciale (ct.4010100,ct.4030100,ct.4620101,ct.4620109)	42160			
(rd.161+162+163+165+166) din care:		17.878.097	3.420.484	3.420.484
-sub 30 de zile	42161	15.319.588	1.931.379	1.931.379
- peste 30 de zile	42162	2.558.509	1.489.105	1.489.105
PLATI RESTANTE-TOTAL SECTIUNEA DEZVOLTARE	42300			
(rd.310+320+330), din care:		1.513.730	2.676.335	2.676.335
- sub 30 de zile(rd.311+321+331)	42301	959.727	1.718.165	1.718.165
- peste 30 de zile (rd.312+322+332)	42302	554.003	958.170	958.170
Plati restante catre furnizori,creditori din operatii comerciale (ct.4040100,ct.4050100,ct.4620101,ct.4620103,ct.4620109)	42310			
(rd.311+312+313+315+316),din care:		1.513.730	2.676.335	2.676.335
- sub 30 de zile	42311	959.727	1.718.165	1.718.165
- peste 30 de zile	42312	554.003	958.170	958.170

Conducatorul institutiei



Conducatorul compartimentului  
financiar/contabil

Handwritten signature in blue ink.

Handwritten signature in blue ink.

**I. PLATI RESTANTE**

**-institutii publice finantate integral din venituri proprii-  
30.09.2018**

pag. 3 - lei -

DENUMIRE INDICATORI	COD	Sold la inceputul anului	Sold la finele perioadei	
			TOTAL	Din care: aferent sumelor angajate cu prevederi bugetare
TOTAL JUDET GALATI	0			
PLATI RESTANTE-TOTAL (rd.150+300) din care:	51001	997.434	368.589	368.589
-sub 30 de zile(rd.151+301)	51002	257.358	168.015	168.015
- peste 30 de zile (rd.152+302)	51003	740.076	200.574	200.574
PLATI RESTANTE - TOTAL SECTIUNEA DE FUNCTIONARE (rd.160+170+240+250+270+280+290) din care:	51150			
-sub 30 de zile(rd.161+171+241+251+271+281+291)	51151	703.504	368.589	368.589
- peste 30 de zile (rd.162+172+242+252+272+282+292)	51152	257.358	168.015	168.015
Plati restante catre furnizori,creditori din operatii comerciale (ct.4010100,ct.4030100,ct.4620101,ct.4620109)	51160			
(rd.161+162+163+165+166) din care:		683.134	368.589	368.589
-sub 30 de zile	51161	236.988	168.015	168.015
- peste 30 de zile	51162	446.146	200.574	200.574
Plati restante fata de bugetul general consolidat (rd.171+172+173+174+175)(ct.4310100+4310200+ 4310300+4310400+4310500+4310600+4310700+ 4370100+4370200+4370300+4420300+4440000+ 4460100+4460200+4480100),din care:	51170			
-sub 30 de zile	51171	20.370		
PLATI RESTANTE-TOTAL SECTIUNEA DEZVOLTARE	51300			
(rd.310+320+330), din care:		293.930		
- peste 30 de zile (rd.312+322+332)	51302	293.930		
Plati restante catre furnizori,creditori din operatii comerciale (ct.4040100,ct.4050100,ct.4620101,ct.4620103,ct.4620109)	51310			
(rd.311+312+313+315+316),din care:		293.930		
- peste 30 de zile	51312	293.930		

Conducatorul institutiei

Conducatorul compartimentului  
financiar contabil

**I. PLATI RESTANTE**


**-institutiile publice finantate partial din venituri proprii-  
30.09.2018**

pag. 4 - lei -

DENUMIRE INDICATORI	COD	Sold la inceputul anului	Sold la finele perioadei	
			TOTAL	Din care: afere sumelor angajate cu prevederi bugetare
TOTAL JUDET GALATI	0			
PLATI RESTANTE-TOTAL (rd.150+300) din care:	53001		82.175	82.175
-sub 30 de zile(rd.151+301)	53002		64.325	64.325
- peste 30 de zile (rd.152+302)	53003		17.850	17.850
PLATI RESTANTE - TOTAL SECTIUNEA DE FUNCTIONARE (rd.170+170+240+250+270+280+290) din care:	53150		82.175	82.175
-suu 30 de zile(rd.161+171+241+251+271+281+291)	53151		64.325	64.325
- peste 30 de zile (rd.162+172+242+252+272+282+292)	53152		17.850	17.850
Plati restante catre furnizori,creditori din operatii comerciale (ct.4010100,ct.4030100,ct.4620101,ct.4620109)	53160			
(rd.161+162+163+165+166) din care:			82.175	82.175
-sub 30 de zile	53161		64.325	64.325
- peste 30 de zile	53162		17.850	17.850

Conducatorul institutiei

Conducatorul compartimentului  
financiar contabil



II. Sinteza platilor restante si arieraelor  
30.09.2018

Pag.: 1

Nr rd	Explicatie	Plati restante		Plati restante aferente programelor nationale		Plati restante aferente fondurilor externe nerambursabile postaderare*****)		Plati restante aferente fondurilor externe nerambursabile preaderare (sursa08/D)	
		total**)	din care arierate***)	total	din care arierate	total	din care arierate	total	din care arierate
	0	1	1.1	2	2.1	3	3.1	4	4.1
1	Sold la finele lunii precedente	3.239.964							
2	Sold la finele perioadei	6.547.583							

Conducatorul institutiei

Conducatorul compartimentului  
financiar contabil

A blue ink signature, likely of the financial and accounting department head, located on the right side of the page.

II. Sinteza platilor restante si arieratelor  
-bugete locale-  
30.09.2018

Pag.: 2

Nr rd	Explicatie	Plati restante		Plati restante aferente programelor nationale		Plati restante aferente fondurilor externe nerambursabile postaderare*****)		Plati restante aferente fondurilor externe nerambursabile preaderare (sursa08/D)	
		total**)	din care arierate***)	total	din care arierate	total	din care arierate	total	din care arierate
	0	1	1.1	2	2.1	3	3.1	4	4.1
1	Sold la finele lunii precedente	2.885.117							
2	Sold la finele perioadei	6.096.819							

Conducatorul institutiei

Conducatorul compartimentului  
financiar contabil


II. Sinteza platilor restante si arieratelor  
-institutii publice finantate integral venituri proprii-  
30.09.2018

Pag.: 3

Nr rd	Explicatie	Plati restante		Plati restante aferente programelor nationale		Plati restante aferente fondurilor externe nerambursabile postaderare*****)		Plati restante aferente fondurilor externe nerambursabile preaderare (sursa08/D)	
		total**)	din care arierate***)	total	din care arierate	total	din care arierate	total	din care arierate
0		1	1.1	2	2.1	3	3.1	4	4.1
1	Sold la finele lunii precedente	301.457							
2	Sold la finele perioadei	368.589							

Conducatorul institutiei



Conducatorul compartimentului  
financiar contabil





II. Sinteza platilor restante si arieratelor  
-institutii publice finantate partial venituri proprii-  
30.09.2018

Pag.: 4

Nr rd	Explicatie	Plati restante		Plati restante aferente programelor nationale		Plati restante aferente fondurilor externe nerambursabile postaderare*****)		Plati restante aferente fondurilor externe nerambursabile preaderare (sursa 08/D)	
		total**)	din care arierate***)	total	din care arierate	total	din care arierate	total	din care arierate
	0	1	1.1	2	2.1	3	3.1	4	4.1
1	Sold la finele lunii precedente	53.390							
2	Sold la finele perioadei	82.175							

Conducatorul institutiei

Conducatorul compartimentului  
financiar contabil

Capi- tol	Sub- capi- tol	Pa- ra- graf	Gru- pa / Titlu	Ar- ti- col	Ali- ne- at	Denumire indicator	Prevederi bugetare anuale aprobate la finele perioadei de raportare	Prevederi bugetare trimestriale cumulate	Drepturi constatate			Incasari realizate	Stingeri pe alte cai decat incasari	Drepturi constatate de incasat
									Total, din care:	din anii precedenti	din anul curent			
A						B	1	2	3=4+5	4	5	6	7	8=3-6-7
0						TOTAL JUDET GALATI								
0001	02					TOTAL VENITURI-BUGET LOCAL	547.006.000	450.666.960	542.228.217	157.409.402	384.818.815	354.679.840	8.216.499	179.331.878
0002						I. VENITURI CURENTE	510.279.000	416.768.960	521.659.529	156.615.578	365.043.951	334.970.562	8.128.772	178.560.195
0003						A. VENITURI FISCALE	401.172.000	330.809.960	386.717.203	83.862.164	302.855.039	288.719.262	3.145.489	94.852.452
0004						A1. IMPOZIT PE VENIT, PROFIT SI CASTIGURI DIN CAPITAL	128.520.000	131.097.000	107.583.346	2.360	107.580.986	107.580.986	2.272	88
0300	02					A1.2 IMPOZIT PE VENIT, PROFIT SI CASTIGURI DIN CAPITAL DE LA PERSOANE FIZICE	128.520.000	131.097.000	107.580.886		107.580.886	107.580.886		
0302						IMPOZIT PE VENIT	1.245.000	1.067.000	401.521		401.521	401.521		
	18					Impozitul pe veniturile din transferul proprietatilor imobiliare din patrimoniul personal	1.245.000	1.067.000	401.521		401.521	401.521		
0402						COTE SI SUME DEFALCATE DIN IMPOZITUL PE VENIT	127.275.000	130.030.000	107.179.365		107.179.365	107.179.365		
0402	01					Cote defalcate din impozitul pe venit	126.275.000	129.280.000	106.390.090		106.390.090	106.390.090		
	04					Sume alocate din cotele defalcate din impozitul pe venit pentru echilibrarea bugetelor locale	1.000.000	750.000	789.275		789.275	789.275		
0500	02					A1.3 ALTE IMPOZITE PE VENIT, PROFIT SI CASTIGURI DIN CAPITAL			2.460	2.360	100	100	2.272	88
0502						ALTE IMPOZITE PE VENIT, PROFIT SI CASTIGURI DIN CAPITAL			2.460	2.360	100	100	2.272	88
0502	50					Alte impozite pe venit, profit si cistiguri din capital			2.460	2.360	100	100	2.272	88
0600	02					A2. IMPOZIT PE SALARII			13.172	13.172			2.583	10.589
0602						IMPOZIT PE SALARII - TOTAL			13.172	13.172			2.583	10.589



Capi- tol	Sub- capi- tol	Pa- ra- graf	Gru- pa / Titlu	Ar- ti- col	Ali- ne- at	Denumire indicator	Prevederi bugetare anuale aprobrate la finele perioadei de raportare	Prevederi bugetare trimestriale cumulate	Drepturi constatate			Incasari realizate	Stingeri pe alte cai decat incasari	Drepturi constatate de incasat
									Total, din care:	din anii precedenti	din anul curent			
A						B	1	2	3=4+5	4	5	6	7	8=3-6-7
1102	09					locale Sume defalcate din taxa pe valoarea adaugata pentru finantarea invatamantului particular sau confesional acreditat	47.818.000	44.602.000	41.602.000		41.602.000	41.602.000		
1202						ALTE IMPOZITE SI TAXE GENERALE PE BUNURI SI SERVICII	227.000	171.000	148.158	15.616	132.542	129.825	3.166	15.167
1202	07					Taxe hoteliere	227.000	171.000	148.158	15.616	132.542	129.825	3.166	15.167
1502						TAXE PE SERVICII SPECIFICE	132.000	96.000	203.739	51.174	152.565	153.928		49.811
	01					Impozit pe spectacole	132.000	96.000	203.739	51.174	152.565	153.928		49.811
1602						TAXE PE UTILIZAREA BUNURILOR, AUTORIZAREA UTILIZARII BUNURILOR SAU PE DESFASURAREA DE ACTIVITATI	40.499.000	31.585.000	38.735.165	18.287.137	20.448.028	16.845.523	424.062	21.465.580
1602	02					Impozit pe mijloacele de transport	36.334.000	28.334.000	34.960.725	17.674.774	17.285.951	13.754.288	410.468	20.795.969
	01					Impozit pe mijloacele de transport detinute de persoane fizice*)	23.812.000	18.812.000	24.438.708	12.871.824	11.566.884	9.099.245	245.111	15.094.352
1602	02	02				Impozit pe mijloace de transport detinute persoane de juridice*)	12.522.000	9.522.000	10.522.017	4.802.950	5.719.067	4.655.043	165.357	5.701.617
1602	03					Taxe si tarife pentru eliberarea de licente si autorizatii de functionare	3.495.000	2.621.000	3.089.683	421.859	2.667.824	2.633.786	4.380	451.517
1602	50					Alte taxe pe utilizarea bunurilor, autorizarea utilizarii bunurilor sau pe desfasurare de activitati	670.000	630.000	684.757	190.504	494.253	457.449	9.214	218.094
1800	02					A6. ALTE IMPOZITE SI TAXE FISCALE	2.000	2.000	583		583	583		
1802						ALTE IMPOZITE SI TAXE FISCALE	2.000	2.000	583		583	583		
	50					Alte impozite si taxe	2.000	2.000	583		583	583		



Capi- tol	Sub- capi- tol	Pa- ra- graf	Gru- pa/ Titlu	Ar- ti- col	Ali- ne- at	Denumire indicator	Prevederi bugetare anuale aprobrate la finele perioadei de raportare	Prevederi bugetare trimestriale cumulate	Drepturi constatate			Incasari realizate	Stingeri pe alte cai decat incasari	Drepturi constatate de incasat
									Total, din care:	din anii precedenti	din anul curent			
A						B	1	2	3=4+5	4	5	6	7	8=3-6-7
3502						eliberari permise			2.373		2.373	2.373		
	01					AMENZI, PENALITATI SI CONFISCARI	33.352.000	22.764.000	41.974.201	30.906.865	11.067.336	8.933.695	2.310.873	30.729.633
						Venituri din amenzi si alte sanctiuni aplicate potrivit dispozitiilor legale	33.352.000	22.764.000	41.966.122	30.898.786	11.067.336	8.933.695	2.310.873	30.721.554
3502	01	02				Venituri din amenzi si alte sanctiuni aplicate de catre alte institutii de specialitate	33.352.000	22.764.000	41.966.122	30.898.786	11.067.336	8.933.695	2.310.873	30.721.554
3502		02				Penalitati pentru nedepunere sau depunere cu intarziere declaratiei de impozite si taxe			8.079	8.079				8.079
3602						DIVERSE VENITURI	41.600.000	38.819.000	49.209.744	19.948.579	29.261.165	20.324.557	471.331	28.413.856
	01					Venituri din aplicarea prescriptiei extinctive	62.000	48.000	6.279		6.279	6.279		
3602	01	01				Venituri din aplicarea prescriptiei extinctive	62.000	48.000	6.279		6.279	6.279		
3602		05				Varsaminte din veniturile si/sau disponibilitatile institutiilor publice			490.423		490.423	490.423		
3602		06				Taxe speciale	24.531.000	23.012.000	23.794.906	7.656.502	16.138.404	13.795.388	59.325	9.940.193
		07				Varsaminte din amortizarea mijloacelor fixe			1.174.395	451.323	723.072			1.174.395
3602		14				Venituri din recuperarea cheltuielilor efectuate in cursul procesului de executare silita	215.000	179.000	706.384	617.262	89.122	138.463	16.853	551.068
3602		31				Contributia asociatiei de proprietari pentru lucrarile de reabilitare termica	1.442.000	1.318.000	250.137		250.137	250.137		
3602		50				Alte venituri	15.350.000	14.262.000	22.787.220	11.223.492	11.563.728	5.643.867	395.153	16.748.200

Capi- tol	Sub- capi- tol	Pa- ra- graf	Gru- pa / Titlu	Ar- ti- col	Ali- ne- at	Denumire indicator	Prevederi bugetare anuale aprobate la finele perioadei de raportare	Prevederi bugetare trimestriale cumulate	Drepturi constatate			Incasari realizate	Stingeri pe alte cai decat incasari	Drepturi constatate de incasat
									Total, din care:	din anii precedenti	din anul curent			
A						B	1	2	3=4+5	4	5	6	7	8=3-6-7
3702						TRANSFERURI VOLUNTARE. ALTELE DECAT SUBVENTIILE	133.000	133.000	152.289		152.289	152.289		
3702	01					Donatii si sponsorizari	133.000	133.000	152.289		152.289	152.289		
	03					Varsaminte din sectiunea de functionare pentru finantarea sectiunii de dezvoltare a bugetului local(cu semnul minus)	-37.300.000	-25.983.000	-14.928.000		-14.928.000	-14.928.000		
3702	04					Varsaminte din sectiunea de functionare	37.300.000	25.983.000	14.928.000		14.928.000	14.928.000		
3900	02					II. VENITURI DIN CAPITAL	1.311.000	1.311.000	1.677.982	86.903	1.591.079	1.525.493	87.727	64.762
3902						VENITURI DIN VALORIFICAREA UNOR BUNURI	1.311.000	1.311.000	1.677.982	86.903	1.591.079	1.525.493	87.727	64.762
	01					Venituri din valorificarea unor bunuri ale institutiilor publice	204.000	204.000	206.437	57	206.380	206.431	6	
3902	03					Venituri din vanzarea locuintelor construite din fondurile statului	641.000	641.000	759.511		759.511	758.128	1.383	
3902	07					Venituri din vanzarea unor bunuri aparținind domeniului privat al statului sau al unitatilor administrativ- teritoriale	394.000	394.000	592.325	2.370	589.955	469.883	86.338	36.104
3902	10					Depozite speciale pentru constructii de locuinte	72.000	72.000	119.709	84.476	35.233	91.051		28.658
4000	02					III OPERATIUNI FINANCIARE			3.205.440		3.205.440	3.205.440		
4002						INCASARI DIN RAMBURSAREA IMPRUMUTURILOR ACORDATE			3.205.440		3.205.440	3.205.440		
4002	18					Sume din excedentul bugetului local utilizate pentru finantarea cheltuielilor sectiunii de functionare			3.205.440		3.205.440	3.205.440		
4100	02					IV. SUBVENTII	30.526.600	27.697.600	14.861.758	109.376	14.752.382	14.752.382		109.376

Capi- tol	Sub- capi- tol	Pa- ra- graf	Gru- pa / Titlu	Ar- ti- col	Ali- ne- at	Denumire indicator	Prevederi bugetare anuale aprobrate la finele perioadei de raportare	Prevederi bugetare trimestriale cumulate	Drepturi constatate			Incasari realizate	Stingeri pe alte cai decat incasari	Drepturi constatate de incasat
									Total, din care:	din anii precedenti	din anul curent			
A						B	1	2	3=4+5	4	5	6	7	8=3-6-7
4200	02					SUBVENTII DE LA ALTE NIVELE ALE ADMINISTRATIEI PUBLICE	30.526.600	27.697.600	14.861.758	109.376	14.752.382	14.752.382		109.376
4202						SUBVENTII DE LA BUGETUL DE STAT	30.526.600	27.697.600	14.861.758	109.376	14.752.382	14.752.382		109.376
	20					Subventii de la bugetul de stat catre bugetele locale necesare sustinerii derularii proiectelor finantate din fonduri externe nerambursabile(FEN) postaderare			109.376	109.376				109.376
4202	34					Subventii pentru acordarea ajutorului pentru incalzirea locuintei cu lemne, carbuni,combustibili petrolieri	150.000	38.000	7.205		7.205	7.205		
4202	35					Subventii din bugetul de stat pentru finantarea unitatilor de asistenta medico-sociale	2.400.000	1.800.000	805.834		805.834	805.834		
4202	41					Subventii de la bugetul de stat pentru finantarea sanatatii	10.823.000	8.706.000	6.662.127		6.662.127	6.662.127		
4202	65					Finantarea Programului National de Dezvoltare Locala	16.204.000	16.204.000	7.249.626		7.249.626	7.249.626		
4202	69					Subventii de la bugetul de stat catre bugetele locale necesare sustinerii derularii proiectelor finantate din fonduri externe nerambursabile (FEN) postaderare, aferente perioadei de programare 2014-2020	949.600	949.600	27.590		27.590	27.590		
4502						SUME PRIMITE DE LA UE/ALTI DONATORI IN CONTUL PLATILOR EFECTUATE SI PREFINANTARI			597.545	597.545				597.545



Capi- tol	Sub- capi- tol	Pa- ra- graf	Gru- pa/ Titlu	Ar- ti- col	Ali- ne- at	Denumire indicator	Prevederi bugetare anuale aprobate la finele perioadei de raportare	Prevederi bugetare trimestriale cumulate	Drepturi constatate			Incasari realizate	Stingeri pe alte cai decat incasari	Drepturi constatate de incasat
									Total, din care:	din anii precedenti	din anul curent			
A						B	1	2	3=4+5	4	5	6	7	8=3-6-7
4502	01					Fondul european de Dezvoltare Regionala			389	389				389
		02				Sume primite in contul platilor efectuate in anii anteriori			389	389				389
4502	02					Fondul Social European			597.156	597.156				597.156
		02				Sume primite in contul platilor efectuate in anii anteriori			597.156	597.156				597.156
4702						SUME IN CURS DE DISTRIBUIRE			200		200	200		
		04				Sume incasate pentru bugetul local in contul unic.in curs de distribuire			200		200	200		
4802						SUME PRIMITE DE LA UE/ALTI DONATORI IN CONTUL PLATILOR EFECTUATE SI PREFINANTARI AFERENTE CADRULUI FINANCIAR 2014-2020	4.889.400	4.889.400	225.763		225.763	225.763		
4802	01					Fondul European de Dezvoltare Regionala(FEDR)	4.464.400	4.464.400	166.082		166.082	166.082		
		01				Sume primite in contul platilor efectuate in anul curent	4.464.400	4.464.400	45.043		45.043	45.043		
4802	01	02				Sume primite in contul platilor efectuate in anii anteriori			121.039		121.039	121.039		
4802	02					Fondul Social European(FSE)	425.000	425.000	59.681		59.681	59.681		
		01				Sume primite in contul platilor efectuate in anul curent	425.000	425.000						
4802	02	02				Sume primite in contul platilor efectuate in anii anteriori			59.681		59.681	59.681		

Conducatorul institutiei

Conducatorul Grupului  
Financiar-contabil

) )

**CONTUL DE EXECUTIE AL BUGETULUI LOCAL - VENITURI**  
**SECTIUNEA DE FUNCTIONARE**  
**30.09.2018**

Pag. 1 -lei-

Capi- tol	Sub- capi- tol	Pa- ra- graf	Gru- pa/ Titlu	Ar- ti- col	Ali- ne- at	Denumire indicator	Prevederi bugetare anuale aprobate la finele perioadei de raportare	Prevederi bugetare trimestriale cumulate	Drepturi constatate			Incasari realizate	Stingeri pe alte cai decat incasari	Drepturi constatate de incasat
									Total, din care:	din anii precedenti	din anul curent			
A						B	1	2	3=4+5	4	5	6	7	8=3-6-7
0001	02					TOTAL VENITURI-BUGET LOCAL	484.910.000	400.011.960	515.987.803	156.164.255	359.823.548	330.473.231	8.128.772	177.385.800
0002						I. VENITURI CURENTE	471.537.000	389.467.960	505.306.997	156.164.255	349.142.742	319.792.425	8.128.772	177.385.800
0003						A. VENITURI FISCALE	401.172.000	330.809.960	386.717.203	83.862.164	302.855.039	288.719.262	3.145.489	94.852.452
0004						A1. IMPOZIT PE VENIT, PROFIT SI CASTIGURI DIN CAPITAL	128.520.000	131.097.000	107.583.346	2.360	107.580.986	107.580.986	2.272	88
0300						A1.2 IMPOZIT PE VENIT, PROFIT SI CASTIGURI DIN CAPITAL DE LA PERSOANE FIZICE	128.520.000	131.097.000	107.580.886		107.580.886	107.580.886		
0302						IMPOZIT PE VENIT	1.245.000	1.067.000	401.521		401.521	401.521		
	18					Impozitul pe veniturile din transferul proprietatilor imobiliare din patrimoniul personal	1.245.000	1.067.000	401.521		401.521	401.521		
0402						COTE SI SUME DEFALCATE DIN IMPOZITUL PE VENIT	127.275.000	130.030.000	107.179.365		107.179.365	107.179.365		
	01					Cote defalcate din impozitul pe venit	126.275.000	129.280.000	106.390.090		106.390.090	106.390.090		
	04					Sume alocate din cotele defalcate din impozitul pe venit pentru echilibrarea bugetelor locale	1.000.000	750.000	789.275		789.275	789.275		
0500	02					A1.3 ALTE IMPOZITE PE VENIT, PROFIT SI CASTIGURI DIN CAPITAL			2.460	2.360	100	100	2.272	88
0502						ALTE IMPOZITE PE VENIT, PROFIT SI CASTIGURI DIN CAPITAL			2.460	2.360	100	100	2.272	88
	50					Alte impozite pe venit, profit si cistiguri din capital			2.460	2.360	100	100	2.272	88
0600	02					A2. IMPOZIT PE SALARII			13.172	13.172			2.583	10.589
0602						IMPOZIT PE SALARII - TOTAL			13.172	13.172			2.583	10.589
	02					Cote defalcate din impozitul pe salarii			13.172	13.172			2.583	10.589

Capi- tol	Sub- capi- tol	Pa- ra- graf	Gru- pa / Titlu	Ar- ti- col	Ali- ne- at	Denumire indicator	Prevederi bugetare anuale aprobrate la finele perioadei de raportare	Prevederi bugetare trimestriale cumulate	Drepturi constatate			Incasari realizate	Stingeri pe alte cai decat incasari	Drepturi constatate de incasat
									Total, din care:	din anii precedenti	din anul curent			
A						B	1	2	3=4+5	4	5	6	7	8=3-6-7
0700	02					A3 IMPOZITE SI TAXE PE PROPRIETATE	132.994.000	77.919.960	154.001.240	65.492.705	88.508.535	77.976.617	2.713.406	73.311.217
0702						IMPOZITE SI TAXE PE PROPRIETATE	132.994.000	77.919.960	154.001.240	65.492.705	88.508.535	77.976.617	2.713.406	73.311.217
	01					Impozit si taxa pe cladiri	109.839.000	60.738.960	124.616.609	54.528.116	70.088.493	62.181.659	2.195.703	60.239.247
	01					Impozit pe cladiri de la persoane fizice	22.682.000	19.239.000	20.971.557	5.315.772	15.655.785	13.831.433	256.700	6.883.424
	02					Impozit si taxa pe cladiri de la persoane juridice	87.157.000	41.499.960	103.645.052	49.212.344	54.432.708	48.350.226	1.939.003	53.355.823
	02					Impozit si taxa pe teren	20.048.000	14.854.000	24.355.460	10.064.461	14.290.999	11.859.981	426.854	12.068.625
	01					Impozit pe terenuri de la persoane fizice	6.600.000	5.445.000	6.701.178	2.140.784	4.560.394	4.057.124	33.241	2.610.813
	02					Impozit si taxa pe teren de la persoane juridice	12.100.000	8.398.000	15.759.390	7.470.257	8.289.133	6.600.781	334.457	8.824.152
	03					Impozitul pe terenul extravilan	1.348.000	1.011.000	1.894.892	453.420	1.441.472	1.202.076	59.156	633.660
	03					Taxe judiciare de timbru si alte taxe de timbru	3.107.000	2.327.000	5.018.758	890.078	4.128.680	3.934.614	90.849	993.295
	50					Alte impozite si taxe pe proprietate			10.413	10.050	363	363		10.050
1000	02					A4 IMPOZITE SI TAXE PE BUNURI SI SERVICII	139.656.000	121.791.000	125.118.862	18.353.927	106.764.935	103.161.076	427.228	21.530.558
1102						SUME DEFALCATE DIN TVA	98.798.000	89.939.000	86.031.800		86.031.800	86.031.800		
	02					Sume defalcate din taxa pe valoarea adaugata pentru finantarea cheltuie- lilor descentralizate la nivelul comunelor.oraselor. municipiilor.								
	06					sectoarelor si Municipiului Bucuresti	48.843.000	43.741.000	43.091.800		43.091.800	43.091.800		
						Sume defalcate din taxa pe valoarea adaugata pentru echilibrarea bugetelor locale	47.818.000	44.602.000	41.602.000		41.602.000	41.602.000		


Capi- tol	Sub- capi- tol	Pa- ra- graf	Gru- pa/ Titlu	Ar- ti- col	Ali- ne- at	Denumire indicator	Prevederi bugetare anuale aprobrate la finele perioadei de raportare	Prevederi bugetare trimestriale cumulate	Drepturi constatate			Incasari realizate	Stingeri pe alte cai decat incasari	Drepturi constatate de incasat
									Total, din care:	din anii precedenti	din anul curent			
A						B	1	2	3=4+5	4	5	6	7	8=3-6-7
1102	09					Sume defalcate din taxa pe valoarea adaugata pentru finantarea invatamantului particular sau confesional acreditat	2.137.000	1.596.000	1.338.000		1.338.000	1.338.000		
1202						ALTE IMPOZITE SI TAXE GENERALE PE BUNURI SI SERVICII	227.000	171.000	148.158	15.616	132.542	129.825	3.166	15.167
	07					Taxe hoteliere	227.000	171.000	148.158	15.616	132.542	129.825	3.166	15.167
1502						TAXE PE SERVICII SPECIFICE	132.000	96.000	203.739	51.174	152.565	153.928		49.811
	01					Impozit pe spectacole	132.000	96.000	203.739	51.174	152.565	153.928		49.811
1602						TAXE PE UTILIZAREA BUNURILOR, AUTORIZAREA UTILIZARII BUNURILOR SAU PE DESFASURAREA DE ACTIVITATI	40.499.000	31.585.000	38.735.165	18.287.137	20.448.028	16.845.523	424.062	21.465.580
	02					Impozit pe mijloacele de transport	36.334.000	28.334.000	34.960.725	17.674.774	17.285.951	13.754.288	410.468	20.795.969
	01					Impozit pe mijloacele de transport detinute de persoane fizice*)	23.812.000	18.812.000	24.438.708	12.871.824	11.566.884	9.099.245	245.111	15.094.352
	02					Impozit pe mijloace de transport detinute persoane de juridice*)	12.522.000	9.522.000	10.522.017	4.802.950	5.719.067	4.655.043	165.357	5.701.617
	03					Taxe si tarife pentru eliberarea de licente si autorizatii de functionare	3.495.000	2.621.000	3.089.683	421.859	2.667.824	2.633.786	4.380	451.517
	50					Alte taxe pe utilizarea bunurilor, autorizarea utilizarii bunurilor sau pe desfasurare de activitati	670.000	630.000	684.757	190.504	494.253	457.449	9.214	218.094
1800	02					A6. ALTE IMPOZITE SI TAXE FISCALE	2.000	2.000	583		583	583		
1802						ALTE IMPOZITE SI TAXE FISCALE	2.000	2.000	583		583	583		
	50					Alte impozite si taxe	2.000	2.000	583		583	583		
2900	02					C. VENITURI NEFISCALE	70.365.000	58.658.000	118.589.794	72.302.091	46.287.703	31.073.163	4.983.283	82.533.348

Capi- tol	Sub- capi- tol	Pa- ra- graf	Gru- pa/ Titlu	Ar- ti- col	Ali- ne- at	Denumire indicator	Prevederi bugetare anuale aprobrate la finele perioadei de raportare	Prevederi bugetare trimestriale cumulate	Drepturi constatate			Incasari realizate	Stingeri pe alte cai decat incasari	Drepturi constatate de incasat
									Total, din care:	din anii precedenti	din anul curent			
A						B	1	2	3=4+5	4	5	6	7	8=3-6-7
3000	02					C1. VENITURI DIN PROPRIETATE	29.649.000	20.694.000	39.574.270	21.360.529	18.213.741	13.756.683	1.944.255	23.873.332
3002						VENITURI DIN PROPRIETATE	29.649.000	20.694.000	39.574.270	21.360.529	18.213.741	13.756.683	1.944.255	23.873.332
	01					Varsaminte din profitul net al regiilor autonome			164.444		164.444	164.444		
	05					Venituri din concesiuni si inchirieri	29.382.000	20.484.000	39.370.858	21.359.884	18.010.974	13.553.916	1.944.255	23.872.687
	30					Alte venituri din concesiuni si inchirieri de catre institutiile publice	29.382.000	20.484.000	39.370.858	21.359.884	18.010.974	13.553.916	1.944.255	23.872.687
	08					Venituri din dividende	267.000	210.000	38.968	645	38.323	38.323		645
	02					Venituri din dividende de la alti platitori	267.000	210.000	38.968	645	38.323	38.323		645
3300	02					C2. VANZARI DE BUNURI SI SERVICII	40.716.000	37.964.000	79.015.524	50.941.562	28.073.962	17.316.480	3.039.028	58.660.016
3302						VENITURI DIN PRESTARI DE SERVICII SI ALTE ACTIVITATI	4.258.000	3.462.000	4.015.390	536.357	3.479.033	3.068.728	256.824	689.838
	08					Venituri din prestari de servicii	282.000	213.000	224.987		224.987	224.987		
	10					Contributia parintilor sau sustinatorilor legali pentru intretinerea copiilor in crese	160.000	120.000	87.874		87.874	87.874		
	12					Contributia persoanelor beneficiare ale cantinelor de ajutor social	1.301.000	1.301.000	1.114.946		1.114.946	1.114.946		
	13					Fondul national pentru relatii bilaterale afereente mecanismelor financiare SEE	1.826.000	1.819.000	1.580.866		1.580.866	1.580.866		
	28					Venituri din recuperarea cheltuielilor de judecata, imputatii si despagubiri	689.000	9.000	1.006.717	536.357	470.360	60.055	256.824	689.838
3402						VENITURI DIN TAXE ADMINISTRATIVE. ELIBERARI PERMISE	115.000	87.000	16.432	1.084	15.348	15.348		1.084
	02					Taxe extrajudiciare de timbru	115.000	87.000	14.059	1.084	12.975	12.975		1.084

Capi- tol	Sub- capi- tol	Pa- ra- graf	Gru- pa/ Titlu	Ar- ti- col	Ali- ne- at	Denumire indicator	Prevederi bugetare anuale aprobate la finele perioadei de raportare	Prevederi bugetare trimestriale cumulate	Drepturi constatate			Incasari realizate	Stingeri pe alte cai decat incasari	Drepturi constatate de incasat
									Total, din care:	din anii precedenti	din anul curent			
A						B	1	2	3=4+5	4	5	6	7	8=3-6-7
3402	50					Alte venituri din taxe administrative, eliberari permise			2.373		2.373	2.373		
3502						AMENZI. PENALITATI SI CONFISCARI	33.352.000	22.764.000	41.974.201	30.906.865	11.067.336	8.933.695	2.310.873	30.729.633
	01					Venituri din amenzi si alte sanctiuni aplicate potrivit dispozitiilor legale	33.352.000	22.764.000	41.966.122	30.898.786	11.067.336	8.933.695	2.310.873	30.721.554
	02					Venituri din amenzi si alte sanctiuni aplicate de catre alte institutii de specialitate	33.352.000	22.764.000	41.966.122	30.898.786	11.067.336	8.933.695	2.310.873	30.721.554
	02					Penalitati pentru nedepunere sau depunere cu intarziere declaratiei de impozite si taxe			8.079	8.079				8.079
3602						DIVERSE VENITURI	40.158.000	37.501.000	47.785.212	19.497.256	28.287.956	20.074.420	471.331	27.239.461
	01					Venituri din aplicarea prescriptiei extinctive	62.000	48.000	6.279		6.279	6.279		
	01					Venituri din aplicarea prescriptiei extinctive	62.000	48.000	6.279		6.279	6.279		
	05					Varsaminte din veniturile si/sau disponibilitatile institutiilor publice			490.423		490.423	490.423		
	06					Taxe speciale	24.531.000	23.012.000	23.794.906	7.656.502	16.138.404	13.795.388	59.325	9.940.193
	14					Venituri din recuperarea cheltuielilor efectuate in cursul procesului de executare silita	215.000	179.000	706.384	617.262	89.122	138.463	16.853	551.068
	50					Alte venituri	15.350.000	14.262.000	22.787.220	11.223.492	11.563.728	5.643.867	395.153	16.748.200
3702						TRANSFERURI VOLUNTARE. ALTELE DECAT SUBVENTIILE	-37.167.000	-25.850.000	-14.775.711		-14.775.711	-14.775.711		
	01					Donatii si sponsorizari	133.000	133.000	152.289		152.289	152.289		

Capi- tol	Sub- capi- tol	Pa- ra- graf	Gru- pa / Titlu	Ar- ti- col	Ali- ne- at	Denumire indicator	Prevederi bugetare anuale aprobrate la finele perioadei de raportare	Prevederi bugetare trimestriale cumulate	Drepturi constatate			Incasari realizate	Stingeri pe alte cai decat incasari	Drepturi constatate de incasat
									Total, din care:	din anii precedenti	din anul curent			
A						B	1	2	3=4+5	4	5	6	7	8=3-6-7
3702	03					Varsaminte din sectiunea de functionare pentru finantarea sectiunii de dezvoltare a bugetului local(cu semnul minus)	-37.300.000	-25.983.000	-14.928.000		-14.928.000	-14.928.000		
4000	02					III OPERATIUNI FINANCIARE			3.205.440		3.205.440	3.205.440		
4002						INCASARI DIN RAMBURSAREA IMPRUMUTURILOR ACORDATE			3.205.440		3.205.440	3.205.440		
	18					Sume din excedentul bugetului local utilizate pentru finantarea cheltuielilor sectiunii de functionare			3.205.440		3.205.440	3.205.440		
4100	02					IV. SUBVENTII	13.373.000	10.544.000	7.475.166		7.475.166	7.475.166		
4200						SUBVENTII DE LA ALTE NIVELE ALE ADMINISTRATIEI PUBLICE	13.373.000	10.544.000	7.475.166		7.475.166	7.475.166		
4202						SUBVENTII DE LA BUGETUL DE STAT	13.373.000	10.544.000	7.475.166		7.475.166	7.475.166		
	34					Subventii pentru acordarea ajutorului pentru incalzirea locuintei cu lemne, carbuni.combustibili petrolieri	150.000	38.000	7.205		7.205	7.205		
	35					Subventii din bugetul de stat pentru finantarea unitatilor de asistenta medico-sociale	2.400.000	1.800.000	805.834		805.834	805.834		
	41					Subventii de la bugetul de stat pentru finantarea sanatatii	10.823.000	8.706.000	6.662.127		6.662.127	6.662.127		
4702						SUME IN CURS DE DISTRIBUTIE			200		200	200		
	04					Sume incasate pentru bugetul local in contul unic.in curs de distribuire			200		200	200		

Conducatorul



Conducatorul





Capi- tol	Sub- capi- tol	Pa- ra- graf	Gru- pa/ Titlu	Ar- ti- col	Ali- ne- at	Denumire indicator	Prevederi bugetare anuale aprobate la finele perioadei de raportare	Prevederi bugetare trimestriale cumulate	Drepturi constatate			Incasari realizate	Stingeri pe alte cai decat incasari	Drepturi constatate de incasat
									Total, din care:	din anii precedenti	din anul curent			
A						B	1	2	3=4+5	4	5	6	7	8=3-6-7
4200	02					ADMINISTRATIEI PUBLICE	17.153.600	17.153.600	7.386.592	109.376	7.277.216	7.277.216		109.376
4202						SUBVENTII DE LA BUGETUL DE STAT	17.153.600	17.153.600	7.386.592	109.376	7.277.216	7.277.216		109.376
	20					Subventii de la bugetul de stat catre bugetele locale necesare sustinerii derularii proiectelor finantate din fonduri externe nerambursabile(FEN) postaderare			109.376	109.376				109.376
	65					Finantarea Programului National de Dezvoltare Locala	16.204.000	16.204.000	7.249.626		7.249.626	7.249.626		
	69					Subventii de la bugetul de stat catre bugetele locale necesare sustinerii derularii proiectelor finantate din fonduri externe nerambursabile (FEN) postaderare, aferente perioadei de programare 2014-2020	949.600	949.600	27.590		27.590	27.590		
4502						SUME PRIMITE DE LA UE/ALTI DONATORI IN CONTUL PLATILOR EFECTUATE SI PREFINANTARI			597.545	597.545				597.545
	01					Fondul european de Dezvoltare Regionala			389	389				389
	02					Sume primite in contul platilor efectuate in anii anteriori			389	389				389
	02					Fondul Social European			597.156	597.156				597.156
	02					Sume primite in contul platilor efectuate in anii anteriori			597.156	597.156				597.156
4802						SUME PRIMITE DE LA UE/ALTI DONATORI IN CONTUL PLATILOR EFECTUATE SI PREFINANTARI AFERENTE CADRULUI FINANCIAR 2014-2020	4.889.400	4.889.400	225.763		225.763	225.763		

Capi- tol	Sub- capi- tol	Pa- ra- graf	Gru- pa/ Titlu	Ar- ti- col	Ali- ne- at	Denumire indicator	Prevederi bugetare anuale aprobrate la finele perioadei de raportare	Prevederi bugetare trimestriale cumulate	Drepturi constatate			Incasari realizate	Stingeri pe alte cai decat incasari	Drepturi constatate de incasat
									Total, din care:	din anii precedenti	din anul curent			
A						B	1	2	3=4+5	4	5	6	7	8=3-6-7
4802	01					Fondul European de Dezvoltare Regionala(FEDR)	4.464.400	4.464.400	166.082		166.082	166.082		
	01					Sume primite in contul platilor efectuate in anul curent	4.464.400	4.464.400	45.043		45.043	45.043		
	02					Sume primite in contul platilor efectuate in anii anteriori			121.039		121.039	121.039		
02						Fondul Social European(FSE)	425.000	425.000	59.681		59.681	59.681		
	01					Sume primite in contul platilor efectuate in anul curent	425.000	425.000						
	02					Sume primite in contul platilor efectuate in anii anteriori			59.681		59.681	59.681		

Conducatorul unității



Conducătorul Compartimentului  
Finanțelor locale

CONTUL DE EXECUTIE AL BUGETULUI LOCAL - CHELTUIELI

30.09.2018

Pag. 1 - lei-

Capi- tol	Sub- capi- tol	Pa- ra- graf	Gru- pa / Titlu	Ar- ti- col	Ali- ne- at	Denumire indicator	Credite de angajament	Credite bugetare		Angajamente bugetare	Angajamente legale	Plati efectuate	Angajamente legale de platit	Cheltuieli efective
								anuale aprobrate la finele perioadei de raportare	trimestriale cumulate					
A						B	1	2	3	4	5	6	7=5-6	8
0						TOTAL JUDET GALATI								
5002						TOTAL CHELTUIELI	84.593.663	550.211.440	453.872.400	506.012.312	506.012.312	350.219.504	155.792.808	332.021.192
5100	02					Partea I-a SERVICII PUBLICE GENERALE	13.719.840	83.687.440	66.432.000	79.824.004	79.824.004	54.117.748	25.706.256	43.199.783
5102						AUTORITATI PUBLICE SI ACTIUNI EXTERNE	13.701.840	65.829.000	51.005.000	62.691.179	62.691.179	43.984.447	18.706.732	33.799.977
	01					Autoritati executive si legislative	13.701.840	65.829.000	51.005.000	62.691.179	62.691.179	43.984.447	18.706.732	33.799.977
	03					Autoritati executive	13.701.840	65.829.000	51.005.000	62.691.179	62.691.179	43.984.447	18.706.732	33.799.977
5402						ALTE SERVICII PUBLICE GENERALE	18.000	5.058.440	3.747.000	4.450.891	4.450.891	3.245.965	1.204.926	3.132.051
	05					Fond de rezerva bugetara la dispozitia autoritatilor locale		390.440						
5402	10					Servicii publice comunitare de evidenta a persoanelor	18.000	4.518.000	3.747.000	4.450.891	4.450.891	3.245.965	1.204.926	3.132.051
5402	50					Alte servicii publice generale		150.000						
5502						TRANZACTII PRIVIND DATORIA PUBLICA SI IMPRUMUTURI		12.800.000	11.680.000	12.681.934	12.681.934	6.887.336	5.794.598	6.267.755
6000	02					Partea II-a APARARE. ORDINE PUBLICA SI SIGURANTA NATIONALA	817.000	25.122.000	19.058.000	24.957.539	24.957.539	17.325.779	7.631.760	17.051.855
6102						ORDINE PUBLICA SI SIGURANTA NATIONALA	817.000	25.122.000	19.058.000	24.957.539	24.957.539	17.325.779	7.631.760	17.051.855
	03					Ordine publica		22.284.000	17.042.000	22.284.000	22.284.000	15.956.373	6.327.627	15.956.373
	04					Politie comunitara		22.284.000	17.042.000	22.284.000	22.284.000	15.956.373	6.327.627	15.956.373
	05					Protectie civila si protectia contra incendiilor (protectie civila nonmilitara)	817.000	2.838.000	2.016.000	2.673.539	2.673.539	1.369.406	1.304.133	1.095.482
6500	02					Partea III-a CHELTUIELI SOCIAL-CULTURALE	11.712.630	207.795.000	179.106.400	190.460.725	190.460.725	131.390.526	59.070.199	125.438.362
6502						INVATAMANT	6.480.890	48.571.000	42.082.000	41.943.586	41.943.586	28.696.200	13.247.386	25.084.638
	03					Invatamant prescolar si primar	178.910	6.152.400	5.497.000	5.284.742	5.284.742	4.415.656	869.086	4.149.315
	01					Invatamant prescolar	178.910	4.874.600	4.271.000	4.180.551	4.180.551	3.436.263	744.288	3.230.540

Capi- tol	Sub- capi- tol	Pa- ra- graf	Gr- pa / Titlu	Ar- ti- col	Ali- ne- at	Denumire indicator	Credite de angajament	Credite bugetare		Angajamente bugetare	Angajamente legale	Plati efectuate	Angajamente legale de platit	Cheltuieli efective
								anuale aprobrate la finele perioadei de raportare	trimestriale cumulate					
A						B	1	2	3	4	5	6	7=5-6	8
6502	02					Invatamant primar		1.277.800	1.226.000	1.104.191	1.104.191	979.393	124.798	918.775
	04					Invatamant secundar	6.280.480	29.295.100	27.037.500	25.070.642	25.070.642	19.299.209	5.771.433	15.629.088
	01					Invatamant secundar inferior	2.411.686	11.346.900	11.009.600	9.626.319	9.626.319	7.356.238	2.270.081	5.623.242
	02					Invatamant secundar superior	3.868.794	17.906.700	15.991.400	15.404.074	15.404.074	11.919.636	3.484.438	9.981.260
	03					Invatamant profesional		41.500	36.500	40.249	40.249	23.335	16.914	24.586
	05					Invatamant postliceal				-1	-1	-1		35
	11					Servicii auxiliare pentru educatie				-795	-795	-795		
	03					Internate si cantine pentru elevi				-795	-795	-795		
	50					Alte cheltuieli in domeniul invatamantului	21.500	13.123.500	9.547.500	11.588.998	11.588.998	4.982.131	6.606.867	5.306.200
6602						SANATATE	281.317	23.589.000	19.507.000	23.130.381	23.130.381	13.113.475	10.016.906	14.074.585
	06					Servicii medicale in unitati sanitare cu paturi	213.317	11.811.000	10.088.000	11.775.817	11.775.817	5.742.956	6.032.861	6.363.650
6602	06	01				Spitale generale	213.317	9.411.000	8.288.000	9.375.817	9.375.817	4.930.198	4.445.619	5.550.892
		03				Unitati medico-sociale		2.400.000	1.800.000	2.400.000	2.400.000	812.758	1.587.242	812.758
		08				Servicii de sanatate publica	68.000	11.778.000	9.419.000	11.354.564	11.354.564	7.370.519	3.984.045	7.710.935
6702						CULTURA. RECREERE SI RELIGIE	1.871.619	58.563.000	52.037.000	55.023.950	55.023.950	36.555.524	18.468.426	33.489.575
		03				Servicii culturale	316.961	23.993.000	20.963.000	23.816.074	23.816.074	16.221.958	7.594.116	15.903.987
		04				Instituti publice de spectacole si concerte		23.370.000	20.447.000	23.370.000	23.370.000	15.857.948	7.512.052	15.857.948
6702	03	12				Consolidarea si restaurarea monumentelor istorice	316.961	623.000	516.000	446.074	446.074	364.010	82.064	46.039
6702	05					Servicii recreative si sportive	1.458.658	23.124.000	19.928.000	20.441.412	20.441.412	11.845.831	8.595.581	11.808.023
		01				Sport		5.600.000	4.500.000	5.600.000	5.600.000	360.000	5.240.000	360.000
		03				Intretinere gradini publice, parcuri zone verzi, baze sportive si de agrement	1.458.658	17.524.000	15.428.000	14.841.412	14.841.412	11.485.831	3.355.581	11.448.023

Capi- tol	Sub- capi- tol	Pa- ra- graf	Cru- pa / Titlu	Ar- ti- col	Ali- ne- at	Denumire indicator	Credite de angajament	Credite bugetare		Angajamente bugetare	Angajamente legale	Plati efectuate	Angajamente legale de platit	Cheltuieli efective
								anuale aprobrate la finele perioadei de raportare	trimestriale cumulate					
A						B	1	2	3	4	5	6	7=5-6	8
6702	06					Servicii religioase		1.050.000	1.050.000	1.050.000	1.050.000	989.538	60.462	989.538
	50					Alte servicii in domeniile culturii, recreerii si religiei	96.000	10.396.000	10.096.000	9.716.464	9.716.464	7.498.197	2.218.267	4.788.027
6802						ASIGURARI SI ASISTENTA SOCIALA	3.078.804	77.072.000	65.480.400	70.362.808	70.362.808	53.025.327	17.337.481	52.789.564
	04					Asistenta acordata persoanelor in varsta	388.000	9.883.400	8.433.400	8.044.269	8.044.269	6.179.102	1.865.167	6.186.076
	05					Asistenta sociala in caz de boli si invaliditati		36.115.000	30.469.000	36.025.646	36.025.646	28.472.530	7.553.116	28.931.343
6802	05	02				Asistenta sociala in caz de invaliditate		36.115.000	30.469.000	36.025.646	36.025.646	28.472.530	7.553.116	28.931.343
	06					Asistenta sociala pentru familie si copii	50.000	50.000	50.000	32.230	32.230		32.230	67.380
6802	11					Crese	10.000	3.068.000	2.841.000	2.845.196	2.845.196	2.136.920	708.276	2.231.870
	12					Unitati de asistenta medico-sociale		2.821.000	2.668.000	2.821.000	2.821.000	1.634.604	1.186.396	1.634.604
	15					Prevenirea excluderii sociale	12.101	4.771.000	4.037.000	4.237.307	4.237.307	3.147.293	1.090.014	2.723.922
	01					Ajutor social		895.000	615.000	894.730	894.730	370.768	523.962	205.510
	02					Cantine de ajutor social	12.101	3.876.000	3.422.000	3.342.577	3.342.577	2.776.525	566.052	2.518.412
	50					Alte cheltuieli in domeniul asigurarilor si asistentei sociale	2.618.703	20.363.600	16.982.000	16.357.160	16.357.160	11.454.878	4.902.282	11.014.369
6802	50	50				Alte cheltuieli in domeniul asistentei sociale	2.618.703	20.363.600	16.982.000	16.357.160	16.357.160	11.454.878	4.902.282	11.014.369
7000	02					Partea IV-a SERVICII SI DEZVOLTARE PUBLICA, LOCUINTE, MEDIU SI APE	15.192.413	89.955.000	73.145.000	76.085.307	76.085.307	49.729.455	26.355.852	56.643.527
7002						LOCUINTE, SERVICII SI DEZVOLTARE	6.480.723	40.096.000	36.769.000	32.703.585	32.703.585	23.041.109	9.662.476	27.575.836
	03					Locuinte	2.699.144	3.365.000	2.619.000	2.621.865	2.621.865	652.725	1.969.140	5.518.236
	30					Alte cheltuieli in domeniul locuintelor	2.699.144	3.365.000	2.619.000	2.621.865	2.621.865	652.725	1.969.140	5.518.236
	05					Alimentare cu apa si amenajari hidrotehnice	19.874	934.700	930.000	918.807	918.807	735.811	182.996	3.522.949
	01					Alimentare cu apa	19.874	934.700	930.000	918.807	918.807	735.811	182.996	3.522.949

Capi- tol	Sub- capi- tol	Pa- ra- graf	Gru- pa / Titlu	Ar- ti- col	Ali- ne- at	Denumire indicator	Credite de angajament	Credite bugetare		Angajamente bugetare	Angajamente legale	Plati efectuate	Angajamente legale de platit	Cheltuieli efective
								anuale aprobrate la finele perioadei de raportare	trimestriale cumulate					
A						B	1	2	3	4	5	6	7=5-6	8
7002	06					Iluminat public si electrificari	58.570	8.165.000	8.155.000	6.326.785	6.326.785	5.455.440	871.345	5.117.773
	50					Alte servicii in domeniile locuintelor, serviciilor si dezvoltarii comunale	3.703.135	27.631.300	25.065.000	22.836.128	22.836.128	16.197.133	6.638.995	13.416.878
7402						PROTECTIA MEDIULUI	8.711.690	49.859.000	36.376.000	43.381.722	43.381.722	26.688.346	16.693.376	29.067.691
	03					Reducerea si controlul poluarii	1.325	40.000	30.000	38.675	38.675	23.205	15.470	7.020
	05					Salubritate si gestiunea deseurilor	3.408.855	40.698.000	29.105.000	34.917.068	34.917.068	23.341.318	11.575.750	27.482.276
	01					Salubritate	369.000	11.383.000	8.098.000	9.822.239	9.822.239	6.414.899	3.407.340	8.748.244
	02					Colectarea, tratarea si distrugerea deseurilor	3.039.855	29.315.000	21.007.000	25.094.829	25.094.829	16.926.419	8.168.410	18.734.032
7402	06					Canalizarea si tratarea apelor reziduale	5.301.510	9.121.000	7.241.000	8.425.979	8.425.979	3.323.823	5.102.156	1.578.395
8000	02					Partea V-a ACTIUNI ECONOMICE	43.151.780	143.652.000	116.131.000	134.684.737	134.684.737	97.655.996	37.028.741	89.687.665
8002						ACTIUNI GENERALE ECONOMICE, SI DE MUNCA		1.500.000	1.125.000	496.413	496.413	496.413		
8002	01					Actiuni generale economice si comerciale		1.500.000	1.125.000	496.413	496.413	496.413		
	30					Alte cheltuieli pentru actiuni generale economice si comerciale		1.500.000	1.125.000	496.413	496.413	496.413		
8102						COMBUSTIBILI SI ENERGIE	5.029.000	28.829.000	26.300.000	28.093.562	28.093.562	22.671.760	5.421.802	27.971.100
	06					Energie termica	5.029.000	28.829.000	26.300.000	28.093.562	28.093.562	22.671.760	5.421.802	27.971.100
8402						TRANSPORTURI	38.122.780	111.901.000	87.610.000	104.672.762	104.672.762	73.583.506	31.089.256	60.812.248
	03					Transport rutier	37.749.780	111.528.000	87.237.000	104.299.762	104.299.762	73.486.208	30.813.554	60.686.536
	02					Transport in comun	4.668.000	45.311.000	35.925.000	45.001.342	45.001.342	32.453.904	12.547.438	32.489.957
	03					Strazi	33.081.780	66.217.000	51.312.000	59.298.420	59.298.420	41.032.304	18.266.116	28.196.579
	50					Alte cheltuieli in domeniul transporturilor	373.000	373.000	373.000	373.000	373.000	97.298	275.702	125.712
8702						ALTE ACTIUNI ECONOMICE		1.422.000	1.096.000	1.422.000	1.422.000	904.317	517.683	904.317
	50					Alte actiuni economice		1.422.000	1.096.000	1.422.000	1.422.000	904.317	517.683	904.317

DETALIEREA CHELTUIELILOR

- buget local -

30.09.2018

Capi- tol	Sub- capi- tol	Pa- ra- graf	Gru- pa / Titlu	Ar- ti- col	Ali- ne- at	Denumire indicator	Credite de angajament	Credite bugetare		Angajamente bugetare	Angajamente legale	Plati efectuate	Angajamente legale de platit	Cheltuieli efective
								anuale aprobrate la finele perioadei de raportare	trimestriale cumulate					
A						B	1	2	3	4	5	6	7=5-6	8
0						TOTAL JUDET GALATI								
5002						TOTAL CHELTUIELI	84.593.663	550.211.440	453.872.400	506.012.312	506.012.312	350.219.504	155.792.808	332.021.192
		01				CHELTUIELI CURENTE	6.485.500	456.675.940	385.366.900	423.936.244	423.936.244	304.356.819	119.579.425	306.544.605
		10				TITLUL I CHELTUIELI DE PERSONAL		93.972.000	76.251.200	93.972.000	93.972.000	66.435.854	27.536.146	66.384.099
		10	01			Cheltuieli salariale in bani		86.878.500	69.894.700	86.878.500	86.878.500	62.604.829	24.273.671	64.024.261
		10	01	01		Salarii de baza		82.358.400	66.294.600	82.358.400	82.358.400	59.668.380	22.690.020	61.020.961
		10	01	05		Sporuri pentru conditii de munca		2.642.100	2.304.100	2.642.100	2.642.100	2.014.297	627.803	2.111.082
		10	01	06		Alte sporuri		601.500	387.500	601.500	601.500	316.089	285.411	310.813
		10	01	12		Indemnizatii platite unor persoane din afara unitatii		31.000	18.000	31.000	31.000	17.710	13.290	18.240
		10	01	13		Indemnizatii de delegare		34.500	29.500	34.500	34.500	15.335	19.165	15.247
		10	01	30		Alte drepturi salariale in bani		1.211.000	861.000	1.211.000	1.211.000	573.018	637.982	547.918
		10	02			Cheltuieli salariale in natura		2.356.200	2.356.200	2.356.200	2.356.200	106.450	2.249.750	106.450
		10	02	06		Vouchere de vacanta		2.356.200	2.356.200	2.356.200	2.356.200	106.450	2.249.750	106.450
		10	03			Contributii		4.737.300	4.000.300	4.737.300	4.737.300	3.724.575	1.012.725	2.253.388
		10	03	01		Contributii de asigurari sociale de stat		2.140.000	1.817.000	2.140.000	2.140.000	1.814.284	325.716	628.840
		10	03	02		Contributii de asigurari de somaj		72.100	58.100	72.100	72.100	54.821	17.279	18.831
		10	03	03		Contributii de asigurari sociale de sanatate		702.300	594.300	702.300	702.300	591.155	111.145	213.080
		10	03	04		Contributii de asigurari pentru accidente de munca si boli profesionale		27.100	20.100	27.100	27.100	17.542	9.558	5.592
		10	03	06		Contributii pentru concedii si indemnizatii		77.300	49.300	77.300	77.300	41.999	35.301	30.898
		10	03	07		Contributia asiguratorie pentru munca		1.718.500	1.461.500	1.718.500	1.718.500	1.204.774	513.726	1.356.147
		20				TITLUL II BUNURI SI SERVICII		168.181.700	140.225.700	138.732.125	138.732.125	107.575.250	31.156.875	102.262.731

Capi- tol	Sub- capi- tol	Pa- ra- graf	Gen- pa / Tytu	Ar- ti- col	Ali- ne- at	Denumire indicator	Credite de angajament	Credite bugetare		Angajamente bugetare	Angajamente legale	Plati efectuate	Angajamente legale de platit	Cheltuieli efective	
								anuale aprobrate la finele perioadei de raportare	trimestriale cumulate						
								1	2						3
						A	B	1	2	3	4	5	6	7=5-6	8
						20 01	Bunuri si servicii		104.597.240	88.911.640	87.507.709	87.507.709	71.460.961	16.046.748	69.924.338
						20 01 01	Furnituri de birou		475.420	428.920	315.727	315.727	286.680	29.047	270.292
						20 01 02	Materiale pentru curatenie		1.026.710	975.210	738.291	738.291	647.403	90.888	635.532
						20 01 03	Incalzit, iluminat si forta motrica		14.615.260	13.567.260	11.760.579	11.760.579	11.581.120	179.459	9.819.600
						20 01 04	Apa, canal si salubritate		3.342.450	2.948.150	2.733.523	2.733.523	2.459.381	274.142	2.160.747
						20 01 05	Carburanti si lubrifianti		238.650	209.150	169.420	169.420	165.486	3.934	148.123
						20 01 06	Piese de schimb		100.350	78.350	57.760	57.760	48.138	9.622	42.715
						20 01 07	Transport		896.160	788.860	854.202	854.202	636.785	217.417	634.516
						20 01 08	Posta, telecomunicatii, radio, tv, internet		1.913.220	1.746.920	1.318.509	1.318.509	1.239.438	79.071	1.212.441
						20 01 09	Materiale si prestari de servicii cu caracter functional		75.996.720	62.824.520	64.880.487	64.880.487	50.107.253	14.773.234	50.755.322
						20 01 30	Alte bunuri si servicii pentru intretinere si functionare		5.992.300	5.344.300	4.679.211	4.679.211	4.289.277	389.934	4.245.050
						20 02	Reparatii curente		44.812.700	35.440.200	37.900.075	37.900.075	24.397.685	13.502.390	24.923.175
						20 03	Hrana		5.328.200	4.230.200	4.007.400	4.007.400	3.618.411	388.989	3.218.643
						20 03 01	Hrana pentru oameni		5.328.200	4.230.200	4.007.400	4.007.400	3.618.411	388.989	3.218.643
						20 04	Medicamente si materiale sanitare		201.800	176.300	89.495	89.495	84.595	4.900	98.364
						20 04 01	Medicamente		152.100	128.600	71.158	71.158	67.650	3.508	70.073
						20 04 02	Materiale sanitare		40.700	38.700	14.024	14.024	13.608	416	25.751
						20 04 04	Dezinfectanti		9.000	9.000	4.313	4.313	3.337	976	2.540
						20 05	Bunuri de natura obiectelor de inventar		2.726.910	2.156.910	1.947.129	1.947.129	1.659.722	287.407	602.158
						20 05 01	Uniforme si echipament		75.000	40.000	25.998	25.998	22.000	3.998	
						20 05 03	Lenjerie si accesorii de pat		78.000	35.000	13.917	13.917	6.949	6.968	
						20 05 30	Alte obiecte de inventar		2.573.910	2.081.910	1.907.214	1.907.214	1.630.773	276.441	602.158
						20 06	Deplasari, detasari, transferari		222.500	173.000	141.051	141.051	117.519	23.532	105.680





Capi- tol	Sub- capi- tol	Pa- ra- graf	Gru- pa / Titlu	Ar- ti- col	Ali- ne- at	Denumire indicator	Credite de angajament	Credite bugetare		Angajamente bugetare	Angajamente legale	Plati efectuate	Angajamente legale de platit	Cheltuieli efective
								anuale aprobrate la finele perioadei de raportare	trimestriale cumulate					
A						B	1	2	3	4	5	6	7=5-6	8
						garantate si/sau directe								
						subimprumutate		6.575.000	6.575.000	6.575.000	6.575.000	4.223.943	2.351.057	3.663.211
	40					TITLUL IV SUBVENTII		55.343.000	47.700.000	55.343.000	55.343.000	45.118.222	10.224.778	53.337.534
	40	03				Subventii pentru acoperirea diferentelor de pret si tarif		55.343.000	47.700.000	55.343.000	55.343.000	45.118.222	10.224.778	53.337.534
	50					TITLUL V FONDURI DE REZERVA		390.440						
	50	04				Fond de rezerva bugetara la dispozitia autoritatilor locale		390.440						
	51					TITLUL VI TRANSFERURI INTRE UNITATI ALE ADMINISTRATIEI PUBLICE		68.591.000	56.784.000	68.591.000	68.591.000	40.454.526	28.136.474	40.454.526
	51	01				Transferuri curente		65.051.000	54.268.000	65.051.000	65.051.000	39.715.743	25.335.257	39.715.743
	51	01	01			Transferuri catre institutii publice		52.154.000	43.094.000	52.154.000	52.154.000	32.772.704	19.381.296	32.772.704
	51	01	39			Transferuri din bugetele locale pentru finantarea unitatilor de asistenta sociala si medico-sociale		5.200.000	4.447.000	5.200.000	5.200.000	2.427.132	2.772.868	2.427.132
	51	01	46			Transferuri din bugetele locale pentru finantarea cheltuielilor curente din domeniul sanatatii		7.697.000	6.727.000	7.697.000	7.697.000	4.515.907	3.181.093	4.515.907
	51	02				Transferuri de capital		3.540.000	2.516.000	3.540.000	3.540.000	738.783	2.801.217	738.783
	51	02	28			Transferuri din bugetele locale pentru finantarea cheltuielilor de capital din domeniul sanatatii		1.497.000	1.354.000	1.497.000	1.497.000	412.619	1.084.381	412.619
	51	02	29			Alte transferuri de capital catre institutii publice		2.043.000	1.162.000	2.043.000	2.043.000	326.164	1.716.836	326.164
	55					TITLUL VII ALTE TRANSFERURI		8.741.000	8.200.000	8.741.000	8.741.000	5.659.319	3.081.681	6.989.602
	55	01				A. Transferuri interne		8.741.000	8.200.000	8.741.000	8.741.000	5.659.319	3.081.681	6.989.602

Capi- tol	Sub- capi- tol	Pa- ra- graf	Grup- pa / Titlu	Ar- ti- col	Ali- ne- at	Denumire indicator	Credite de angajament	Credite bugetare		Angajamente bugetare	Angajamente legale	Plati efectuate	Angajamente legale de platit	Cheltuieli efective
								anuale aprobrate la finele perioadei de raportare	trimestriale cumulate					
A						B	1	2	3	4	5	6	7=5-6	8
			55	01	13	Programe de dezvoltare		400.000	400.000	400.000	400.000	310.764	89.236	310.764
			55	01	18	Alte transferuri curente interne		5.000.000	5.000.000	5.000.000	5.000.000	3.350.577	1.649.423	3.892.927
			55	01	63	Finantarea invatamantului particular sau confesional acreditat		2.141.000	1.600.000	2.141.000	2.141.000	1.207.978	933.022	1.207.978
			55	01	65	Sume reprezentand contributia unitatilor administrativ-teritoriale la Fondul IID		1.200.000	1.200.000	1.200.000	1.200.000	790.000	410.000	1.577.933
			56			TITLUL VIII PROIECTE CU FINANTARE DIN FONDURI EXTERNE NERAMBURSABILE (FEN) POSTADERARE								774.565
			56	01		Programe din Fondul European de Dezvoltare Regionala (FEDR)								756.422
			56	01	01	Finantarea nationala								633.914
			56	01	02	Finantarea externa nerambursabila								73.992
			56	01	03	Cheltuieli neeligibile								48.516
			56	08		Programe Instrumentul European de Vecinatate si Parteneriat(ENP)								18.143
			56	08	01	Finantare nationala								1.509
			56	08	02	Finantarea externa nerambursabila								13.545
			56	08	03	Cheltuieli neeligibile								3.089
			57			TITLUL VIII ASISTENTA SOCIALA		28.831.000	25.426.000	28.831.000	28.831.000	21.493.052	7.337.948	21.614.119
			57	02		Ajutoare sociale		28.831.000	25.426.000	28.831.000	28.831.000	21.493.052	7.337.948	21.614.119
			57	02	01	Ajutoare sociale in numerar		28.176.000	24.908.000	28.176.000	28.176.000	21.125.356	7.050.644	21.417.151
			57	02	02	Ajutoare sociale in natura		580.000	461.000	580.000	580.000	340.646	239.354	175.118
			57	02	03	Tichete de cresa si tichete sociale pentru gradinita		75.000	57.000	75.000	75.000	27.050	47.950	21.850



Capi- tol	Sub- capi- tol	Pa- ra- graf	Gru- pa / Titu- l	Ar- ti- col	Ali- ne- at	Denumire indicator	Credite de angajament	Credite bugetare		Angajamente bugetare	Angajamente legale	Plati efectuate	Angajamente legale de platit	Cheltuieli efective
								anuale aprobrate la finele perioadei de raportare	trimestriale cumulate					
A						B	1	2	3	4	5	6	7=5-6	8
						capitale)	10.789.110	14.326.500	11.033.500	9.840.139	9.840.139	4.714.543	5.125.596	2.353.372
	71	03				Reparatii capitale aferente activelor fixe	593.827	874.000	737.000	843.414	843.414	301.301	542.113	
	72					TITLUL XIV ACTIVE FINANCIARE	4.185.000	4.185.000	3.185.000	3.865.000	3.865.000	2.865.000	1.000.000	
	72	01				Active financiare	4.185.000	4.185.000	3.185.000	3.865.000	3.865.000	2.865.000	1.000.000	
	72	01	01			Participare la capitalul social al societatilor comerciale	4.185.000	4.185.000	3.185.000	3.865.000	3.865.000	2.865.000	1.000.000	
	79					OPERATIUNI FINANCIARE	41.957.000	41.957.000	27.339.000	41.957.000	41.957.000	23.850.683	18.106.317	126.765
	81					TITLUL XVII RAMBURSARI DE CREDITE	41.957.000	41.957.000	27.339.000	41.957.000	41.957.000	23.850.683	18.106.317	126.765
	81	01				Rambursari de credite externe	19.203.000	19.203.000	15.759.000	19.203.000	19.203.000	12.275.766	6.927.234	126.765
	81	01	05			Rambursari de credite aferente datoriei publice externe locale	19.203.000	19.203.000	15.759.000	19.203.000	19.203.000	12.275.766	6.927.234	126.765
	81	02				Rambursari de credite interne	22.754.000	22.754.000	11.580.000	22.754.000	22.754.000	11.574.917	11.179.083	
	81	02	05			Rambursari de credite aferente datoriei publice interne locale	22.754.000	22.754.000	11.580.000	22.754.000	22.754.000	11.574.917	11.179.083	
	84					PLATI EFECTUATE IN ANII PRECEDENTI SI RECUPERATE IN ANUL CURENT		-92.000	-92.000	-843.472	-843.472	-843.472		
	85					Titlul XIX PLATI EFECTUATE IN ANII PRECEDENTI SI RECUPERATE IN ANUL CURENT		-92.000	-92.000	-843.472	-843.472	-843.472		
	85	01				Plati efectuate in anii precedenti si recuperate in anul curent		-92.000	-92.000	-843.472	-843.472	-843.472		
	85	01	01			Plati efectuate in anii precedenti si recuperate in anul curent (SF)		-92.000	-92.000	-817.709	-817.709	-817.709		
	85	01	02			Plati efectuate in anii precedenti si recuperate in anul curent (SD)				-25.763	-25.763	-25.763		

Capi- tol	Sub- capi- tol	Pa- ra- graf	Cru- pa / titlu	Ar- ti- col	Ali- ne- at	Denumire indicator	Credite de angajament	Credite bugetare		Angajamente bugetare	Angajamente legale	Plati efectuate	Angajamente legale de platit	Cheltuieli efective
								anuale aprobrate la finele perioadei de raportare	trimestriale cumulate					
A						B	1	2	3	4	5	6	7=5-6	8
5100	02					Partea I-a SERVICII PUBLICE GENERALE	13.719.840	83.687.440	66.432.000	79.824.004	79.824.004	54.117.748	25.706.256	43.199.783
5102						AUTORITATI PUBLICE SI ACTIUNI EXTERNE	13.701.840	65.829.000	51.005.000	62.691.179	62.691.179	43.984.447	18.706.732	33.799.977
		01				CHELTUIELI CURENTE		51.210.000	42.522.000	48.876.770	48.876.770	36.905.694	11.971.076	33.403.734
		10				TITLUL I CHELTUIELI DE PERSONAL		40.400.000	32.750.000	40.400.000	40.400.000	29.766.102	10.633.898	29.112.614
		10	01			Cheltuieli salariale in bani		37.095.000	29.901.000	37.095.000	37.095.000	27.646.647	9.448.353	27.873.379
		10	01	01		Salarii de baza		36.962.000	29.816.000	36.962.000	36.962.000	27.572.516	9.389.484	27.798.401
		10	01	12		Indemnizatii platite unor persoane din afara unitatii		31.000	18.000	31.000	31.000	17.710	13.290	18.240
		10	01	13		Indemnizatii de delegare		30.000	25.000	30.000	30.000	15.216	14.784	15.128
		10	01	30		Alte drepturi salariale in bani		72.000	42.000	72.000	72.000	41.205	30.795	41.610
		10	02			Cheltuieli salariale in natura		550.000	550.000	550.000	550.000		550.000	
		10	02	06		Vouchere de vacanta		550.000	550.000	550.000	550.000		550.000	
		10	03			Contributii		2.755.000	2.299.000	2.755.000	2.755.000	2.119.455	635.545	1.239.235
		10	03	01		Contributii de asigurari sociale de stat		1.435.800	1.163.800	1.435.800	1.435.800	1.163.710	272.090	477.925
		10	03	02		Contributii de asigurari de somaj		49.600	37.600	49.600	49.600	36.601	12.999	15.011
		10	03	03		Contributii de asigurari sociale de sanatate		476.400	384.400	476.400	476.400	383.662	92.738	157.293
		10	03	04		Contributii de asigurari pentru accidente de munca si boli profesionale		16.600	11.600	16.600	16.600	11.061	5.539	4.537
		10	03	06		Contributii pentru concedii si indemnizatii		54.800	30.800	54.800	54.800	30.427	24.373	25.711
		10	03	07		Contributia asiguratorie pentru munca		721.800	670.800	721.800	721.800	493.994	227.806	558.758
		20				TITLUL II BUNURI SI SERVICII		10.513.000	9.542.000	8.179.770	8.179.770	6.947.692	1.232.078	4.074.520
		20	01			Bunuri si servicii		6.386.000	5.789.000	4.567.416	4.567.416	3.645.178	922.238	2.994.767
		20	01	01		Furnituri de birou		61.000	36.000	39.058	39.058	32.097	6.961	28.432

Capi- tol	Sub- capi- tol	Pa- ra- graf	Gr- pa / Titlu	Ar- ti- col	Ali- ne- at	Denumire indicator	Credite de angajament	Credite bugetare		Angajamente bugetare	Angajamente legale	Plati efectuate	Angajamente legale de platit	Cheltuieli efective
								anuale aprobrate la finele perioadei de raportare	trimestriale cumulate					
A						B	1	2	3	4	5	6	7=5-6	8
				20 01 02		Materiale pentru curatenie		30.000	14.500	26.332	26.332	13.999	12.333	12.699
				20 01 03		Incalzit, iluminat si forta motrica		670.000	650.000	563.052	563.052	495.000	68.052	452.147
				20 01 04		Apa, canal si salubritate		57.400	28.500	30.903	30.903	28.079	2.824	19.218
				20 01 05		Carburanti si lubrifianti		61.000	45.000	34.450	34.450	34.449	1	19.807
				20 01 06		Piese de schimb		35.000	20.000	26.932	26.932	19.206	7.726	16.136
				20 01 08		Posta, telecomunicatii, radio, tv, internet		1.253.000	1.135.500	820.427	820.427	778.230	42.197	762.044
				20 01 09		Materiale si prestari de servicii cu caracter functional		3.617.100	3.539.500	2.582.765	2.582.765	1.924.198	658.567	1.358.299
				20 01 30		Alte bunuri si servicii pentru intretinere si functionare		601.500	320.000	443.497	443.497	319.920	123.577	325.985
				20 02		Reparatii curente		482.000	451.500	429.379	429.379	429.114	265	54.187
				20 05		Bunuri de natura obiectelor de inventar		1.030.000	975.000	1.017.024	1.017.024	974.942	42.082	12.991
				20 05 30		Alte obiecte de inventar		1.030.000	975.000	1.017.024	1.017.024	974.942	42.082	12.991
				20 06		Deplasari, detasari, transferari		180.000	139.500	133.098	133.098	109.566	23.532	97.727
				20 06 01		Deplasari interne, detasari, transferari		80.000	70.000	58.447	58.447	47.862	10.585	49.724
				20 06 02		Deplasari in strainatate		100.000	69.500	74.651	74.651	61.704	12.947	48.003
				20 11		Carti, publicatii si materiale documentare		1.000	1.000					
				20 13		Pregatire profesionala		35.000	25.000	23.487	23.487	22.317	1.170	12.137
				20 14		Protectia muncii		75.000	60.000	72.873	72.873	31.345	41.528	26.959
				20 30		Alte cheltuieli		2.324.000	2.101.000	1.936.493	1.936.493	1.735.230	201.263	875.752
				20 30 01		Reclama si publicitate		376.000	210.000	281.784	281.784	150.148	131.636	170.925
				20 30 02		Protocol si reprezentare		117.000	60.000	36.798	36.798	35.882	916	26.012
				20 30 04		Chirii		15.000	15.000	13.552	13.552	13.552		8.168
				20 30 30		Alte cheltuieli cu bunuri si servicii		1.816.000	1.816.000	1.604.359	1.604.359	1.535.648	68.711	670.647





Capi- tol	Sub- capi- tol	Pa- ra- graf	Gru- pa / Titu- l	Ar- ti- col	Ali- ne- at	Denumire indicator	Credite de angajament	Credite bugetare		Angajamente bugetare	Angajamente legale	Plati efectuate	Angajamente legale de platit	Cheltuieli efective
								anuale aprobrate la finele perioadei de raportare	trimestriale cumulate					
A						B	1	2	3	4	5	6	7=5-6	8
						recuperate in anul curent (SF)		-51.000	-51.000	-266.053	-266.053	-266.053		
5402						ALTE SERVICII PUBLICE GENERALE	18.000	5.058.440	3.747.000	4.450.891	4.450.891	3.245.965	1.204.926	3.132.051
	01					CHELTUIELI CURENTE		5.040.440	3.729.000	4.433.220	4.433.220	3.228.294	1.204.926	3.114.847
	10					TITLUL I CHELTUIELI DE PERSONAL		4.310.000	3.539.000	4.310.000	4.310.000	3.117.328	1.192.672	3.044.585
	10	01				Cheltuieli salariale in bani		3.942.000	3.240.000	3.942.000	3.942.000	2.896.811	1.045.189	2.910.047
	10	01	01			Salarii de baza		3.940.000	3.238.000	3.940.000	3.940.000	2.896.709	1.043.291	2.909.945
	10	01	13			Indemnizatii de delegare		2.000	2.000	2.000	2.000	102	1.898	102
	10	02				Cheltuieli salariale in natura		68.000	68.000	68.000	68.000		68.000	
	10	02	06			Vouchere de vacanta		68.000	68.000	68.000	68.000		68.000	
	10	03				Contributii		300.000	231.000	300.000	300.000	220.517	79.483	134.538
	10	03	01			Contributii de asigurari sociale de stat		167.500	131.500	167.500	167.500	131.359	36.141	53.888
	10	03	02			Contributii de asigurari de somaj		5.300	3.300	5.300	5.300	2.962	2.338	1.706
	10	03	03			Contributii de asigurari sociale de sanatate		43.100	31.100	43.100	43.100	30.796	12.304	17.735
	10	03	04			Contributii de asigurari pentru accidente de munca si boli profesionale		2.400	1.400	2.400	2.400	888	1.512	511
	10	03	06			Contributii pentru concedii si indemnizatii		6.000	3.000	6.000	6.000	2.899	3.101	2.899
	10	03	07			Contributia asiguratorie pentru munca		75.700	60.700	75.700	75.700	51.613	24.087	57.799
	20					TITLUL II BUNURI SI SERVICII		315.000	165.000	98.220	98.220	95.766	2.454	53.162
	20	01				Bunuri si servicii		122.000	122.000	66.214	66.214	64.618	1.596	49.693
	20	01	01			Furnituri de birou		4.000	4.000	1.854	1.854	1.851	3	1.824
	20	01	03			Incalzit, iluminat si forta motrica		64.000	64.000	38.330	38.330	38.330		25.036
	20	01	04			Apa, canal si salubritate		17.000	17.000	8.775	8.775	8.775		5.817
	20	01	05			Carburanti si lubrifianti		12.000	12.000	4.769	4.769	4.769		5.867



Capi- tol	Sub- capi- tol	Pa- ra- graf	Gru- pa / Tito- lu	Ar- ti- col	Ali- ne- at	Denumire indicator	Credite de angajament	Credite bugetare		Angajamente bugetare	Angajamente legale	Plati efectuate	Angajamente legale de platit	Cheltuieli efective
								anuale aprobrate la finele perioadei de raportare	trimestriale cumulate					
A						B	1	2	3	4	5	6	7=5-6	8
						IMPRUMUTURI		12.800.000	11.680.000	12.681.934	12.681.934	6.887.336	5.794.598	6.267.755
	01					CHELTUIELI CURENTE		12.800.000	11.680.000	12.681.934	12.681.934	6.887.336	5.794.598	6.267.755
	20					TITLUL II BUNURI SI SERVICII		350.000	355.000	231.934	231.934	231.934		173.085
	20	24				Comisioane si alte costuri aferente imprumuturilor		350.000	355.000	231.934	231.934	231.934		173.085
	20	24	01			Comisioane si alte costuri aferente imprumuturilor externe		270.000	275.000	178.572	178.572	178.572		119.502
	20	24	02			Comisioane si alte costuri aferente imprumuturilor interne		80.000	80.000	53.362	53.362	53.362		53.583
	30					TITLUL III DOBANZI		12.450.000	11.325.000	12.450.000	12.450.000	6.655.402	5.794.598	6.094.670
	30	01				Dobanzi aferente datoriei publice interne		5.875.000	4.750.000	5.875.000	5.875.000	2.431.459	3.443.541	2.431.459
	30	01	01			Dobanzi aferente datoriei publice interne directe		5.875.000	4.750.000	5.875.000	5.875.000	2.431.459	3.443.541	2.431.459
	30	02				Dobanzi aferente datoriei publice externe		6.575.000	6.575.000	6.575.000	6.575.000	4.223.943	2.351.057	3.663.211
	30	02	03			Dobanzi aferente creditelor externe garantate si/sau directe subimprumutate		6.575.000	6.575.000	6.575.000	6.575.000	4.223.943	2.351.057	3.663.211
6000	02					Partea II-a APARARE, ORDINE PUBLICA SI SIGURANTA NATIONALA	817.000	25.122.000	19.058.000	24.957.539	24.957.539	17.325.779	7.631.760	17.051.855
6102						ORDINE PUBLICA SI SIGURANTA NATIONALA	817.000	25.122.000	19.058.000	24.957.539	24.957.539	17.325.779	7.631.760	17.051.855
	01					CHELTUIELI CURENTE		23.779.000	18.132.000	23.622.384	23.622.384	16.801.941	6.820.443	16.874.309
	10					TITLUL I CHELTUIELI DE PERSONAL		755.000	614.000	755.000	755.000	542.053	212.947	549.786
	10	01				Cheltuieli salariale in bani		686.000	560.000	686.000	686.000	506.597	179.403	520.955
	10	01	01			Salarii de baza		685.000	559.000	685.000	685.000	506.597	178.403	520.955
	10	01	13			Indemnizatii de delegare		1.000	1.000	1.000	1.000		1.000	

Capi- tol	Sub- capi- tol	Pa- ra- graf	Gen- pa / Titlu	Ar- ti- col	Ali- ne- at	Denumire indicator	Credite de angajament	Credite bugetare		Angajamente bugetare	Angajamente legale	Plati efectuate	Angajamente legale de platit	Cheltuieli efective
								anuale aprobrate la finele perioadei de raportare	trimestriale cumulate					
A						B	1	2	3	4	5	6	7=5-6	8
			10	02		Cheltuieli salariale in natura		12.000	12.000	12.000	12.000		12.000	
			10	02	06	Vouchere de vacanta		12.000	12.000	12.000	12.000		12.000	
			10	03		Contributii		57.000	42.000	57.000	57.000	35.456	21.544	28.831
			10	03	01	Contributii de asigurari sociale de stat		30.700	19.700	30.700	30.700	19.007	11.693	13.348
			10	03	02	Contributii de asigurari de somaj		1.200	1.200	1.200	1.200	602	598	423
			10	03	03	Contributii de asigurari sociale de sanatate		10.000	7.000	10.000	10.000	6.255	3.745	4.393
			10	03	04	Contributii de asigurari pentru accidente de munca si boli profesionale		1.100	1.100	1.100	1.100	181	919	127
			10	03	06	Contributii pentru concedii si indemnizatii		2.000	1.000	2.000	2.000	719	1.281	719
			10	03	07	Contributia asiguratorie pentru munca		12.000	12.000	12.000	12.000	8.692	3.308	9.821
			20			TITLUL II BUNURI SI SERVICII		740.000	476.000	583.384	583.384	303.515	279.869	368.150
			20	01		Bunuri si servicii		618.900	435.400	500.072	500.072	276.762	223.310	344.281
			20	01	01	Furnituri de birou		1.000	1.000	846	846		846	846
			20	01	05	Carburanti si lubrifianti		17.000	15.500	15.000	15.000	15.000		14.141
			20	01	06	Piese de schimb		12.500	11.500	9.106	9.106	9.106		9.106
			20	01	08	Posta, telecomunicatii, radio, tv, internet		6.000	5.000	4.277	4.277	4.276	1	4.276
			20	01	09	Materiale si prestari de servicii cu caracter functional		444.400	374.400	437.112	437.112	220.610	216.502	208.491
			20	01	30	Alte bunuri si servicii pentru intretinere si functionare		138.000	28.000	33.731	33.731	27.770	5.961	107.421
			20	02		Reparatii curente		17.100	1.100	16.784	16.784		16.784	15.744
			20	05		Bunuri de natura obiectelor de inventar		92.000	28.000	59.040	59.040	20.090	38.950	

Capi- tol	Sub- capi- tol	Pa- ra- graf	Gr- pa / Titlu	Ar- ti- col	Ali- ne- at	Denumire indicator	Credite de angajament	Credite bugetare		Angajamente bugetare	Angajamente legale	Plati efectuate	Angajamente legale de platit	Cheltuieli efective
								anuale aprobate la finele perioadei de raportare	trimestriale cumulate					
A						B	1	2	3	4	5	6	7=5-6	8
			20	05	30	Alte obiecte de inventar		92.000	28.000	59.040	59.040	20.090	38.950	
			20	13		Pregatire profesionala		7.000	7.000	4.800	4.800	4.800		4.800
			20	30		Alte cheltuieli		5.000	4.500	2.688	2.688	1.863	825	3.325
			20	30	30	Alte cheltuieli cu bunuri si servicii		5.000	4.500	2.688	2.688	1.863	825	3.325
			51			TITLUL VI TRANSFERURI INTRE UNITATI ALE ADMINISTRATIEI PUBLICE		22.284.000	17.042.000	22.284.000	22.284.000	15.956.373	6.327.627	15.956.373
			51	01		Transferuri curente		22.000.000	17.039.000	22.000.000	22.000.000	15.956.373	6.043.627	15.956.373
			51	01	01	Transferuri catre institutiile publice		22.000.000	17.039.000	22.000.000	22.000.000	15.956.373	6.043.627	15.956.373
			51	02		Transferuri de capital		284.000	3.000	284.000	284.000		284.000	
			51	02	29	Alte transferuri de capital catre institutii publice		284.000	3.000	284.000	284.000		284.000	
			70			CHELTUIELI DE CAPITAL	817.000	1.343.000	926.000	1.335.155	1.335.155	523.838	811.317	177.546
			71			TITLUL XIII ACTIVE NEFINANCIARE	817.000	1.343.000	926.000	1.335.155	1.335.155	523.838	811.317	177.546
			71	01		Active fixe	817.000	1.343.000	926.000	1.335.155	1.335.155	523.838	811.317	177.546
			71	01	02	Masini, echipamente si mijloace de transport	817.000	1.343.000	926.000	1.335.155	1.335.155	523.838	811.317	126.786
			71	01	03	Mobilier, aparatura birotica si alte active corporale								8.596
			71	01	30	Alte active fixe (inclusiv reparatii capitale)								42.164
6500	02					Partea III-a CHELTUIELI SOCIAL-CULTURALE	11.712.630	207.795.000	179.106.400	190.460.725	190.460.725	131.390.526	59.070.199	125.438.362
6502						INVATAMANT	6.480.890	48.571.000	42.082.000	41.943.586	41.943.586	28.696.200	13.247.386	25.084.638
			01			CHELTUIELI CURENTE	2.302.500	41.147.500	35.671.500	36.122.941	36.122.941	25.536.497	10.586.444	23.837.792
			20			TITLUL II BUNURI SI SERVICII		33.139.000	28.439.000	28.574.122	28.574.122	21.507.642	7.066.480	19.803.524
			20	01		Bunuri si servicii		18.566.540	17.470.540	16.071.371	16.071.371	15.553.630	517.741	13.505.174
			20	01	01	Furnituri de birou		306.620	306.620	222.094	222.094	207.824	14.270	184.133

Capi- tol	Sub- capi- tol	Pa- ra- graf	Gen- pa / Titlu	Ar- ti- col	Ali- ne- at	Denumire indicator	Credite de angajament	Credite bugetare		Angajamente bugetare	Angajamente legale	Plati efectuate	Angajamente legale de platit	Cheltuieli efective
								anuale aprobrate la finele perioadei de raportare	trimestriale cumulate					
A						B	1	2	3	4	5	6	7=5-6	8
			20	01	02	Materiale pentru curatenie		530.310	530.310	418.782	418.782	384.038	34.744	348.278
			20	01	03	Incalzit, iluminat si forta motrica		10.427.460	9.448.260	8.875.143	8.875.143	8.807.921	67.222	7.445.904
			20	01	04	Apa, canal si salubritate		1.975.650	1.938.650	1.719.118	1.719.118	1.647.402	71.716	1.368.143
			20	01	05	Carburanti si lubrifianti		80.650	80.650	72.524	72.524	72.524		71.960
			20	01	06	Piese de schimb		27.850	27.850	15.575	15.575	15.575		13.819
			20	01	07	Transport		103.460	100.160	68.384	68.384	65.127	3.257	63.566
			20	01	08	Posta, telecomunicatii, radio, tv, internet		527.020	523.020	410.077	410.077	398.608	11.469	387.033
			20	01	09	Materiale si prestari de servicii cu caracter functional		1.503.520	1.468.520	1.459.573	1.459.573	1.336.555	123.018	1.153.244
			20	01	30	Alte bunuri si servicii pentru intretinere si functionare		3.084.000	3.046.500	2.810.101	2.810.101	2.618.056	192.045	2.469.094
			20	02		Reparatii curente		13.039.000	9.539.000	11.425.932	11.425.932	4.940.109	6.485.823	5.199.441
			20	03		Hrana		59.700	59.700	36.626	36.626	36.626		39.003
			20	03	01	Hrana pentru oameni		59.700	59.700	36.626	36.626	36.626		39.003
			20	04		Medicamente si materiale sanitare		2.000	2.000	1.713	1.713	1.713		857
			20	04	04	Dezinfectanti		2.000	2.000	1.713	1.713	1.713		857
			20	05		Bunuri de natura obiectelor de inventar		704.710	640.710	426.230	426.230	384.695	41.535	557.012
			20	05	03	Lenjerie si accesorii de pat		5.000	5.000	4.968	4.968		4.968	
			20	05	30	Alte obiecte de inventar		699.710	635.710	421.262	421.262	384.695	36.567	557.012
			20	06		Deplasari, detasari, transferari		1.000	1.000	484	484	484		484
			20	06	01	Deplasari interne, detasari, transferari		1.000	1.000	484	484	484		484
			20	09		Materiale de laborator								8
			20	11		Carti, publicatii si materiale documentare		13.000	13.000	4.165	4.165	3.889	276	2.076
			20	13		Pregatire profesionala		112.400	109.400	55.303	55.303	54.602	701	48.466

Capi- tol	Sub- capi- tol	Pa- ra- graf	Gen- pa / Tytu	Ar- ti- col	Ali- ne- at	Denumire indicator	Credite de angajament	Credite bugetare		Angajamente bugetare	Angajamente legale	Plati efectuate	Angajamente legale de platit	Cheltuieli efective
								anuale aprobrate la finele perioadei de raportare	trimestriale cumulate					
A						B	1	2	3	4	5	6	7=5-6	8
			20	14		Protectia muncii		17.710	17.710	8.109	8.109	6.158	1.951	7.834
			20	30		Alte cheltuieli		622.940	585.940	544.189	544.189	525.736	18.453	443.169
			20	30	04	Chirii		166.190	141.190	141.124	141.124	128.295	12.829	115.466
			20	30	30	Alte cheltuieli cu bunuri si servicii		456.750	444.750	403.065	403.065	397.441	5.624	327.703
			55			TITLUL VII ALTE TRANSFERURI		2.141.000	1.600.000	2.141.000	2.141.000	1.207.978	933.022	1.207.978
			55	01		A. Transferuri interne		2.141.000	1.600.000	2.141.000	2.141.000	1.207.978	933.022	1.207.978
			55	01	63	Finantarea invatamantului particular sau confesional acreditat		2.141.000	1.600.000	2.141.000	2.141.000	1.207.978	933.022	1.207.978
			56			TITLUL VIII PROIECTE CU FINANTARE DIN FONDURI EXTERNE NERAMBURSABILE (FEN) POSTADERARE								17.583
			56	01		Programe din Fondul European de Dezvoltare Regionala (FEDR)								17.583
			56	01	01	Finantarea nationala								3.045
			56	01	02	Finantarea externa nerambursabila								11.766
			56	01	03	Cheltuieli neeligibile								2.772
			57			TITLUL VIII ASISTENTA SOCIALA		1.815.000	1.580.000	1.815.000	1.815.000	1.018.414	796.586	1.009.122
			57	02		Ajutoare sociale		1.815.000	1.580.000	1.815.000	1.815.000	1.018.414	796.586	1.009.122
			57	02	01	Ajutoare sociale in numerar		1.740.000	1.523.000	1.740.000	1.740.000	991.364	748.636	987.272
			57	02	03	Tichete de cresa si tichete sociale pentru gradinita		75.000	57.000	75.000	75.000	27.050	47.950	21.850
			58			TITLUL X PROIECTE CU FINANTARE DIN FONDURI EXTERNE NERAMBURSABILE CADRULUI FINANCIAR 2014-2020	2.302.500	2.302.500	2.302.500	1.989.189	1.989.189	198.833	1.790.356	191.604
			58	01		Programe din Fondul European de Dezvoltare Regionala (FEDR)	1.802.500	1.802.500	1.802.500	1.802.500	1.802.500	12.144	1.790.356	4.915





Capi- tol	Sub- capi- tol	Pa- ra- graf	Gru- pa / Tito- lu	Ar- ti- col	Ali- ne- at	Denumire indicator	Credite de angajament	Credite bugetare		Angajamente bugetare	Angajamente legale	Plati efectuate	Angajamente legale de platit	Cheltuieli efective
								anuale aprobrate la finele perioadei de raportare	trimestriale cumulate					
A						B	1	2	3	4	5	6	7=5-6	8
						recuperate in anul curent				-88.379	-88.379	-88.379		
	85	01	01			Plati efectuate in anii precedenti si recuperate in anul curent (SF)				-75.486	-75.486	-75.486		
	85	01	02			Plati efectuate in anii precedenti si recuperate in anul curent (SD)				-12.893	-12.893	-12.893		
6602						SANATATE	281.317	23.589.000	19.507.000	23.130.381	23.130.381	13.113.475	10.016.906	14.074.585
	01					CHELTUIELI CURENTE		23.300.000	19.278.000	22.933.098	22.933.098	13.108.237	9.824.861	14.050.418
	10					TITLUL I CHELTUIELI DE PERSONAL		11.006.000	8.880.000	11.006.000	11.006.000	7.060.600	3.945.400	7.387.442
	10	01				Cheltuieli salariale in bani		10.528.600	8.429.600	10.528.600	10.528.600	6.818.014	3.710.586	7.224.898
	10	01	01			Salarii de baza		9.711.700	7.670.700	9.711.700	9.711.700	6.130.406	3.581.294	6.477.351
	10	01	05			Sporuri pentru conditii de munca		745.900	707.900	745.900	745.900	687.591	58.309	747.530
	10	01	13			Indemnizatii de delegare		1.000	1.000	1.000	1.000	17	983	17
	10	01	30			Alte drepturi salariale in bani		70.000	50.000	70.000	70.000		70.000	
	10	02				Cheltuieli salariale in natura		206.000	206.000	206.000	206.000		206.000	
	10	02	06			Vouchere de vacanta		206.000	206.000	206.000	206.000		206.000	
	10	03				Contributii		271.400	244.400	271.400	271.400	242.586	28.814	162.544
	10	03	01			Contributii de asigurari sociale de stat		72.000	72.000	72.000	72.000	71.141	859	
	10	03	02			Contributii de asigurari de somaj		2.300	2.300	2.300	2.300	2.232	68	
	10	03	03			Contributii de asigurari sociale de sanatate		24.000	24.000	24.000	24.000	23.385	615	
	10	03	04			Contributii de asigurari pentru accidente de munca si boli profesionale		1.000	1.000	1.000	1.000	884	116	
	10	03	06			Contributii pentru concedii si indemnizatii		2.100	2.100	2.100	2.100	2.065	35	
	10	03	07			Contributia asiguratorie pentru munca		170.000	143.000	170.000	170.000	142.879	27.121	162.544

Capi- tol	Sub- capi- tol	Pa- ra- graf	Gr- pa / Titlu	Ar- ti- col	Ali- ne- at	Denumire indicator	Credite de angajament	Credite bugetare		Angajamente bugetare	Angajamente legale	Plati efectuate	Angajamente legale de platit	Cheltuieli efective
								anuale aprobrate la finele perioadei de raportare	trimestriale cumulate					
A						B	1	2	3	4	5	6	7=5-6	8
			20			TITLUL II BUNURI SI SERVICII		623.000	457.000	256.098	256.098	256.098		242.725
			20	01		Bunuri si servicii		468.500	362.200	207.879	207.879	207.879		181.864
			20	01	01	Furnituri de birou		23.000	9.000	7.773	7.773	7.773		15.523
			20	01	02	Materiale pentru curatenie		15.000	5.000	4.053	4.053	4.053		8.927
			20	01	03	Incalzit, iluminat si forta motrica		29.000	19.000	16.895	16.895	16.895		14.985
			20	01	04	Apa, canal si salubritate		10.000	7.000	4.260	4.260	4.260		3.290
			20	01	05	Carburanti si lubrifianti		4.000	2.000	1.000	1.000	1.000		3.800
			20	01	06	Piese de schimb		2.000						
			20	01	07	Transport		14.000	10.000	8.618	8.618	8.618		8.540
			20	01	08	Posta, telecomunicatii, radio, tv, internet		12.500	9.200	7.589	7.589	7.589		7.585
			20	01	09	Materiale si prestari de servicii cu caracter functional		50.000	25.000	17.089	17.089	17.089		14.695
			20	01	30	Alte bunuri si servicii pentru intretinere si functionare		309.000	276.000	140.602	140.602	140.602		104.519
			20	04		Medicamente si materiale sanitare		50.000	50.000	6.198	6.198	6.198		31.672
			20	04	01	Medicamente		25.000	25.000	613	613	613		13.412
			20	04	02	Materiale sanitare		25.000	25.000	5.585	5.585	5.585		18.260
			20	05		Bunuri de natura obiectelor de inventar		28.000	4.000	3.062	3.062	3.062		17.395
			20	05	30	Alte obiecte de inventar		28.000	4.000	3.062	3.062	3.062		17.395
			20	06		Deplasari, detasari, transferari		14.500	5.500	4.660	4.660	4.660		4.660
			20	06	01	Deplasari interne, detasari, transferari		14.500	5.500	4.660	4.660	4.660		4.660
			20	11		Carti, publicatii si materiale documentare		6.500	2.500	2.419	2.419	2.419		2.096
			20	13		Pregatire profesionala		9.500	3.500	3.402	3.402	3.402		3.402
			20	14		Protectia muncii		23.000	7.300	7.286	7.286	7.286		1.096

Capi- tol	Sub- capi- tol	Pa- ra- graf	Gru- pa / Titlu	Ar- ti- col	Ali- ne- at	Denumire indicator	Credite de angajament	Credite bugetare		Angajamente bugetare	Angajamente legale	Plati efectuate	Angajamente legale de platit	Cheltuieli efective
								anuale aprobrate la finele perioadei de raportare	trimestriale cumulate					
A						B	1	2	3	4	5	6	7=5-6	8
			20	30		Alte cheltuieli		23.000	22.000	21.192	21.192	21.192		540
			20	30	01	Reclama si publicitate		2.000	1.000	657	657	657		540
			20	30	30	Alte cheltuieli cu bunuri si servicii		21.000	21.000	20.535	20.535	20.535		
			51			TITLUL VI TRANSFERURI INTRE UNITATI ALE ADMINISTRATIEI PUBLICE		11.594.000	9.881.000	11.594.000	11.594.000	5.741.284	5.852.716	5.741.284
			51	01		Transferuri curente		10.097.000	8.527.000	10.097.000	10.097.000	5.328.665	4.768.335	5.328.665
			51	01	39	Transferuri din bugetele locale pentru finantarea unitatilor de asistenta sociala si medico-sociale		2.400.000	1.800.000	2.400.000	2.400.000	812.758	1.587.242	812.758
			51	01	46	Transferuri din bugetele locale pentru finantarea cheltuielilor curente din domeniul sanatatii		7.697.000	6.727.000	7.697.000	7.697.000	4.515.907	3.181.093	4.515.907
			51	02		Transferuri de capital		1.497.000	1.354.000	1.497.000	1.497.000	412.619	1.084.381	412.619
			51	02	28	Transferuri din bugetele locale pentru finantarea cheltuielilor de capital din domeniul sanatatii		1.497.000	1.354.000	1.497.000	1.497.000	412.619	1.084.381	412.619
			56			TITLUL VIII PROIECTE CU FINANTARE DIN FONDURI EXTERNE NERAMBURSABILE (FEN) POSTADERARE								622.366
			56	01		Programe din Fondul European de Dezvoltare Regionala (FEDR)								622.366
			56	01	01	Finantarea nationala								622.366
			59			TITLUL XI ALTE CHELTUIELI		77.000	60.000	77.000	77.000	50.255	26.745	56.601
			59	40		Sume aferente persoanelor cu handicap neincadrate		77.000	60.000	77.000	77.000	50.255	26.745	56.601
			70			CHELTUIELI DE CAPITAL	281.317	289.000	229.000	197.417	197.417	5.372	192.045	24.167



Capi- tol	Sub- capi- tol	Pa- ra- graf	Gru- pa / Titlu	Ar- ti- col	Ali- ne- at	Denumire indicator	Credite de angajament	Credite bugetare		Angajamente bugetare	Angajamente legale	Plati efectuate	Angajamente legale de platit	Cheltuieli efective
								anuale aprobrate la finele perioadei de raportare	trimestriale cumulate					
A						B	1	2	3	4	5	6	7=5-6	8
						caracter functional		11.652.000	10.358.000	10.111.596	10.111.596	8.559.017	1.552.579	8.465.226
	20	01	30			Alte bunuri si servicii pentru intretinere si functionare		16.000	8.000	14.396	14.396	3.975	10.421	5.374
	20	02				Reparatii curente		1.527.000	940.000	1.387.053	1.387.053	653.179	733.874	723.301
	20	30				Alte cheltuieli		2.930.000	2.630.000	2.305.851	2.305.851	1.869.950	435.901	1.363.323
	20	30	30			Alte cheltuieli cu bunuri si servicii		2.930.000	2.630.000	2.305.851	2.305.851	1.869.950	435.901	1.363.323
	51					TITLUL VI TRANSFERURI INTRE UNITATI ALE ADMINISTRATIEI PUBLICE		28.970.000	24.947.000	28.970.000	28.970.000	16.217.948	12.752.052	16.217.948
	51	01				Transferuri curente		27.250.000	23.827.000	27.250.000	27.250.000	15.912.014	11.337.986	15.912.014
	51	01	01			Transferuri catre institutiile publice		27.250.000	23.827.000	27.250.000	27.250.000	15.912.014	11.337.986	15.912.014
	51	02				Transferuri de capital		1.720.000	1.120.000	1.720.000	1.720.000	305.934	1.414.066	305.934
	51	02	29			Alte transferuri de capital catre institutii publice		1.720.000	1.120.000	1.720.000	1.720.000	305.934	1.414.066	305.934
	58					TITLUL X PROIECTE CU FINANTARE DIN FONDURI EXTERNE NERAMBURSABILE CADRULUI FINANCIAR 2014-2020	36.000	36.000	36.000	36.000	36.000	6.644	29.356	6.644
	58	01				Programe din Fondul European de Dezvoltare Regionala (FEDR)	36.000	36.000	36.000	36.000	36.000	6.644	29.356	6.644
	58	01	01			Finantarea nationala	4.000	4.000	4.000	4.000	4.000	997	3.003	996
	58	01	02			Finantarea externa nerambursabila	32.000	32.000	32.000	32.000	32.000	5.647	26.353	5.648
	59					TITLUL XI ALTE CHELTUIELI		8.420.000	8.420.000	8.420.000	8.420.000	6.611.528	1.808.472	4.406.065
	59	11				Asociatii si fundatii		7.370.000	7.370.000	7.370.000	7.370.000	5.621.990	1.748.010	3.416.527
	59	12				Sustinerea cultelor		1.050.000	1.050.000	1.050.000	1.050.000	989.538	60.462	989.538
	70					CHELTUIELI DE CAPITAL	1.835.619	2.257.000	2.116.000	1.715.341	1.715.341	710.420	1.004.921	711.233
	71					TITLUL XIII ACTIVE NEFINANCIARE	1.835.619	2.257.000	2.116.000	1.715.341	1.715.341	710.420	1.004.921	711.233
	71	01				Active fixe	1.835.619	2.257.000	2.116.000	1.715.341	1.715.341	710.420	1.004.921	711.233



Capi- tol	Sub- capi- tol	Pa- ra- graf	Gru- pa / Titlu	Ar- ti- col	Ali- ne- at	Denumire indicator	Credite de angajament	Credite bugetare		Angajamente bugetare	Angajamente legale	Plati efectuate	Angajamente legale de platit	Cheltuieli efective
								anuale aprobrate la finele perioadei de raportare	trimestriale cumulate					
A						B	1	2	3	4	5	6	7=5-6	8
						stat		422.500	422.500	422.500	422.500	421.794	706	78.749
	10	03	02			Contributii de asigurari de somaj		12.600	12.600	12.600	12.600	12.194	406	1.535
	10	03	03			Contributii de asigurari sociale de sanatate		145.000	145.000	145.000	145.000	144.663	337	32.036
	10	03	04			Contributii de asigurari pentru accidente de munca si boli profesionale		4.900	4.900	4.900	4.900	4.460	440	371
	10	03	06			Contributii pentru concedii si indemnizatii		11.400	11.400	11.400	11.400	5.624	5.776	1.304
	10	03	07			Contributia asiguratorie pentru munca		734.000	570.000	734.000	734.000	504.396	229.604	563.625
	20					TITLUL II BUNURI SI SERVICII		11.577.700	9.797.700	7.925.352	7.925.352	7.023.397	901.955	6.387.095
	20	01				Bunuri si servicii		5.016.800	4.488.000	3.210.686	3.210.686	2.811.928	398.758	2.708.058
	20	01	01			Furnituri de birou		79.800	72.300	44.102	44.102	37.135	6.967	39.534
	20	01	02			Materiale pentru curatenie		441.400	419.400	289.124	289.124	245.313	43.811	265.628
	20	01	03			Incalzit, iluminat si forta motrica		1.264.800	1.226.000	729.767	729.767	712.631	17.136	687.563
	20	01	04			Apa, canal si salubritate		495.000	413.000	253.584	253.584	230.118	23.466	227.571
	20	01	05			Carburanti si lubrifianti		51.500	51.500	39.977	39.977	36.044	3.933	32.548
	20	01	06			Piese de schimb		17.000	17.000	5.050	5.050	3.154	1.896	2.896
	20	01	07			Transport		778.700	678.700	777.200	777.200	563.040	214.160	562.410
	20	01	08			Posta, telecomunicatii, radio, tv, internet		80.700	62.200	46.662	46.662	43.412	3.250	40.447
	20	01	09			Materiale si prestari de servicii cu caracter functional		651.100	569.100	392.629	392.629	365.706	26.923	340.763
	20	01	30			Alte bunuri si servicii pentru intretinere si functionare		1.156.800	978.800	632.591	632.591	575.375	57.216	508.698
	20	02				Reparatii curente		141.600	141.600	131.641	131.641	100.771	30.870	108.023
	20	03				Hrana		5.268.500	4.170.500	3.970.774	3.970.774	3.581.785	388.989	3.179.640

Capi- tol	Sub- capi- tol	Pa- ra- graf	Grup pa / Titlu	Ar- ti- col	Ali- ne- at	Denumire indicator	Credite de angajament	Credite bugetare		Angajamente bugetare	Angajamente legale	Plati efectuate	Angajamente legale de platit	Cheltuieli efective
								anuale aprobate la finele perioadei de raportare	trimestriale cumulate					
A						B	1	2	3	4	5	6	7=5-6	8
			20	03	01	Hrana pentru oameni		5.268.500	4.170.500	3.970.774	3.970.774	3.581.785	388.989	3.179.640
			20	04		Medicamente si materiale sanitare		149.800	124.300	81.584	81.584	76.684	4.900	65.835
			20	04	01	Medicamente		127.100	103.600	70.545	70.545	67.037	3.508	56.661
			20	04	02	Materiale sanitare		15.700	13.700	8.439	8.439	8.023	416	7.491
			20	04	04	Dezinfectanti		7.000	7.000	2.600	2.600	1.624	976	1.683
			20	05		Bunuri de natura obiectelor de inventar		384.200	276.200	126.123	126.123	116.007	10.116	14.226
			20	05	01	Uniforme si echipament		75.000	40.000	25.998	25.998	22.000	3.998	
			20	05	03	Lenjerie si accesorii de pat		73.000	30.000	8.949	8.949	6.949	2.000	
			20	05	30	Alte obiecte de inventar		236.200	206.200	91.176	91.176	87.058	4.118	14.226
			20	06		Deplasari, detasari, transferari		21.000	21.000					
			20	06	01	Deplasari interne, detasari, transferari		21.000	21.000					
			20	11		Carti, publicatii si materiale documentare		15.400	14.800	10.854	10.854	10.130	724	8.253
			20	13		Pregatire profesionala		62.500	52.500	22.616	22.616	22.466	150	22.916
			20	14		Protectia muncii		42.000	32.900	25.277	25.277	19.684	5.593	25.151
			20	30		Alte cheltuieli		475.900	475.900	345.797	345.797	283.942	61.855	254.993
			20	30	01	Reclama si publicitate		1.000	1.000					
			20	30	03	Prime de asigurare non-viata		11.000	11.000	9.454	9.454	9.454		9.454
			20	30	04	Chirii		292.300	292.300	233.769	233.769	175.327	58.442	175.327
			20	30	30	Alte cheltuieli cu bunuri si servicii		171.600	171.600	102.574	102.574	99.161	3.413	70.212
			51			TITLUL VI TRANSFERURI INTRE UNITATI ALE ADMINISTRATIEI PUBLICE		2.821.000	2.668.000	2.821.000	2.821.000	1.634.604	1.186.396	1.634.604
			51	01		Transferuri curente		2.800.000	2.647.000	2.800.000	2.800.000	1.614.374	1.185.626	1.614.374
			51	01	39	Transferuri din bugetele locale pentru finantarea unitatilor de asistenta sociala si medico-sociale		2.800.000	2.647.000	2.800.000	2.800.000	1.614.374	1.185.626	1.614.374



Capi- tol	Sub- capi- tol	Pa- ra- graf	Gen- pa / Titu- lu	Ar- ti- col	Ali- ne- at	Denumire indicator	Credite de angajament	Credite bugetare		Angajamente bugetare	Angajamente legale	Plati efectuate	Angajamente legale de platit	Cheltuieli efective
								anuale aprobrate la finele perioadei de raportare	trimestriale cumulate					
A						B	1	2	3	4	5	6	7=5-6	8
			51	02		Transferuri de capital		21.000	21.000	21.000	21.000	20.230	770	20.230
			51	02	29	Alte transferuri de capital catre instituti publice		21.000	21.000	21.000	21.000	20.230	770	20.230
			56			TITLUL VIII PROIECTE CU FINANTARE DIN FONDURI EXTERNE NERAMBURSABILE (FEN) POSTADERARE								
			56	01		Programe din Fondul European de Dezvoltare Regionala (FEDR)								133.544
			56	01	01	Finantarea nationala								116.473
			56	01	02	Finantarea externa nerambursabila								8.503
			56	01	03	Cheltuieli neeligibile								62.226
			56	08		Programe Instrumentul European de Vecinatate si Parteneriat(ENP)								45.744
			56	08	01	Finantare nationala								17.071
			56	08	02	Finantarea externa nerambursabila								1.423
			56	08	03	Cheltuieli neeligibile								12.768
			57			TITLUL VIII ASISTENTA SOCIALA								2.880
			57	02		Ajutoare sociale		18.716.000	16.746.000	18.716.000	18.716.000	16.289.012	2.426.988	16.359.155
			57	02	01	Ajutoare sociale in numerar		18.716.000	16.746.000	18.716.000	18.716.000	16.289.012	2.426.988	16.359.155
			57	02	02	Ajutoare sociale in natura		18.136.000	16.285.000	18.136.000	18.136.000	15.948.366	2.187.634	16.184.037
			58			TITLUL X PROIECTE CU FINANTARE DIN FONDURI EXTERNE NERAMBURSABILE CADRULUI FINANCIAR 2014-2020	2.440.000	2.440.000	2.435.000					297
			58	01		Programe din Fondul European de Dezvoltare Regionala (FEDR)	2.440.000	2.440.000	2.435.000					
			58	01	01	Finantarea nationala	271.000	271.000	271.000					

Capi- tol	Sub- capi- tol	Pa- ra- graf	Gru- pa / Titlu	Ar- ti- col	Ali- ne- at	Denumire indicator	Credite de angajament	Credite bugetare		Angajamente bugetare	Angajamente legale	Plati efectuate	Angajamente legale de platit	Cheltuieli efective
								anuale aprobrate la finele perioadei de raportare	trimestriale cumulate					
A						B	1	2	3	4	5	6	7=5-6	8
			58	01	02	Finantarea externa nerambursabila	1.539.000	1.539.000	1.539.000					
			58	01	03	Cheltuieli neeligibile	630.000	630.000	625.000					
			58	02		Programe din Fondul Social European (FSE)								297
			58	02	01	Finantarea nationala								15
			58	02	02	Finantarea externa nerambursabila								282
			59			TITLUL XI ALTE CHELTUIELI		3.121.300	2.489.500	3.121.300	3.121.300	2.184.275	937.025	2.001.096
			59	11		Asociatii si fundatii		2.425.000	1.925.000	2.425.000	2.425.000	1.689.895	735.105	1.443.218
			59	40		Sume aferente persoanelor cu handicap neincadrate		696.300	564.500	696.300	696.300	494.380	201.920	557.878
			70			CHELTUIELI DE CAPITAL	638.804	1.180.000	1.112.000	680.773	680.773	263.551	417.222	185.906
			71			TITLUL XIII ACTIVE NEFINANCIARE	638.804	1.180.000	1.112.000	680.773	680.773	263.551	417.222	185.906
			71	01		Active fixe	638.804	1.180.000	1.112.000	680.773	680.773	263.551	417.222	185.906
			71	01	01	Constructii	356.703	672.000	754.000	349.590	349.590	176.314	173.276	276
			71	01	02	Masini, echipamente si mijloace de transport		114.000	69.000	69.000	69.000	56.360	12.640	126.787
			71	01	03	Mobilier, aparatura birotica si alte active corporale								27.179
			71	01	30	Alte active fixe (inclusiv reparatii capitale)	282.101	394.000	289.000	262.183	262.183	30.877	231.306	31.664
			84			PLATI EFECTUATE IN ANII PRECEDENTI SI RECUPERATE IN ANUL CURENT				-117.617	-117.617	-117.617		
			85			Titlul XIX PLATI EFECTUATE IN ANII PRECEDENTI SI RECUPERATE IN ANUL CURENT				-117.617	-117.617	-117.617		
			85	01		Plati efectuate in anii precedenti si recuperate in anul curent				-117.617	-117.617	-117.617		

Capi- tol	Sub- capi- tol	Pa- ra- graf	Gru- pa / Titlu	Ar- ti- col	Ali- ne- at	Denumire indicator	Credite de angajament	Credite bugetare		Angajamente bugetare	Angajamente legale	Plati efectuate	Angajamente legale de platit	Cheltuieli efective
								anuale aprobrate la finele perioadei de raportare	trimestriale cumulate					
A						B	1	2	3	4	5	6	7=5-6	8
			85	01	01	Plati efectuate in anii precedenti si recuperate in anul curent (SF)				-117.617	-117.617	-117.617		
7000	02					Partea IV-a SERVICII SI DEZVOLTARE PUBLICA, LOCUINTE, MEDIU SI APE	15.192.413	89.955.000	73.145.000	76.085.307	76.085.307	49.729.455	26.355.852	56.643.527
7002						LOCUINTE, SERVICII SI DEZVOLTARE	6.480.723	40.096.000	36.769.000	32.703.585	32.703.585	23.041.109	9.662.476	27.575.836
				01		CHELTUIELI CURENTE	1.334.000	32.999.000	31.972.000	27.718.710	27.718.710	20.704.395	7.014.315	17.665.401
				10		TITLUL I CHELTUIELI DE PERSONAL		285.000	236.000	285.000	285.000	201.666	83.334	201.805
				10	01	Cheltuieli salariale in bani		253.500	210.500	253.500	253.500	188.236	65.264	191.185
				10	01	01 Salarii de baza		253.000	210.000	253.000	253.000	188.236	64.764	191.185
				10	01	13 Indemnizatii de delegare		500	500	500	500		500	
				10	02	Cheltuieli salariale in natura		8.000	8.000	8.000	8.000		8.000	
				10	02	06 Vouchere de vacanta		8.000	8.000	8.000	8.000		8.000	
				10	03	Contributii		23.500	17.500	23.500	23.500	13.430	10.070	10.620
				10	03	01 Contributii de asigurari sociale de stat		11.500	7.500	11.500	11.500	7.273	4.227	4.930
				10	03	02 Contributii de asigurari de somaj		1.100	1.100	1.100	1.100	230	870	156
				10	03	03 Contributii de asigurari sociale de sanatate		3.800	2.800	3.800	3.800	2.394	1.406	1.623
				10	03	04 Contributii de asigurari pentru accidente de munca si boli profesionale		1.100	100	1.100	1.100	68	1.032	46
				10	03	06 Contributii pentru concedii si indemnizatii		1.000	1.000	1.000	1.000	265	735	265
				10	03	07 Contributia asiguratorie pentru munca		5.000	5.000	5.000	5.000	3.200	1.800	3.600
				20		TITLUL II BUNURI SI SERVICII		25.980.000	25.002.000	20.699.710	20.699.710	16.835.757	3.863.953	13.255.774
				20	01	Bunuri si servicii		20.303.000	19.563.000	16.413.142	16.413.142	14.415.913	1.997.229	12.009.184
				20	01	04 Apa, canal si salubritate		200.400	132.000	193.447	193.447	130.035	63.412	143.125

Capi- tol	Sub- capi- tol	Pa- ra- graf	Gru- pa / Titlu	Ar- ti- col	Ali- ne- at	Denumire indicator	Credite de angajament	Credite bugetare		Angajamente bugetare	Angajamente legale	Plati efectuate	Angajamente legale de platit	Cheltuieli efective
								anuale aprobrate la finele perioadei de raportare	trimestriale cumulate					
A						B	1	2	3	4	5	6	7=5-6	8
			20	01	05	Carburanti si lubrifianti		10.000						
			20	01	06	Piese de schimb		4.000						
			20	01	09	Materiale si prestari de servicii cu caracter functional		20.087.600	19.430.000	16.219.695	16.219.695	14.285.878	1.933.817	11.806.843
			20	01	30	Alte bunuri si servicii pentru intretinere si functionare		1.000	1.000					59.216
			20	02		Reparatii curente		3.751.000	3.751.000	2.984.088	2.984.088	1.403.749	1.580.339	1.136.258
			20	05		Bunuri de natura obiectelor de inventar		442.000	204.000	291.788	291.788	137.319	154.469	
			20	05	30	Alte obiecte de inventar		442.000	204.000	291.788	291.788	137.319	154.469	
			20	30		Alte cheltuieli		1.484.000	1.484.000	1.010.692	1.010.692	878.776	131.916	110.332
			20	30	30	Alte cheltuieli cu bunuri si servicii		1.484.000	1.484.000	1.010.692	1.010.692	878.776	131.916	110.332
			55			TITLUL VII ALTE TRANSFERURI		5.400.000	5.400.000	5.400.000	5.400.000	3.661.341	1.738.659	4.203.691
			55	01		A. Transferuri interne		5.400.000	5.400.000	5.400.000	5.400.000	3.661.341	1.738.659	4.203.691
			55	01	13	Programe de dezvoltare		400.000	400.000	400.000	400.000	310.764	89.236	310.764
			55	01	18	Alte transferuri curente interne		5.000.000	5.000.000	5.000.000	5.000.000	3.350.577	1.649.423	3.892.927
			56			TITLUL VIII PROIECTE CU FINANTARE DIN FONDURI EXTERNE NERAMBURSABILE (FEN) POSTADERARE								1.072
			56	08		Programe Instrumentul European de Vecinatate si Parteneriat(ENP)								1.072
			56	08	01	Finantare nationala								86
			56	08	02	Finantarea externa nerambursabila								777
			56	08	03	Cheltuieli neeligibile								209
			58			TITLUL X PROIECTE CU FINANTARE DIN FONDURI EXTERNE NERAMBURSABILE CADRULUI FINANCIAR 2014-2020		1.334.000	1.334.000	1.334.000	1.334.000	5.631	1.328.369	3.059

Capi- tol	Sub- capi- tol	Pa- ra- graf	Gru- pa / Titlu	Ar- ti- col	Ali- ne- at	Denumire indicator	Credite de angajament	Credite bugetare		Angajamente bugetare	Angajamente legale	Plati efectuate	Angajamente legale de platit	Cheltuieli efective
								anuale aprobrate la finele perioadei de raportare	trimestriale cumulate					
A						B	1	2	3	4	5	6	7=5-6	8
			58	01		Programe din Fondul European de Dezvoltare Regionala (FEDR)	1.334.000	1.334.000	1.334.000	1.334.000	1.334.000	5.631	1.328.369	3.059
			58	01	01	Finantarea nationala	287.400	287.400	287.400	287.400	287.400	2.300	285.100	1.059
			58	01	02	Finantarea externa nerambursabila	1.046.600	1.046.600	1.046.600	1.046.600	1.046.600	3.331	1.043.269	1.915
			58	01	03	Cheltuieli neeligibile								85
			70			CHELTUIELI DE CAPITAL	5.146.723	7.138.000	4.838.000	5.299.020	5.299.020	2.650.859	2.648.161	9.812.155
			71			TITLUL XIII ACTIVE NEFINANCIARE	4.461.723	6.453.000	4.153.000	4.934.020	4.934.020	2.285.859	2.648.161	9.812.155
			71	01		Active fixe	4.461.723	6.453.000	4.153.000	4.934.020	4.934.020	2.285.859	2.648.161	9.812.155
			71	01	01	Constructii	797.373	1.560.000	1.169.000	897.767	897.767	494.947	402.820	8.856.766
			71	01	02	Masini, echipamente si mijloace de transport	190.000	192.000	167.000	165.597	165.597		165.597	59.243
			71	01	03	Mobilier, aparatura birotica si alte active corporale								1.132
			71	01	30	Alte active fixe (inclusiv reparatii capitale)	3.474.350	4.701.000	2.817.000	3.870.656	3.870.656	1.790.912	2.079.744	895.014
			72			TITLUL XIV ACTIVE FINANCIARE	685.000	685.000	685.000	365.000	365.000	365.000		
			72	01		Active financiare	685.000	685.000	685.000	365.000	365.000	365.000		
			72	01	01	Participare la capitalul social al societatilor comerciale	685.000	685.000	685.000	365.000	365.000	365.000		
			79			OPERATIUNI FINANCIARE								98.280
			81			TITLUL XVII RAMBURSARI DE CREDITE								98.280
			81	01		Rambursari de credite externe								98.280
			81	01	05	Rambursari de credite aferente datoriei publice externe locale								98.280
			84			PLATI EFECTUATE IN ANII PRECEDENTI SI RECUPERATE IN ANUL CURENT		-41.000	-41.000	-314.145	-314.145	-314.145		

Capi- tol	Sub- capi- tol	Pa- ra- graf	Gru- pa / Titlu	Ar- ti- col	Ali- ne- at	Denumire indicator	Credite de angajament	Credite bugetare		Angajamente bugetare	Angajamente legale	Plati efectuate	Angajamente legale de platit	Cheltuieli efective
								anuale aprobrate la finele perioadei de raportare	trimestriale cumulate					
A						B	1	2	3	4	5	6	7=5-6	8
			85			Titlul XIX PLATI EFECTUATE IN ANII PRECEDENTI SI RECUPERATE IN ANUL CURENT		-41.000	-41.000	-314.145	-314.145	-314.145		
			85	01		Plati efectuate in anii precedenti si recuperate in anul curent		-41.000	-41.000	-314.145	-314.145	-314.145		
			85	01	01	Plati efectuate in anii precedenti si recuperate in anul curent (SF)		-41.000	-41.000	-301.842	-301.842	-301.842		
			85	01	02	Plati efectuate in anii precedenti si recuperate in anul curent (SD)				-12.303	-12.303	-12.303		
7402						PROTECTIA MEDIULUI	8.711.690	49.859.000	36.376.000	43.381.722	43.381.722	26.688.346	16.693.376	29.067.691
			01			CHELTUIELI CURENTE		38.400.000	27.892.000	34.499.892	34.499.892	23.253.619	11.246.273	27.336.027
			20			TITLUL II BUNURI SI SERVICII		35.700.000	25.542.000	31.799.892	31.799.892	22.463.619	9.336.273	25.758.094
			20	01		Bunuri si servicii		35.699.500	25.541.500	31.799.855	31.799.855	22.463.582	9.336.273	25.758.094
			20	01	05	Carburanti si lubrifianti		2.500	2.500	1.700	1.700	1.700		
			20	01	06	Piese de schimb		1.000	1.000	936	936	936		597
			20	01	08	Posta, telecomunicatii, radio, tv, internet		22.000		21.063	21.063		21.063	3.511
			20	01	09	Materiale si prestari de servicii cu caracter functional		35.674.000	25.538.000	31.776.156	31.776.156	22.460.946	9.315.210	25.753.986
			20	30		Alte cheltuieli		500	500	37	37	37		
			20	30	30	Alte cheltuieli cu bunuri si servicii		500	500	37	37	37		
			51			TITLUL VI TRANSFERURI INTRE UNITATI ALE ADMINISTRATIEI PUBLICE		1.500.000	1.150.000	1.500.000	1.500.000		1.500.000	
			51	01		Transferuri curente		1.500.000	1.150.000	1.500.000	1.500.000		1.500.000	
			51	01	01	Transferuri catre institutiile publice		1.500.000	1.150.000	1.500.000	1.500.000		1.500.000	
			55			TITLUL VII ALTE TRANSFERURI		1.200.000	1.200.000	1.200.000	1.200.000	790.000	410.000	1.577.933

Capi- tol	Sub- capi- tol	Pa- ra- graf	Gru- pa / Titlu	Ar- ti- col	Ali- ne- at	Denumire indicator	Credite de angajament	Credite bugetare		Angajamente bugetare	Angajamente legale	Plati efectuate	Angajamente legale de platit	Cheltuieli efective
								anuale aprobrate la finele perioadei de raportare	trimestriale cumulate					
A						B	1	2	3	4	5	6	7=5-6	8
			55	01		A. Transferuri interne		1.200.000	1.200.000	1.200.000	1.200.000	790.000	410.000	1.577.933
			55	01	65	Sume reprezentand contributia unitatilor administrativ-teritoriale la Fondul IID		1.200.000	1.200.000	1.200.000	1.200.000	790.000	410.000	1.577.933
			70			CHELTUIELI DE CAPITAL	2.852.690	5.600.000	3.311.000	3.025.030	3.025.030	699.399	2.325.631	1.703.179
			71			TITLUL XIII ACTIVE NEFINANCIARE	2.852.690	5.600.000	3.311.000	3.025.030	3.025.030	699.399	2.325.631	1.703.179
			71	01		Active fixe	2.810.673	5.279.000	2.990.000	2.704.468	2.704.468	399.288	2.305.180	1.703.179
			71	01	01	Constructii	724.490	3.065.000	1.191.000	2.370.523	2.370.523	95.393	2.275.130	6.691
			71	01	02	Masini, echipamente si mijloace de transport	1.094.000	1.094.000	650.000	101.233	101.233	101.233		1.601.551
			71	01	30	Alte active fixe (inclusiv reparatii capitale)	992.183	1.120.000	1.149.000	232.712	232.712	202.662	30.050	94.937
			71	03		Reparatii capitale aferente activelor fixe	42.017	321.000	321.000	320.562	320.562	300.111	20.451	
			79			OPERATIUNI FINANCIARE	5.859.000	5.859.000	5.173.000	5.859.000	5.859.000	2.737.528	3.121.472	28.485
			81			TITLUL XVII RAMBURSARI DE CREDITE	5.859.000	5.859.000	5.173.000	5.859.000	5.859.000	2.737.528	3.121.472	28.485
			81	01		Rambursari de credite externe	5.859.000	5.859.000	5.173.000	5.859.000	5.859.000	2.737.528	3.121.472	28.485
			81	01	05	Rambursari de credite aferente datoriei publice externe locale	5.859.000	5.859.000	5.173.000	5.859.000	5.859.000	2.737.528	3.121.472	28.485
			84			PLATI EFECTUATE IN ANII PRECEDENTI SI RECUPERATE IN ANUL CURENT				-2.200	-2.200	-2.200		
			85			Titlul XIX PLATI EFECTUATE IN ANII PRECEDENTI SI RECUPERATE IN ANUL CURENT				-2.200	-2.200	-2.200		
			85	01		Plati efectuate in anii precedenti si recuperate in anul curent				-2.200	-2.200	-2.200		

Capi- tol	Sub- capi- tol	Pa- ra- graf	Gru- pa / Titlu	Ar- ti- col	Ali- ne- at	Denumire indicator	Credite de angajament	Credite bugetare		Angajamente bugetare	Angajamente legale	Plati efectuate	Angajamente legale de platit	Cheltuieli efective
								anuale aprobrate la finele perioadei de raportare	trimestriale cumulate					
A						B	1	2	3	4	5	6	7=5-6	8
			85	01	01	Plati efectuate in anii precedenti si recuperate in anul curent (SF)				-2.200	-2.200	-2.200		
8000	02					Partea V-a ACTIUNI ECONOMICE	43.151.780	143.652.000	116.131.000	134.684.737	134.684.737	97.655.996	37.028.741	89.687.665
8002						ACTIUNI GENERALE ECONOMICE, SI DE MUNCA		1.500.000	1.125.000	496.413	496.413	496.413		
				01		CHELTUIELI CURENTE		1.500.000	1.125.000	496.413	496.413	496.413		
				20		TITLUL II BUNURI SI SERVICII		1.500.000	1.125.000	496.413	496.413	496.413		
				20	30	Alte cheltuieli		1.500.000	1.125.000	496.413	496.413	496.413		
				20	30 30	Alte cheltuieli cu bunuri si servicii		1.500.000	1.125.000	496.413	496.413	496.413		
8102						COMBUSTIBILI SI ENERGIE	5.029.000	28.829.000	26.300.000	28.093.562	28.093.562	22.671.760	5.421.802	27.971.100
				01		CHELTUIELI CURENTE		23.700.000	22.500.000	23.700.000	23.700.000	19.485.626	4.214.374	25.684.811
				40		TITLUL IV SUBVENTII		15.400.000	15.400.000	15.400.000	15.400.000	15.300.000	100.000	21.438.969
				40	03	Subventii pentru acoperirea diferentelor de pret si tarif		15.400.000	15.400.000	15.400.000	15.400.000	15.300.000	100.000	21.438.969
				57		TITLUL VIII ASISTENTA SOCIALA		8.300.000	7.100.000	8.300.000	8.300.000	4.185.626	4.114.374	4.245.842
				57	02	Ajutoare sociale		8.300.000	7.100.000	8.300.000	8.300.000	4.185.626	4.114.374	4.245.842
				57	02 01	Ajutoare sociale in numerar		8.300.000	7.100.000	8.300.000	8.300.000	4.185.626	4.114.374	4.245.842
				70		CHELTUIELI DE CAPITAL	4.235.000	4.335.000	3.200.000	3.653.552	3.653.552	2.645.207	1.008.345	2.286.289
				71		TITLUL XIII ACTIVE NEFINANCIARE	735.000	835.000	700.000	153.552	153.552	145.207	8.345	2.286.289
				71	01	Active fixe	735.000	835.000	700.000	153.552	153.552	145.207	8.345	2.286.289
				71	01 01	Constructii								2.229.765
				71	01 02	Masini, echipamente si mijloace de transport								56.524
				71	01 30	Alte active fixe (inclusiv reparatii capitale)	735.000	835.000	700.000	153.552	153.552	145.207	8.345	
				72		TITLUL XIV ACTIVE FINANCIARE	3.500.000	3.500.000	2.500.000	3.500.000	3.500.000	2.500.000	1.000.000	







Capi- tol	Sub- capi- tol	Pa- ra- graf	Gru- pa / Titlu	Ar- ti- col	Ali- ne- at	Denumire indicator	Credite de angajament	Credite bugetare		Angajamente bugetare	Angajamente legale	Plati efectuate	Angajamente legale de platit	Cheltuieli efective
								anuale aprobrate la finele perioadei de raportare	trimestriale cumulate					
A						B	1	2	3	4	5	6	7=5-6	8
						publice externe locale	13.344.000	13.344.000	10.586.000	13.344.000	13.344.000	9.538.238	3.805.762	
	81	02				Rambursari de credite interne	9.460.000	9.460.000	4.730.000	9.460.000	9.460.000	4.730.000	4.730.000	
	81	02	05			Rambursari de credite aferente datoriei								
						publice interne locale	9.460.000	9.460.000	4.730.000	9.460.000	9.460.000	4.730.000	4.730.000	
	84					TITLUL XV PLATI EFECTUATE IN ANII PRECEDENTI SI RECUPERATE IN ANUL CURENT								
	85					Titlul XIX PLATI EFECTUATE IN ANII PRECEDENTI SI RECUPERATE IN ANUL CURENT								
	85	01				Plati efectuate in anii precedenti si recuperate in anul curent								
	85	01	02			Plati efectuate in anii precedenti si recuperate in anul curent (SD)								
8702						ALTE ACTIUNI ECONOMICE		1.422.000	1.096.000	1.422.000	1.422.000	904.317	517.683	904.317
	01					CHELTUIELI CURENTE		1.422.000	1.096.000	1.422.000	1.422.000	904.317	517.683	904.317
	51					TITLUL VI TRANSFERURI INTRE UNITATI ALE ADMINISTRATIEI PUBLICE		1.422.000	1.096.000	1.422.000	1.422.000	904.317	517.683	904.317
	51	01				Transferuri curente		1.404.000	1.078.000	1.404.000	1.404.000	904.317	499.683	904.317
	51	01	01			Transferuri catre institutiile publice		1.404.000	1.078.000	1.404.000	1.404.000	904.317	499.683	904.317
	51	02				Transferuri de capital		18.000	18.000	18.000	18.000		18.000	
	51	02	29			Alte transferuri de capital catre institutiile publice		18.000	18.000	18.000	18.000		18.000	

Conducatorul institutiei,

Conducatorul compartimentului  
financiar-contabil

TOTAL JUDET GALATI

CONTUL DE EXECUTIE AL BUGETULUI LOCAL - CHELTUIELI  
SECTIUNEA DE FUNCTIONARE  
30.09.2018

Pag. 1 - lei-

Capi- tol	Sub- capi- tol	Pa- ra- graf	Gru- pa / Titlu	Ar- ti- col	Ali- ne- at	Denumire indicator	Credite de angajament	Credite bugetare		Angajamente bugetare	Angajamente legale	Plati efectuate	Angajamente legale de platit	Cheltuieli efective
								anuale aprobrate la finele perioadei de raportare	trimestriale cumulate					
A						B	1	2	3	4	5	6	7=5-6	8
5002						TOTAL CHELTUIELI	41.957.000	488.115.440	403.217.400	457.403.346	457.403.346	326.031.840	131.371.506	304.519.942
	01					CHELTUIELI CURENTE		446.250.440	375.970.400	416.264.055	416.264.055	302.998.866	113.265.189	304.393.177
	10					TITLUL I CHELTUIELI DE PERSONAL		93.972.000	76.251.200	93.972.000	93.972.000	66.435.854	27.536.146	66.384.099
	10	01				Cheltuieli salariale in bani		86.878.500	69.894.700	86.878.500	86.878.500	62.604.829	24.273.671	64.024.261
	10	01	01			Salarii de baza		82.358.400	66.294.600	82.358.400	82.358.400	59.668.380	22.690.020	61.020.961
	10	01	05			Sporuri pentru conditii de munca		2.642.100	2.304.100	2.642.100	2.642.100	2.014.297	627.803	2.111.082
	10	01	06			Alte sporuri		601.500	387.500	601.500	601.500	316.089	285.411	310.813
	10	01	12			Indemnizatii platite unor persoane din afara unitatii			31.000	18.000	31.000	17.710	13.290	18.240
	10	01	13			Indemnizatii de delegare		34.500	29.500	34.500	34.500	15.335	19.165	15.247
	10	01	30			Alte drepturi salariale in bani		1.211.000	861.000	1.211.000	1.211.000	573.018	637.982	547.918
	10	02				Cheltuieli salariale in natura		2.356.200	2.356.200	2.356.200	2.356.200	106.450	2.249.750	106.450
	10	02	06			Vouchere de vacanta		2.356.200	2.356.200	2.356.200	2.356.200	106.450	2.249.750	106.450
	10	03				Contributii		4.737.300	4.000.300	4.737.300	4.737.300	3.724.575	1.012.725	2.253.388
	10	03	01			Contributii de asigurari sociale de stat		2.140.000	1.817.000	2.140.000	2.140.000	1.814.284	325.716	628.840
	10	03	02			Contributii de asigurari de somaj		72.100	58.100	72.100	72.100	54.821	17.279	18.831
	10	03	03			Contributii de asigurari sociale de sanatate		702.300	594.300	702.300	702.300	591.155	111.145	213.080
	10	03	04			Contributii de asigurari pentru accidente de munca si boli profesionale		27.100	20.100	27.100	27.100	17.542	9.558	5.592
	10	03	06			Contributii pentru concedii si indemnizatii		77.300	49.300	77.300	77.300	41.999	35.301	30.898
	10	03	07			Contributia asiguratorie pentru munca		1.718.500	1.461.500	1.718.500	1.718.500	1.204.774	513.726	1.356.147
	20					TITLUL II BUNURI SI SERVICII		168.181.700	140.225.700	138.732.125	138.732.125	107.575.250	31.156.875	102.262.731
	20	01				Bunuri si servicii		104.597.240	88.911.640	87.507.709	87.507.709	71.460.961	16.046.748	69.924.338

Capi- tol	Sub- capi- tol	Pa- ra- graf	Gru- pa / Titlu	Ar- ti- col	Ali- ne- at	Denumire indicator	Credite de angajament	Credite bugetare		Angajamente bugetare	Angajamente legale	Plati efectuate	Angajamente legale de platit	Cheltuieli efective
								anuale aprobrate la finele perioadei de raportare	trimestriale cumulate					
A						B	1	2	3	4	5	6	7=5-6	8
			20	01	01	Furnituri de birou		475.420	428.920	315.727	315.727	286.680	29.047	270.292
			20	01	02	Materiale pentru curatenie		1.026.710	975.210	738.291	738.291	647.403	90.888	635.532
			20	01	03	Incalzit, iluminat si forta motrica		14.615.260	13.567.260	11.760.579	11.760.579	11.581.120	179.459	9.819.600
			20	01	04	Apa, canal si salubritate		3.342.450	2.948.150	2.733.523	2.733.523	2.459.381	274.142	2.160.747
			20	01	05	Carburanti si lubrifianti		238.650	209.150	169.420	169.420	165.486	3.934	148.123
			20	01	06	Piese de schimb		100.350	78.350	57.760	57.760	48.138	9.622	42.715
			20	01	07	Transport		896.160	788.860	854.202	854.202	636.785	217.417	634.516
			20	01	08	Posta, telecomunicatii, radio, tv, internet		1.913.220	1.746.920	1.318.509	1.318.509	1.239.438	79.071	1.212.441
			20	01	09	Materiale si prestari de servicii cu caracter functional		75.996.720	62.824.520	64.880.487	64.880.487	50.107.253	14.773.234	50.755.322
			20	01	30	Alte bunuri si servicii pentru intretinere si functionare		5.992.300	5.344.300	4.679.211	4.679.211	4.289.277	389.934	4.245.050
			20	02		Reparatii curente		44.812.700	35.440.200	37.900.075	37.900.075	24.397.685	13.502.390	24.923.175
			20	03		Hrana		5.328.200	4.230.200	4.007.400	4.007.400	3.618.411	388.989	3.218.643
			20	03	01	Hrana pentru oameni		5.328.200	4.230.200	4.007.400	4.007.400	3.618.411	388.989	3.218.643
			20	04		Medicamente si materiale sanitare		201.800	176.300	89.495	89.495	84.595	4.900	98.364
			20	04	01	Medicamente		152.100	128.600	71.158	71.158	67.650	3.508	70.073
			20	04	02	Materiale sanitare		40.700	38.700	14.024	14.024	13.608	416	25.751
			20	04	04	Dezinfectanti		9.000	9.000	4.313	4.313	3.337	976	2.540
			20	05		Bunuri de natura obiectelor de inventar		2.726.910	2.156.910	1.947.129	1.947.129	1.659.722	287.407	602.158
			20	05	01	Uniforme si echipament		75.000	40.000	25.998	25.998	22.000	3.998	
			20	05	03	Lenjerie si accesorii de pat		78.000	35.000	13.917	13.917	6.949	6.968	
			20	05	30	Alte obiecte de inventar		2.573.910	2.081.910	1.907.214	1.907.214	1.630.773	276.441	602.158
			20	06		Deplasari, detasari, transferari		222.500	173.000	141.051	141.051	117.519	23.532	105.680
			20	06	01	Deplasari interne, detasari, transferari		122.500	103.500	66.400	66.400	55.815	10.585	57.677



Capi- tol	Sub- capi- tol	Pa- ra- graf	Gru- pa / Titlu	Ar- ti- col	Ali- ne- at	Denumire indicator	Credite de angajament	Credite bugetare		Angajamente bugetare	Angajamente legale	Plati efectuate	Angajamente legale de platit	Cheltuieli efective
								anuale aprobrate la finele perioadei de raportare	trimestriale cumulate					
A						B	1	2	3	4	5	6	7=5-6	8
						subimprumutate		6.575.000	6.575.000	6.575.000	6.575.000	4.223.943	2.351.057	3.663.211
	40					TITLUL IV SUBVENTII		55.343.000	47.700.000	55.343.000	55.343.000	45.118.222	10.224.778	53.337.534
	40	03				Subventii pentru acoperirea diferentelor de pret si tarif		55.343.000	47.700.000	55.343.000	55.343.000	45.118.222	10.224.778	53.337.534
	50					TITLUL V FONDURI DE REZERVA		390.440						
	50	04				Fond de rezerva bugetara la dispozitia autoritatilor locale		390.440						
	51					TITLUL VI TRANSFERURI INTRE UNITATI ALE ADMINISTRATIEI PUBLICE		65.051.000	54.268.000	65.051.000	65.051.000	39.715.743	25.335.257	39.715.743
	51	01				Transferuri curente		65.051.000	54.268.000	65.051.000	65.051.000	39.715.743	25.335.257	39.715.743
	51	01	01			Transferuri catre institutii publice		52.154.000	43.094.000	52.154.000	52.154.000	32.772.704	19.381.296	32.772.704
	51	01	39			Transferuri din bugetele locale pentru finantarea unitatilor de asistenta sociala si medico-sociale		5.200.000	4.447.000	5.200.000	5.200.000	2.427.132	2.772.868	2.427.132
	51	01	46			Transferuri din bugetele locale pentru finantarea cheltuielilor curente din domeniul sanatatii		7.697.000	6.727.000	7.697.000	7.697.000	4.515.907	3.181.093	4.515.907
	55					TITLUL VII ALTE TRANSFERURI		8.341.000	7.800.000	8.341.000	8.341.000	5.348.555	2.992.445	6.678.838
	55	01				A. Transferuri interne		8.341.000	7.800.000	8.341.000	8.341.000	5.348.555	2.992.445	6.678.838
	55	01	18			Alte transferuri curente interne		5.000.000	5.000.000	5.000.000	5.000.000	3.350.577	1.649.423	3.892.927
	55	01	63			Finantarea invatamantului particular sau confesional acreditat		2.141.000	1.600.000	2.141.000	2.141.000	1.207.978	933.022	1.207.978
	55	01	65			Sume reprezentand contributia unitatilor administrativ-teritoriale la Fondul IID		1.200.000	1.200.000	1.200.000	1.200.000	790.000	410.000	1.577.933
	57					TITLUL VIII ASISTENTA SOCIALA		28.831.000	25.426.000	28.831.000	28.831.000	21.493.052	7.337.948	21.614.119

Capi- tol	Sub- capi- tol	Pa- ra- graf	Gru- pa / Titlu	Ar- ti- col	Ali- ne- at	Denumire indicator	Credite de angajament	Credite bugetare		Angajamente bugetare	Angajamente legale	Plati efectuate	Angajamente legale de platit	Cheltuieli efective
								anuale aprobrate la finele perioadei de raportare	trimestriale cumulate					
A						B	1	2	3	4	5	6	7=5-6	8
			57 02			Ajutoare sociale		28.831.000	25.426.000	28.831.000	28.831.000	21.493.052	7.337.948	21.614.119
			57 02 01			Ajutoare sociale in numerar		28.176.000	24.908.000	28.176.000	28.176.000	21.125.356	7.050.644	21.417.151
			57 02 02			Ajutoare sociale in natura		580.000	461.000	580.000	580.000	340.646	239.354	175.118
			57 02 03			Tichiete de cresa si tichete sociale pentru gradinita		75.000	57.000	75.000	75.000	27.050	47.950	21.850
			59			TITLUL XI ALTE CHELTUIELI		13.690.300	12.974.500	13.543.930	13.543.930	10.656.788	2.887.142	8.305.443
			59 01			Burse		1.750.000	1.750.000	1.603.630	1.603.630	1.603.630		1.607.981
			59 11			Asociatii si fundatii		9.795.000	9.295.000	9.795.000	9.795.000	7.311.885	2.483.115	4.859.745
			59 12			Sustinerea cultelor		1.050.000	1.050.000	1.050.000	1.050.000	989.538	60.462	989.538
			59 40			Sume aferente persoanelor cu handicap neincadrate		1.095.300	879.500	1.095.300	1.095.300	751.735	343.565	848.179
			79			OPERATIUNI FINANCIARE	41.957.000	41.957.000	27.339.000	41.957.000	41.957.000	23.850.683	18.106.317	126.765
			81			TITLUL XVII RAMBURSARI DE CREDITE	41.957.000	41.957.000	27.339.000	41.957.000	41.957.000	23.850.683	18.106.317	126.765
			81 01			Rambursari de credite externe	19.203.000	19.203.000	15.759.000	19.203.000	19.203.000	12.275.766	6.927.234	126.765
			81 01 05			Rambursari de credite aferente datoriei publice externe locale	19.203.000	19.203.000	15.759.000	19.203.000	19.203.000	12.275.766	6.927.234	126.765
			81 02			Rambursari de credite interne	22.754.000	22.754.000	11.580.000	22.754.000	22.754.000	11.574.917	11.179.083	
			81 02 05			Rambursari de credite aferente datoriei publice interne locale	22.754.000	22.754.000	11.580.000	22.754.000	22.754.000	11.574.917	11.179.083	
			84			PLATI EFECTUATE IN ANII PRECEDENTI SI RECUPERATE IN ANUL CURENT		-92.000	-92.000	-817.709	-817.709	-817.709		
			85			Titlul XIX PLATI EFECTUATE IN ANII PRECEDENTI SI RECUPERATE IN ANUL CURENT		-92.000	-92.000	-817.709	-817.709	-817.709		
			85 01			Plati efectuate in anii precedenti si recuperate in anul curent		-92.000	-92.000	-817.709	-817.709	-817.709		



Capi- tol	Sub- capi- tol	Pa- ra- graf	Gru- pa / Titlu	Ar- ti- col	Ali- ne- at	Denumire indicator	Credite de angajament	Credite bugetare		Angajamente bugetare	Angajamente legale	Plati efectuate	Angajamente legale de platit	Cheltuieli efective
								anuale aprobrate la finele perioadei de raportare	trimestriale cumulate					
A						B	1	2	3	4	5	6	7=5-6	8
			85	01	01	Plati efectuate in anii precedenti si recuperate in anul curent (SF)		-92.000	-92.000	-817.709	-817.709	-817.709		
5100	02					Partea I-a SERVICII PUBLICE GENERALE	12.500.000	81.499.440	64.130.000	78.225.871	78.225.871	53.005.271	25.220.600	42.786.336
5102						AUTORITATI PUBLICE SI ACTIUNI EXTERNE	12.500.000	63.659.000	48.721.000	61.110.717	61.110.717	42.889.641	18.221.076	33.403.734
				01		CHELTUIELI CURENTE		51.210.000	42.522.000	48.876.770	48.876.770	36.905.694	11.971.076	33.403.734
				10		TITLUL I CHELTUIELI DE PERSONAL		40.400.000	32.750.000	40.400.000	40.400.000	29.766.102	10.633.898	29.112.614
				10	01	Cheltuieli salariale in bani		37.095.000	29.901.000	37.095.000	37.095.000	27.646.647	9.448.353	27.873.379
				10	01	01 Salarii de baza		36.962.000	29.816.000	36.962.000	36.962.000	27.572.516	9.389.484	27.798.401
				10	01	12 Indemnizatii platite unor persoane din afara unitatii		31.000	18.000	31.000	31.000	17.710	13.290	18.240
				10	01	13 Indemnizatii de delegare		30.000	25.000	30.000	30.000	15.216	14.784	15.128
				10	01	30 Alte drepturi salariale in bani		72.000	42.000	72.000	72.000	41.205	30.795	41.610
				10	02	Cheltuieli salariale in natura		550.000	550.000	550.000	550.000		550.000	
				10	02	06 Vouchere de vacanta		550.000	550.000	550.000	550.000		550.000	
				10	03	Contributii		2.755.000	2.299.000	2.755.000	2.755.000	2.119.455	635.545	1.239.235
				10	03	01 Contributii de asigurari sociale de stat		1.435.800	1.163.800	1.435.800	1.435.800	1.163.710	272.090	477.925
				10	03	02 Contributii de asigurari de somaj		49.600	37.600	49.600	49.600	36.601	12.999	15.011
				10	03	03 Contributii de asigurari sociale de sanatate		476.400	384.400	476.400	476.400	383.662	92.738	157.293
				10	03	04 Contributii de asigurari pentru accidente de munca si boli profesionale		16.600	11.600	16.600	16.600	11.061	5.539	4.537
				10	03	06 Contributii pentru concedii si indemnizatii		54.800	30.800	54.800	54.800	30.427	24.373	25.711
				10	03	07 Contributia asiguratorie pentru munca		721.800	670.800	721.800	721.800	493.994	227.806	558.758
			20			TITLUL II BUNURI SI SERVICII		10.513.000	9.542.000	8.179.770	8.179.770	6.947.692	1.232.078	4.074.520

Capi- tol	Sub- capi- tol	Pa- ra- graf	Gru- pa / Titlu	Ar- ti- col	Ali- ne- at	Denumire indicator	Credite de angajament	Credite bugetare		Angajamente bugetare	Angajamente legale	Plati efectuate	Angajamente legale de platit	Cheltuieli efective
								anuale aprobrate la finele perioadei de raportare	trimestriale cumulate					
								A	B					
	20	01				Bunuri si servicii		6.386.000	5.789.000	4.567.416	4.567.416	3.645.178	922.238	2.994.767
	20	01	01			Furnituri de birou		61.000	36.000	39.058	39.058	32.097	6.961	28.432
	20	01	02			Materiale pentru curatenie		30.000	14.500	26.332	26.332	13.999	12.333	12.699
	20	01	03			Incalzit, iluminat si forta motrica		670.000	650.000	563.052	563.052	495.000	68.052	452.147
	20	01	04			Apa, canal si salubritate		57.400	28.500	30.903	30.903	28.079	2.824	19.218
	20	01	05			Carburanti si lubrifianti		61.000	45.000	34.450	34.450	34.449	1	19.807
	20	01	06			Piese de schimb		35.000	20.000	26.932	26.932	19.206	7.726	16.136
	20	01	08			Posta, telecomunicatii, radio, tv, internet		1.253.000	1.135.500	820.427	820.427	778.230	42.197	762.044
	20	01	09			Materiale si prestari de servicii cu caracter functional		3.617.100	3.539.500	2.582.765	2.582.765	1.924.198	658.567	1.358.299
	20	01	30			Alte bunuri si servicii pentru intretinere si functionare		601.500	320.000	443.497	443.497	319.920	123.577	325.985
	20	02				Reparatii curente		482.000	451.500	429.379	429.379	429.114	265	54.187
	20	05				Bunuri de natura obiectelor de inventar		1.030.000	975.000	1.017.024	1.017.024	974.942	42.082	12.991
	20	05	30			Alte obiecte de inventar		1.030.000	975.000	1.017.024	1.017.024	974.942	42.082	12.991
	20	06				Deplasari, detasari, transferari		180.000	139.500	133.098	133.098	109.566	23.532	97.727
	20	06	01			Deplasari interne, detasari, transferari		80.000	70.000	58.447	58.447	47.862	10.585	49.724
	20	06	02			Deplasari in strainatate		100.000	69.500	74.651	74.651	61.704	12.947	48.003
	20	11				Carti, publicatii si materiale documentare		1.000	1.000					
	20	13				Pregatire profesionala		35.000	25.000	23.487	23.487	22.317	1.170	12.137
	20	14				Protectia muncii		75.000	60.000	72.873	72.873	31.345	41.528	26.959
	20	30				Alte cheltuieli		2.324.000	2.101.000	1.936.493	1.936.493	1.735.230	201.263	875.752
	20	30	01			Reclama si publicitate		376.000	210.000	281.784	281.784	150.148	131.636	170.925
	20	30	02			Protocol si reprezentare		117.000	60.000	36.798	36.798	35.882	916	26.012

Capi- tol	Sub- capi- tol	Pa- ra- graf	Gru- pa / Titlu	Ar- ti- col	Ali- ne- at	Denumire indicator	Credite de angajament	Credite bugetare		Angajamente bugetare	Angajamente legale	Plati efectuate	Angajamente legale de platit	Cheltuieli efective
								anuale aprobrate la finele perioadei de raportare	trimestriale cumulate					
A						B	1	2	3	4	5	6	7=5-6	8
			20 30 04			Chirii		15.000	15.000	13.552	13.552	13.552		8.168
			20 30 30			Alte cheltuieli cu bunuri si servicii		1.816.000	1.816.000	1.604.359	1.604.359	1.535.648	68.711	670.647
			59			TITLUL XI ALTE CHELTUIELI		297.000	230.000	297.000	297.000	191.900	105.100	216.600
			59 40			Sume aferente persoanelor cu handicap neincadrate		297.000	230.000	297.000	297.000	191.900	105.100	216.600
			79			OPERATIUNI FINANCIARE	12.500.000	12.500.000	6.250.000	12.500.000	12.500.000	6.250.000	6.250.000	
			81			TITLUL XVII RAMBURSARI DE CREDITE	12.500.000	12.500.000	6.250.000	12.500.000	12.500.000	6.250.000	6.250.000	
			81 02			Rambursari de credite interne	12.500.000	12.500.000	6.250.000	12.500.000	12.500.000	6.250.000	6.250.000	
			81 02 05			Rambursari de credite aferente datoriei publice interne locale	12.500.000	12.500.000	6.250.000	12.500.000	12.500.000	6.250.000	6.250.000	
			84			PLATI EFECTUATE IN ANII PRECEDENTI SI RECUPERATE IN ANUL CURENT		-51.000	-51.000	-266.053	-266.053	-266.053		
			85			Titlul XIX PLATI EFECTUATE IN ANII PRECEDENTI SI RECUPERATE IN ANUL CURENT		-51.000	-51.000	-266.053	-266.053	-266.053		
			85 01			Plati efectuate in anii precedenti si recuperate in anul curent		-51.000	-51.000	-266.053	-266.053	-266.053		
			85 01 01			Plati efectuate in anii precedenti si recuperate in anul curent (SF)		-51.000	-51.000	-266.053	-266.053	-266.053		
5402						ALTE SERVICII PUBLICE GENERALE		5.040.440	3.729.000	4.433.220	4.433.220	3.228.294	1.204.926	3.114.847
			01			CHELTUIELI CURENTE		5.040.440	3.729.000	4.433.220	4.433.220	3.228.294	1.204.926	3.114.847
			10			TITLUL I CHELTUIELI DE PERSONAL		4.310.000	3.539.000	4.310.000	4.310.000	3.117.328	1.192.672	3.044.585
			10 01			Cheltuieli salariale in bani		3.942.000	3.240.000	3.942.000	3.942.000	2.896.811	1.045.189	2.910.047
			10 01 01			Salarii de baza		3.940.000	3.238.000	3.940.000	3.940.000	2.896.709	1.043.291	2.909.945
			10 01 13			Indemnizatii de delegare		2.000	2.000	2.000	2.000	102	1.898	102
			10 02			Cheltuieli salariale in natura		68.000	68.000	68.000	68.000		68.000	

Capi- tol	Sub- capi- tol	Pa- ra- graf	Gru- pa / Titlu	Ar- ti- col	Ali- ne- at	Denumire indicator	Credite de angajament	Credite bugetare		Angajamente bugetare	Angajamente legale	Plati efectuate	Angajamente legale de platit	Cheltuieli efective
								anuale aprobrate la finele perioadei de raportare	trimestriale cumulate					
A						B	1	2	3	4	5	6	7=5-6	8
			10 02 06			Vouchere de vacanta		68.000	68.000	68.000	68.000		68.000	
			10 03			Contributii		300.000	231.000	300.000	300.000	220.517	79.483	134.538
			10 03 01			Contributii de asigurari sociale de stat		167.500	131.500	167.500	167.500	131.359	36.141	53.888
			10 03 02			Contributii de asigurari de somaj		5.300	3.300	5.300	5.300	2.962	2.338	1.706
			10 03 03			Contributii de asigurari sociale de sanatate		43.100	31.100	43.100	43.100	30.796	12.304	17.735
			10 03 04			Contributii de asigurari pentru accidente de munca si boli profesionale		2.400	1.400	2.400	2.400	888	1.512	511
			10 03 06			Contributii pentru concedii si indemnizatii		6.000	3.000	6.000	6.000	2.899	3.101	2.899
			10 03 07			Contributia asiguratorie pentru munca		75.700	60.700	75.700	75.700	51.613	24.087	57.799
			20			TITLUL II BUNURI SI SERVICII		315.000	165.000	98.220	98.220	95.766	2.454	53.162
			20 01			Bunuri si servicii		122.000	122.000	66.214	66.214	64.618	1.596	49.693
			20 01 01			Furnituri de birou		4.000	4.000	1.854	1.854	1.851	3	1.824
			20 01 03			Incalzit, iluminat si forta motrica		64.000	64.000	38.330	38.330	38.330		25.036
			20 01 04			Apa, canal si salubritate		17.000	17.000	8.775	8.775	8.775		5.817
			20 01 05			Carburanti si lubrifianti		12.000	12.000	4.769	4.769	4.769		5.867
			20 01 06			Piese de schimb		1.000	1.000	161	161	161		161
			20 01 08			Posta, telecomunicatii, radio, tv, internet		7.000	7.000	4.818	4.818	4.804	14	4.308
			20 01 09			Materiale si prestari de servicii cu caracter functional		6.000	6.000	3.229	3.229	2.364	865	2.402
			20 01 30			Alte bunuri si servicii pentru intretinere si functionare		11.000	11.000	4.278	4.278	3.564	714	4.278
			20 02			Reparatii curente		26.000	26.000	25.343	25.343	25.343		

Capi- tol	Sub- capi- tol	Pa- ra- graf	Gru- pa / Titlu	Ar- ti- col	Ali- ne- at	Denumire indicator	Credite de angajament	Credite bugetare		Angajamente bugetare	Angajamente legale	Plati efectuate	Angajamente legale de platit	Cheltuieli efective
								anuale aprobrate la finele perioadei de raportare	trimestriale cumulate					
A						B	1	2	3	4	5	6	7=5-6	8
			20	05		Bunuri de natura obiectelor de inventar		4.000	4.000	465	465	210	255	
			20	05	30	Alte obiecte de inventar		4.000	4.000	465	465	210	255	
			20	06		Deplasari, detasari, transferari		6.000	6.000	2.809	2.809	2.809		2.809
			20	06	01	Deplasari interne, detasari, transferari		6.000	6.000	2.809	2.809	2.809		2.809
			20	30		Alte cheltuieli		157.000	7.000	3.389	3.389	2.786	603	660
			20	30	30	Alte cheltuieli cu bunuri si servicii		157.000	7.000	3.389	3.389	2.786	603	660
			50			TITLUL V FONDURI DE REZERVA		390.440						
			50	04		Fond de rezerva bugetara la dispozitia autoritatilor locale		390.440						
			59			TITLUL XI ALTE CHELTUIELI		25.000	25.000	25.000	25.000	15.200	9.800	17.100
			59	40		Sume aferente persoanelor cu handicap neincadrate		25.000	25.000	25.000	25.000	15.200	9.800	17.100
5502						TRANZACTII PRIVIND DATORIA PUBLICA SI IMPRUMUTURI		12.800.000	11.680.000	12.681.934	12.681.934	6.887.336	5.794.598	6.267.755
			01			CHELTUIELI CURENTE		12.800.000	11.680.000	12.681.934	12.681.934	6.887.336	5.794.598	6.267.755
			20			TITLUL II BUNURI SI SERVICII		350.000	355.000	231.934	231.934	231.934		173.085
			20	24		Comisioane si alte costuri aferente imprumuturilor		350.000	355.000	231.934	231.934	231.934		173.085
			20	24	01	Comisioane si alte costuri aferente imprumuturilor externe		270.000	275.000	178.572	178.572	178.572		119.502
			20	24	02	Comisioane si alte costuri aferente imprumuturilor interne		80.000	80.000	53.362	53.362	53.362		53.583
			30			TITLUL III DOBANZI		12.450.000	11.325.000	12.450.000	12.450.000	6.655.402	5.794.598	6.094.670
			30	01		Dobanzi aferente datoriei publice interne		5.875.000	4.750.000	5.875.000	5.875.000	2.431.459	3.443.541	2.431.459
			30	01	01	Dobanzi aferente datoriei publice interne directe		5.875.000	4.750.000	5.875.000	5.875.000	2.431.459	3.443.541	2.431.459

Capi- tol	Sub- capi- tol	Pa- ra- graf	Gru- pa / Titlu	Ar- ti- col	Ali- ne- at	Denumire indicator	Credite de angajament	Credite bugetare		Angajamente bugetare	Angajamente legale	Plati efectuate	Angajamente legale de platit	Cheltuieli efective
								anuale aprobrate la finele perioadei de raportare	trimestriale cumulate					
A						B	1	2	3	4	5	6	7=5-6	8
			30	02		Dobanzi aferente datoriei publice externe		6.575.000	6.575.000	6.575.000	6.575.000	4.223.943	2.351.057	3.663.211
			30	02	03	Dobanzi aferente creditelor externe garantate si/sau directe subimprumutate		6.575.000	6.575.000	6.575.000	6.575.000	4.223.943	2.351.057	3.663.211
6000	02					Partea II-a APARARE, ORDINE PUBLICA SI SIGURANTA NATIONALA		23.495.000	18.129.000	23.338.384	23.338.384	16.801.941	6.536.443	16.874.309
6102						ORDINE PUBLICA SI SIGURANTA NATIONALA		23.495.000	18.129.000	23.338.384	23.338.384	16.801.941	6.536.443	16.874.309
				01		CHELTUIELI CURENTE		23.495.000	18.129.000	23.338.384	23.338.384	16.801.941	6.536.443	16.874.309
				10		TITLUL I CHELTUIELI DE PERSONAL		755.000	614.000	755.000	755.000	542.053	212.947	549.786
				10	01	Cheltuieli salariale in bani		686.000	560.000	686.000	686.000	506.597	179.403	520.955
				10	01	01 Salarii de baza		685.000	559.000	685.000	685.000	506.597	178.403	520.955
				10	01	13 Indemnizatii de delegare		1.000	1.000	1.000	1.000		1.000	
				10	02	Cheltuieli salariale in natura		12.000	12.000	12.000	12.000		12.000	
				10	02	06 Vouchere de vacanta		12.000	12.000	12.000	12.000		12.000	
				10	03	Contributii		57.000	42.000	57.000	57.000	35.456	21.544	28.831
				10	03	01 Contributii de asigurari sociale de stat		30.700	19.700	30.700	30.700	19.007	11.693	13.348
				10	03	02 Contributii de asigurari de somaj		1.200	1.200	1.200	1.200	602	598	423
				10	03	03 Contributii de asigurari sociale de sanatate		10.000	7.000	10.000	10.000	6.255	3.745	4.393
				10	03	04 Contributii de asigurari pentru accidente de munca si boli profesionale		1.100	1.100	1.100	1.100	181	919	127
				10	03	06 Contributii pentru concedii si indemnizatii		2.000	1.000	2.000	2.000	719	1.281	719
				10	03	07 Contributia asiguratorie pentru munca		12.000	12.000	12.000	12.000	8.692	3.308	9.821

Capi- tol	Sub- capi- tol	Pa- ra- graf	Gru- pa / Titlu	Ar- ti- col	Ali- ne- at	Denumire indicator	Credite de angajament	Credite bugetare		Angajamente bugetare	Angajamente legale	Plati efectuate	Angajamente legale de platit	Cheltuieli efective
								anuale aprobrate la finele perioadei de raportare	trimestriale cumulate					
A						B	1	2	3	4	5	6	7=5-6	8
			20			TITLUL II BUNURI SI SERVICII		740.000	476.000	583.384	583.384	303.515	279.869	368.150
			20	01		Bunuri si servicii		618.900	435.400	500.072	500.072	276.762	223.310	344.281
			20	01	01	Furnituri de birou		1.000	1.000	846	846		846	846
			20	01	05	Carburanti si lubrifianti		17.000	15.500	15.000	15.000	15.000		14.141
			20	01	06	Piese de schimb		12.500	11.500	9.106	9.106	9.106		9.106
			20	01	08	Posta, telecomunicatii, radio, tv, internet		6.000	5.000	4.277	4.277	4.276	1	4.276
			20	01	09	Materiale si prestari de servicii cu caracter functional		444.400	374.400	437.112	437.112	220.610	216.502	208.491
			20	01	30	Alte bunuri si servicii pentru intretinere si functionare		138.000	28.000	33.731	33.731	27.770	5.961	107.421
			20	02		Reparatii curente		17.100	1.100	16.784	16.784		16.784	15.744
			20	05		Bunuri de natura obiectelor de inventar		92.000	28.000	59.040	59.040	20.090	38.950	
			20	05	30	Alte obiecte de inventar		92.000	28.000	59.040	59.040	20.090	38.950	
			20	13		Pregatire profesionala		7.000	7.000	4.800	4.800	4.800		4.800
			20	30		Alte cheltuieli		5.000	4.500	2.688	2.688	1.863	825	3.325
			20	30	30	Alte cheltuieli cu bunuri si servicii		5.000	4.500	2.688	2.688	1.863	825	3.325
			51			TITLUL VI TRANSFERURI INTRE UNITATI ALE ADMINISTRATIEI PUBLICE		22.000.000	17.039.000	22.000.000	22.000.000	15.956.373	6.043.627	15.956.373
			51	01		Transferuri curente		22.000.000	17.039.000	22.000.000	22.000.000	15.956.373	6.043.627	15.956.373
			51	01	01	Transferuri catre institutiile publice		22.000.000	17.039.000	22.000.000	22.000.000	15.956.373	6.043.627	15.956.373
6500	02					Partea III-a CHELTUIELI SOCIAL-CULTURALE		188.629.000	161.970.400	176.707.874	176.707.874	126.231.734	50.476.140	121.559.389
6502						INVATAMANT		38.845.000	33.369.000	34.058.266	34.058.266	25.262.178	8.796.088	23.628.605
			01			CHELTUIELI CURENTE		38.845.000	33.369.000	34.133.752	34.133.752	25.337.664	8.796.088	23.628.605
			20			TITLUL II BUNURI SI SERVICII		33.139.000	28.439.000	28.574.122	28.574.122	21.507.642	7.066.480	19.803.524
			20	01		Bunuri si servicii		18.566.540	17.470.540	16.071.371	16.071.371	15.553.630	517.741	13.505.174

Capi- tol	Sub- capi- tol	Pa- ra- graf	Gru- pa / Titlu	Ar- ti- col	Ali- ne- at	Denumire indicator	Credite de angajament	Credite bugetare		Angajamente bugetare	Angajamente legale	Plati efectuate	Angajamente legale de platit	Cheltuieli efective
								anuale aprobrate la finele perioadei de raportare	trimestriale cumulate					
A						B	1	2	3	4	5	6	7=5-6	8
			20 01 01			Furnituri de birou		306.620	306.620	222.094	222.094	207.824	14.270	184.133
			20 01 02			Materiale pentru curatenie		530.310	530.310	418.782	418.782	384.038	34.744	348.278
			20 01 03			Incalzit, iluminat si forta motrica		10.427.460	9.448.260	8.875.143	8.875.143	8.807.921	67.222	7.445.904
			20 01 04			Apa, canal si salubritate		1.975.650	1.938.650	1.719.118	1.719.118	1.647.402	71.716	1.368.143
			20 01 05			Carburanti si lubrifianti		80.650	80.650	72.524	72.524	72.524		71.960
			20 01 06			Piese de schimb		27.850	27.850	15.575	15.575	15.575		13.819
			20 01 07			Transport		103.460	100.160	68.384	68.384	65.127	3.257	63.566
			20 01 08			Posta, telecomunicatii, radio, tv, internet		527.020	523.020	410.077	410.077	398.608	11.469	387.033
			20 01 09			Materiale si prestari de servicii cu caracter functional		1.503.520	1.468.520	1.459.573	1.459.573	1.336.555	123.018	1.153.244
			20 01 30			Alte bunuri si servicii pentru intretinere si functionare		3.084.000	3.046.500	2.810.101	2.810.101	2.618.056	192.045	2.469.094
			20 02			Reparatii curente		13.039.000	9.539.000	11.425.932	11.425.932	4.940.109	6.485.823	5.199.441
			20 03			Hrana		59.700	59.700	36.626	36.626	36.626		39.003
			20 03 01			Hrana pentru oameni		59.700	59.700	36.626	36.626	36.626		39.003
			20 04			Medicamente si materiale sanitare		2.000	2.000	1.713	1.713	1.713		857
			20 04 04			Dezinfectanti		2.000	2.000	1.713	1.713	1.713		857
			20 05			Bunuri de natura obiectelor de inventar		704.710	640.710	426.230	426.230	384.695	41.535	557.012
			20 05 03			Lenjerie si accesorii de pat		5.000	5.000	4.968	4.968		4.968	
			20 05 30			Alte obiecte de inventar		699.710	635.710	421.262	421.262	384.695	36.567	557.012
			20 06			Deplasari, detasari, transferari		1.000	1.000	484	484	484		484
			20 06 01			Deplasari interne, detasari, transferari		1.000	1.000	484	484	484		484
			20 09			Materiale de laborator								8
			20 11			Carti, publicatii si materiale documentare		13.000	13.000	4.165	4.165	3.889	276	2.076



Capi- tol	Sub- capi- tol	Pa- ra- graf	Gru- pa / Titlu	Ar- ti- col	Ali- ne- at	Denumire indicator	Credite de angajament	Credite bugetare		Angajamente bugetare	Angajamente legale	Plati efectuate	Angajamente legale de platit	Cheltuieli efective
								anuale aprobrate la finele perioadei de raportare	trimestriale cumulate					
A						B	1	2	3	4	5	6	7=5-6	8
			20	13		Pregatire profesionala		112.400	109.400	55.303	55.303	54.602	701	48.466
			20	14		Protectia muncii		17.710	17.710	8.109	8.109	6.158	1.951	7.834
			20	30		Alte cheltuieli		622.940	585.940	544.189	544.189	525.736	18.453	443.169
			20	30	04	Chirii		166.190	141.190	141.124	141.124	128.295	12.829	115.466
			20	30	30	Alte cheltuieli cu bunuri si servicii		456.750	444.750	403.065	403.065	397.441	5.624	327.703
			55			TITLUL VII ALTE TRANSFERURI		2.141.000	1.600.000	2.141.000	2.141.000	1.207.978	933.022	1.207.978
			55	01		A. Transferuri interne		2.141.000	1.600.000	2.141.000	2.141.000	1.207.978	933.022	1.207.978
			55	01	63	Finantarea invatamantului particular sau confesional acreditat		2.141.000	1.600.000	2.141.000	2.141.000	1.207.978	933.022	1.207.978
			57			TITLUL VIII ASISTENTA SOCIALA		1.815.000	1.580.000	1.815.000	1.815.000	1.018.414	796.586	1.009.122
			57	02		Ajutoare sociale		1.815.000	1.580.000	1.815.000	1.815.000	1.018.414	796.586	1.009.122
			57	02	01	Ajutoare sociale in numerar		1.740.000	1.523.000	1.740.000	1.740.000	991.364	748.636	987.272
			57	02	03	Tichete de cresa si tichete sociale pentru gradinita		75.000	57.000	75.000	75.000	27.050	47.950	21.850
			59			TITLUL XI ALTE CHELTUIELI		1.750.000	1.750.000	1.603.630	1.603.630	1.603.630		1.607.981
			59	01		Burse		1.750.000	1.750.000	1.603.630	1.603.630	1.603.630		1.607.981
			84			PLATI EFECTUATE IN ANII PRECEDENTI SI RECUPERATE IN ANUL CURENT				-75.486	-75.486	-75.486		
			85			Titul XIX PLATI EFECTUATE IN ANII PRECEDENTI SI RECUPERATE IN ANUL CURENT				-75.486	-75.486	-75.486		
			85	01		Plati efectuate in anii precedenti si recuperate in anul curent				-75.486	-75.486	-75.486		
			85	01	01	Plati efectuate in anii precedenti si recuperate in anul curent (SF)				-75.486	-75.486	-75.486		
6602						SANATATE		21.803.000	17.924.000	21.435.964	21.435.964	12.695.484	8.740.480	13.015.433

Capi- tol	Sub- capi- tol	Pa- ra- graf	Gru- pa / Titlu	Ar- ti- col	Ali- ne- at	Denumire indicator	Credite de angajament	Credite bugetare		Angajamente bugetare	Angajamente legale	Plati efectuate	Angajamente legale de platit	Cheltuieli efective
								anuale aprobrate la finele perioadei de raportare	trimestriale cumulate					
A						B	1	2	3	4	5	6	7=5-6	8
			01			CHELTUIELI CURENTE		21.803.000	17.924.000	21.436.098	21.436.098	12.695.618	8.740.480	13.015.433
			10			TITLUL I CHELTUIELI DE PERSONAL		11.006.000	8.880.000	11.006.000	11.006.000	7.060.600	3.945.400	7.387.442
			10	01		Cheltuieli salariale in bani		10.528.600	8.429.600	10.528.600	10.528.600	6.818.014	3.710.586	7.224.898
			10	01	01	Salarii de baza		9.711.700	7.670.700	9.711.700	9.711.700	6.130.406	3.581.294	6.477.351
			10	01	05	Sporuri pentru conditii de munca		745.900	707.900	745.900	745.900	687.591	58.309	747.530
			10	01	13	Indemnizatii de delegare		1.000	1.000	1.000	1.000	17	983	17
			10	01	30	Alte drepturi salariale in bani		70.000	50.000	70.000	70.000		70.000	
			10	02		Cheltuieli salariale in natura		206.000	206.000	206.000	206.000		206.000	
			10	02	06	Vouchere de vacanta		206.000	206.000	206.000	206.000		206.000	
			10	03		Contributii		271.400	244.400	271.400	271.400	242.586	28.814	162.544
			10	03	01	Contributii de asigurari sociale de stat		72.000	72.000	72.000	72.000	71.141	859	
			10	03	02	Contributii de asigurari de somaj		2.300	2.300	2.300	2.300	2.232	68	
			10	03	03	Contributii de asigurari sociale de sanatate		24.000	24.000	24.000	24.000	23.385	615	
			10	03	04	Contributii de asigurari pentru accidente de munca si boli profesionale		1.000	1.000	1.000	1.000	884	116	
			10	03	06	Contributii pentru concedii si indemnizatii		2.100	2.100	2.100	2.100	2.065	35	
			10	03	07	Contributia asiguratorie pentru munca		170.000	143.000	170.000	170.000	142.879	27.121	162.544
			20			TITLUL II BUNURI SI SERVICII		623.000	457.000	256.098	256.098	256.098		242.725
			20	01		Bunuri si servicii		468.500	362.200	207.879	207.879	207.879		181.864
			20	01	01	Furnituri de birou		23.000	9.000	7.773	7.773	7.773		15.523
			20	01	02	Materiale pentru curatenie		15.000	5.000	4.053	4.053	4.053		8.927
			20	01	03	Incalzit, iluminat si forta motrica		29.000	19.000	16.895	16.895	16.895		14.985
			20	01	04	Apa, canal si salubritate		10.000	7.000	4.260	4.260	4.260		3.290

Capi- tol	Sub- capi- tol	Pa- ra- graf	Gru- pa / Titlu	Ar- ti- col	Ali- ne- at	Denumire indicator	Credite de angajament	Credite bugetare		Angajamente bugetare	Angajamente legale	Plati efectuate	Angajamente legale de platit	Cheltuieli efective
								anuale aprobate la finele perioadei de raportare	trimestriale cumulate					
A						B	1	2	3	4	5	6	7=5-6	8
			20	01	05	Carburanti si lubrifianti		4.000	2.000	1.000	1.000	1.000		3.800
			20	01	06	Piese de schimb		2.000						
			20	01	07	Transport		14.000	10.000	8.618	8.618	8.618		8.540
			20	01	08	Posta, telecomunicatii, radio, tv, internet		12.500	9.200	7.589	7.589	7.589		7.585
			20	01	09	Materiale si prestari de servicii cu caracter functional		50.000	25.000	17.089	17.089	17.089		14.695
			20	01	30	Alte bunuri si servicii pentru intretinere si functionare		309.000	276.000	140.602	140.602	140.602		104.519
			20	04		Medicamente si materiale sanitare		50.000	50.000	6.198	6.198	6.198		31.672
			20	04	01	Medicamente		25.000	25.000	613	613	613		13.412
			20	04	02	Materiale sanitare		25.000	25.000	5.585	5.585	5.585		18.260
			20	05		Bunuri de natura obiectelor de inventar		28.000	4.000	3.062	3.062	3.062		17.395
			20	05	30	Alte obiecte de inventar		28.000	4.000	3.062	3.062	3.062		17.395
			20	06		Deplasari, detasari, transferari		14.500	5.500	4.660	4.660	4.660		4.660
			20	06	01	Deplasari interne, detasari, transferari		14.500	5.500	4.660	4.660	4.660		4.660
			20	11		Carti, publicatii si materiale documentare		6.500	2.500	2.419	2.419	2.419		2.096
			20	13		Pregatire profesionala		9.500	3.500	3.402	3.402	3.402		3.402
			20	14		Protectia muncii		23.000	7.300	7.286	7.286	7.286		1.096
			20	30		Alte cheltuieli		23.000	22.000	21.192	21.192	21.192		540
			20	30	01	Reclama si publicitate		2.000	1.000	657	657	657		540
			20	30	30	Alte cheltuieli cu bunuri si servicii		21.000	21.000	20.535	20.535	20.535		
			51			TITLUL VI TRANSFERURI INTRE UNITATI ALE ADMINISTRATIEI PUBLICE		10.097.000	8.527.000	10.097.000	10.097.000	5.328.665	4.768.335	5.328.665
			51	01		Transferuri curente		10.097.000	8.527.000	10.097.000	10.097.000	5.328.665	4.768.335	5.328.665



Capi- tol	Sub- capi- tol	Pa- ra- graf	Gru- pa / Titlu	Ar- ti- col	Ali- ne- at	Denumire indicator	Credite de angajament	Credite bugetare		Angajamente bugetare	Angajamente legale	Plati efectuate	Angajamente legale de platit	Cheltuieli efective
								anuale aprobrate la finele perioadei de raportare	trimestriale cumulate					
A						B	1	2	3	4	5	6	7=5-6	8
						internet		5.000	5.000	3.596	3.596	2.519	1.077	3.237
	20	01	09			Materiale si prestari de servicii cu caracter functional		11.652.000	10.358.000	10.111.596	10.111.596	8.559.017	1.552.579	8.465.226
	20	01	30			Alte bunuri si servicii pentru intretinere si functionare		16.000	8.000	14.396	14.396	3.975	10.421	5.374
	20	02				Reparatii curente		1.527.000	940.000	1.387.053	1.387.053	653.179	733.874	723.301
	20	30				Alte cheltuieli		2.930.000	2.630.000	2.305.851	2.305.851	1.869.950	435.901	1.363.323
	20	30	30			Alte cheltuieli cu bunuri si servicii		2.930.000	2.630.000	2.305.851	2.305.851	1.869.950	435.901	1.363.323
	51					TITLUL VI TRANSFERURI INTRE UNITATI ALE ADMINISTRATIEI PUBLICE		27.250.000	23.827.000	27.250.000	27.250.000	15.912.014	11.337.986	15.912.014
	51	01				Transferuri curente		27.250.000	23.827.000	27.250.000	27.250.000	15.912.014	11.337.986	15.912.014
	51	01	01			Transferuri catre institutiile publice		27.250.000	23.827.000	27.250.000	27.250.000	15.912.014	11.337.986	15.912.014
	59					TITLUL XI ALTE CHELTUIELI		8.420.000	8.420.000	8.420.000	8.420.000	6.611.528	1.808.472	4.406.065
	59	11				Asociatii si fundatii		7.370.000	7.370.000	7.370.000	7.370.000	5.621.990	1.748.010	3.416.527
	59	12				Sustinerea cultelor		1.050.000	1.050.000	1.050.000	1.050.000	989.538	60.462	989.538
	84					PLATI EFECTUATE IN ANII PRECEDENTI SI RECUPERATE IN ANUL CURENT				-387	-387	-387		
	85					Titlul XIX PLATI EFECTUATE IN ANII PRECEDENTI SI RECUPERATE IN ANUL CURENT				-387	-387	-387		
	85	01				Plati efectuate in anii precedenti si recuperate in anul curent				-387	-387	-387		
	85	01	01			Plati efectuate in anii precedenti si recuperate in anul curent (SF)				-387	-387	-387		
6802						ASIGURARI SI ASISTENTA SOCIALA		73.431.000	61.912.400	69.661.035	69.661.035	52.741.546	16.919.489	52.449.587
	01					CHELTUIELI CURENTE		73.431.000	61.912.400	69.778.652	69.778.652	52.859.163	16.919.489	52.449.587

Capi- tol	Sub- capi- tol	Pa- ra- graf	Gru- pa / Titlu	Ar- ti- col	Ali- ne- at	Denumire indicator	Credite de angajament	Credite bugetare		Angajamente bugetare	Angajamente legale	Plati efectuate	Angajamente legale de platit	Cheltuieli efective
								anuale aprobrate la finele perioadei de raportare	trimestriale cumulate					
A						B	1	2	3	4	5	6	7=5-6	8
	10					TITLUL I CHELTUIELI DE PERSONAL		37.216.000	30.232.200	37.216.000	37.216.000	25.748.105	11.467.895	26.087.867
	10	01				Cheltuieli salariale in bani		34.373.400	27.553.600	34.373.400	34.373.400	24.548.524	9.824.876	25.303.797
	10	01	01			Salarii de baza		30.806.700	24.800.900	30.806.700	30.806.700	22.373.916	8.432.784	23.123.124
	10	01	05			Sporuri pentru conditii de munca		1.896.200	1.596.200	1.896.200	1.896.200	1.326.706	569.494	1.363.552
	10	01	06			Alte sporuri		601.500	387.500	601.500	601.500	316.089	285.411	310.813
	10	01	30			Alte drepturi salariale in bani		1.069.000	769.000	1.069.000	1.069.000	531.813	537.187	506.308
	10	02				Cheltuieli salariale in natura		1.512.200	1.512.200	1.512.200	1.512.200	106.450	1.405.750	106.450
	10	02	06			Vouchere de vacanta		1.512.200	1.512.200	1.512.200	1.512.200	106.450	1.405.750	106.450
	10	03				Contributii		1.330.400	1.166.400	1.330.400	1.330.400	1.093.131	237.269	677.620
	10	03	01			Contributii de asigurari sociale de stat		422.500	422.500	422.500	422.500	421.794	706	78.749
	10	03	02			Contributii de asigurari de somaj		12.600	12.600	12.600	12.600	12.194	406	1.535
	10	03	03			Contributii de asigurari sociale de sanatate		145.000	145.000	145.000	145.000	144.663	337	32.036
	10	03	04			Contributii de asigurari pentru accidente de munca si boli profesionale		4.900	4.900	4.900	4.900	4.460	440	371
	10	03	06			Contributii pentru concedii si indemnizatii		11.400	11.400	11.400	11.400	5.624	5.776	1.304
	10	03	07			Contributia asiguratorie pentru munca		734.000	570.000	734.000	734.000	504.396	229.604	563.625
	20					TITLUL II BUNURI SI SERVICII		11.577.700	9.797.700	7.925.352	7.925.352	7.023.397	901.955	6.387.095
	20	01				Bunuri si servicii		5.016.800	4.488.000	3.210.686	3.210.686	2.811.928	398.758	2.708.058
	20	01	01			Furnituri de birou		79.800	72.300	44.102	44.102	37.135	6.967	39.534
	20	01	02			Materiale pentru curatenie		441.400	419.400	289.124	289.124	245.313	43.811	265.628
	20	01	03			Incalzit, iluminat si forta motrica		1.264.800	1.226.000	729.767	729.767	712.631	17.136	687.563
	20	01	04			Apa, canal si salubritate		495.000	413.000	253.584	253.584	230.118	23.466	227.571
	20	01	05			Carburanti si lubrifianti		51.500	51.500	39.977	39.977	36.044	3.933	32.548

Capi- tol	Sub- capi- tol	Pa- ra- graf	Gru- pa / Titlu	Ar- ti- col	Ali- ne- at	Denumire indicator	Credite de angajament	Credite bugetare		Angajamente bugetare	Angajamente legale	Plati efectuate	Angajamente legale de platit	Cheltuieli efective
								anuale aprobrate la finele perioadei de raportare	trimestriale cumulate					
A						B	1	2	3	4	5	6	7=5-6	8
			20 01 06			Piese de schimb		17.000	17.000	5.050	5.050	3.154	1.896	2.896
			20 01 07			Transport		778.700	678.700	777.200	777.200	563.040	214.160	562.410
			20 01 08			Posta, telecomunicatii, radio, tv, internet		80.700	62.200	46.662	46.662	43.412	3.250	40.447
			20 01 09			Materiale si prestari de servicii cu caracter functional		651.100	569.100	392.629	392.629	365.706	26.923	340.763
			20 01 30			Alte bunuri si servicii pentru intretinere si functionare		1.156.800	978.800	632.591	632.591	575.375	57.216	508.698
			20 02			Reparatii curente		141.600	141.600	131.641	131.641	100.771	30.870	108.023
			20 03			Hrana		5.268.500	4.170.500	3.970.774	3.970.774	3.581.785	388.989	3.179.640
			20 03 01			Hrana pentru oameni		5.268.500	4.170.500	3.970.774	3.970.774	3.581.785	388.989	3.179.640
			20 04			Medicamente si materiale sanitare		149.800	124.300	81.584	81.584	76.684	4.900	65.835
			20 04 01			Medicamente		127.100	103.600	70.545	70.545	67.037	3.508	56.661
			20 04 02			Materiale sanitare		15.700	13.700	8.439	8.439	8.023	416	7.491
			20 04 04			Dezinfectanti		7.000	7.000	2.600	2.600	1.624	976	1.683
			20 05			Bunuri de natura obiectelor de inventar		384.200	276.200	126.123	126.123	116.007	10.116	14.226
			20 05 01			Uniforme si echipament		75.000	40.000	25.998	25.998	22.000	3.998	
			20 05 03			Lenjerie si accesorii de pat		73.000	30.000	8.949	8.949	6.949	2.000	
			20 05 30			Alte obiecte de inventar		236.200	206.200	91.176	91.176	87.058	4.118	14.226
			20 06			Deplasari, detasari, transferari		21.000	21.000					
			20 06 01			Deplasari interne, detasari, transferari		21.000	21.000					
			20 11			Carti, publicatii si materiale documentare		15.400	14.800	10.854	10.854	10.130	724	8.253
			20 13			Pregatire profesionala		62.500	52.500	22.616	22.616	22.466	150	22.916
			20 14			Protectia muncii		42.000	32.900	25.277	25.277	19.684	5.593	25.151
			20 30			Alte cheltuieli		475.900	475.900	345.797	345.797	283.942	61.855	254.993

Capi- tol	Sub- capi- tol	Pa- ra- graf	Gru- pa / Titlu	Ar- ti- col	Ali- ne- at	Denumire indicator	Credite de angajament	Credite bugetare		Angajamente bugetare	Angajamente legale	Plati efectuate	Angajamente legale de platit	Cheltuieli efective
								anuale aprobrate la finele perioadei de raportare	trimestriale cumulate					
A						B	1	2	3	4	5	6	7=5-6	8
			20 30	01		Reclama si publicitate		1.000	1.000					
			20 30	03		Prime de asigurare non-viata		11.000	11.000	9.454	9.454	9.454		9.454
			20 30	04		Chirii		292.300	292.300	233.769	233.769	175.327	58.442	175.327
			20 30	30		Alte cheltuieli cu bunuri si servicii		171.600	171.600	102.574	102.574	99.161	3.413	70.212
			51			TITLUL VI TRANSFERURI INTRE UNITATI ALE ADMINISTRATIEI PUBLICE		2.800.000	2.647.000	2.800.000	2.800.000	1.614.374	1.185.626	1.614.374
			51 01			Transferuri curente		2.800.000	2.647.000	2.800.000	2.800.000	1.614.374	1.185.626	1.614.374
			51 01	39		Transferuri din bugetele locale pentru finantarea unitatilor de asistenta sociala si medico-sociale		2.800.000	2.647.000	2.800.000	2.800.000	1.614.374	1.185.626	1.614.374
			57			TITLUL VIII ASISTENTA SOCIALA		18.716.000	16.746.000	18.716.000	18.716.000	16.289.012	2.426.988	16.359.155
			57 02			Ajutoare sociale		18.716.000	16.746.000	18.716.000	18.716.000	16.289.012	2.426.988	16.359.155
			57 02	01		Ajutoare sociale in numerar		18.136.000	16.285.000	18.136.000	18.136.000	15.948.366	2.187.634	16.184.037
			57 02	02		Ajutoare sociale in natura		580.000	461.000	580.000	580.000	340.646	239.354	175.118
			59			TITLUL XI ALTE CHELTUIELI		3.121.300	2.489.500	3.121.300	3.121.300	2.184.275	937.025	2.001.096
			59 11			Asociatii si fundatii		2.425.000	1.925.000	2.425.000	2.425.000	1.689.895	735.105	1.443.218
			59 40			Sume aferente persoanelor cu handicap neincadrate		696.300	564.500	696.300	696.300	494.380	201.920	557.878
			84			PLATI EFECTUATE IN ANII PRECEDENTI SI RECUPERATE IN ANUL CURENT				-117.617	-117.617	-117.617		
			85			Titlul XIX PLATI EFECTUATE IN ANII PRECEDENTI SI RECUPERATE IN ANUL CURENT				-117.617	-117.617	-117.617		
			85 01			Plati efectuate in anii precedenti si recuperate in anul curent				-117.617	-117.617	-117.617		
			85 01	01		Plati efectuate in anii precedenti si				-117.617	-117.617	-117.617		



Capi- tol	Sub- capi- tol	Pa- ra- graf	Gru- pa / Titlu	Ar- ti- col	Ali- ne- at	Denumire indicator	Credite de angajament	Credite bugetare		Angajamente bugetare	Angajamente legale	Plati efectuate	Angajamente legale de platit	Cheltuieli efective
								anuale aprobrate la finele perioadei de raportare	trimestriale cumulate					
A						B	1	2	3	4	5	6	7=5-6	8
7000	02					recuperate in anul curent (SF)				-117.617	-117.617	-117.617		
						Partea IV-a SERVICII SI DEZVOLTARE PUBLICA, LOCUINTE, MEDIU SI APE	5.859.000	75.483.000	63.262.000	66.039.560	66.039.560	46.075.105	19.964.455	44.813.298
7002						LOCUINTE, SERVICII SI DEZVOLTARE		31.224.000	30.197.000	25.682.868	25.682.868	20.086.158	5.596.710	17.448.786
	01					CHELTUIELI CURENTE		31.265.000	30.238.000	25.984.710	25.984.710	20.388.000	5.596.710	17.350.506
	10					TITLUL I CHELTUIELI DE PERSONAL		285.000	236.000	285.000	285.000	201.666	83.334	201.805
	10	01				Cheltuieli salariale in bani		253.500	210.500	253.500	253.500	188.236	65.264	191.185
	10	01	01			Salarii de baza		253.000	210.000	253.000	253.000	188.236	64.764	191.185
	10	01	13			Indemnizatii de delegare		500	500	500	500		500	
	10	02				Cheltuieli salariale in natura		8.000	8.000	8.000	8.000		8.000	
	10	02	06			Vouchere de vacanta		8.000	8.000	8.000	8.000		8.000	
	10	03				Contributii		23.500	17.500	23.500	23.500	13.430	10.070	10.620
	10	03	01			Contributii de asigurari sociale de stat		11.500	7.500	11.500	11.500	7.273	4.227	4.930
	10	03	02			Contributii de asigurari de somaj		1.100	1.100	1.100	1.100	230	870	156
	10	03	03			Contributii de asigurari sociale de sanatate		3.800	2.800	3.800	3.800	2.394	1.406	1.623
	10	03	04			Contributii de asigurari pentru accidente de munca si boli profesionale		1.100	100	1.100	1.100	68	1.032	46
	10	03	06			Contributii pentru concedii si indemnizatii		1.000	1.000	1.000	1.000	265	735	265
	10	03	07			Contributia asiguratorie pentru munca		5.000	5.000	5.000	5.000	3.200	1.800	3.600
	20					TITLUL II BUNURI SI SERVICII		25.980.000	25.002.000	20.699.710	20.699.710	16.835.757	3.863.953	13.255.774
	20	01				Bunuri si servicii		20.303.000	19.563.000	16.413.142	16.413.142	14.415.913	1.997.229	12.009.184
	20	01	04			Apa, canal si salubritate		200.400	132.000	193.447	193.447	130.035	63.412	143.125
	20	01	05			Carburanti si lubrifianti		10.000						

Capi- tol	Sub- capi- tol	Pa- ra- graf	Gru- pa / Titlu	Ar- ti- col	Ali- ne- at	Denumire indicator	Credite de angajament	Credite bugetare		Angajamente bugetare	Angajamente legale	Plati efectuate	Angajamente legale de platit	Cheltuieli efective
								anuale aprobrate la finele perioadei de raportare	trimestriale cumulate					
A						B	1	2	3	4	5	6	7=5-6	8
			20	01	06	Piese de schimb		4.000						
			20	01	09	Materiale si prestari de servicii cu caracter functional		20.087.600	19.430.000	16.219.695	16.219.695	14.285.878	1.933.817	11.806.843
			20	01	30	Alte bunuri si servicii pentru intretinere si functionare		1.000	1.000					59.216
			20	02		Reparatii curente		3.751.000	3.751.000	2.984.088	2.984.088	1.403.749	1.580.339	1.136.258
			20	05		Bunuri de natura obiectelor de inventar		442.000	204.000	291.788	291.788	137.319	154.469	
			20	05	30	Alte obiecte de inventar		442.000	204.000	291.788	291.788	137.319	154.469	
			20	30		Alte cheltuieli		1.484.000	1.484.000	1.010.692	1.010.692	878.776	131.916	110.332
			20	30	30	Alte cheltuieli cu bunuri si servicii		1.484.000	1.484.000	1.010.692	1.010.692	878.776	131.916	110.332
			55			TITLUL VII ALTE TRANSFERURI		5.000.000	5.000.000	5.000.000	5.000.000	3.350.577	1.649.423	3.892.927
			55	01		A. Transferuri interne		5.000.000	5.000.000	5.000.000	5.000.000	3.350.577	1.649.423	3.892.927
			55	01	18	Alte transferuri curente interne		5.000.000	5.000.000	5.000.000	5.000.000	3.350.577	1.649.423	3.892.927
			79			OPERATIUNI FINANCIARE								98.280
			81			TITLUL XVII RAMBURSARI DE CREDITE								98.280
			81	01		Rambursari de credite externe								98.280
			81	01	05	Rambursari de credite aferente datoriei publice externe locale								98.280
			84			PLATI EFECTUATE IN ANII PRECEDENTI SI RECUPERATE IN ANUL CURENT		-41.000	-41.000	-301.842	-301.842	-301.842		
			85			Titul XIX PLATI EFECTUATE IN ANII PRECEDENTI SI RECUPERATE IN ANUL CURENT		-41.000	-41.000	-301.842	-301.842	-301.842		
			85	01		Plati efectuate in anii precedenti si recuperate in anul curent		-41.000	-41.000	-301.842	-301.842	-301.842		
			85	01	01	Plati efectuate in anii precedenti si		-41.000	-41.000	-301.842	-301.842	-301.842		




Capi- tol	Sub- capi- tol	Pa- ra- graf	Gru- pa / Titlu	Ar- ti- col	Ali- ne- at	Denumire indicator	Credite de angajament	Credite bugetare		Angajamente bugetare	Angajamente legale	Plati efectuate	Angajamente legale de platit	Cheltuieli efective
								anuale aprobrate la finele perioadei de raportare	trimestriale cumulate					
A						B	1	2	3	4	5	6	7=5-6	8
						publice externe locale	5.859.000	5.859.000	5.173.000					
			84			PLATI EFECTUATE IN ANII PRECEDENTI SI RECUPERATE IN ANUL CURENT				-2.200	-2.200	-2.200		
			85			Titlul XIX PLATI EFECTUATE IN ANII PRECEDENTI SI RECUPERATE IN ANUL CURENT				-2.200	-2.200	-2.200		
			85	01		Plati efectuate in anii precedenti si recuperate in anul curent				-2.200	-2.200	-2.200		
			85	01	01	Plati efectuate in anii precedenti si recuperate in anul curent (SF)				-2.200	-2.200	-2.200		
8000	02					Partea V-a ACTIUNI ECONOMICE	23.598.000	119.009.000	95.726.000	113.091.657	113.091.657	83.917.789	29.173.868	78.486.610
8002						ACTIUNI GENERALE ECONOMICE, SI DE MUNCA		1.500.000	1.125.000	496.413	496.413	496.413		
			01			CHELTUIELI CURENTE		1.500.000	1.125.000	496.413	496.413	496.413		
			20			TITLUL II BUNURI SI SERVICII		1.500.000	1.125.000	496.413	496.413	496.413		
			20	30		Alte cheltuieli		1.500.000	1.125.000	496.413	496.413	496.413		
			20	30	30	Alte cheltuieli cu bunuri si servicii		1.500.000	1.125.000	496.413	496.413	496.413		
8102						COMBUSTIBILI SI ENERGIE	794.000	24.494.000	23.100.000	24.440.010	24.440.010	20.026.553	4.413.457	25.684.811
			01			CHELTUIELI CURENTE		23.700.000	22.500.000	23.700.000	23.700.000	19.485.626	4.214.374	25.684.811
			40			TITLUL IV SUBVENTII		15.400.000	15.400.000	15.400.000	15.400.000	15.300.000	100.000	21.438.969
			40	03		Subventii pentru acoperirea diferentelor de pret si tarif		15.400.000	15.400.000	15.400.000	15.400.000	15.300.000	100.000	21.438.969
			57			TITLUL VIII ASISTENTA SOCIALA		8.300.000	7.100.000	8.300.000	8.300.000	4.185.626	4.114.374	4.245.842
			57	02		Ajutoare sociale		8.300.000	7.100.000	8.300.000	8.300.000	4.185.626	4.114.374	4.245.842
			57	02	01	Ajutoare sociale in numerar		8.300.000	7.100.000	8.300.000	8.300.000	4.185.626	4.114.374	4.245.842
			79			OPERATIUNI FINANCIARE	794.000	794.000	600.000	794.000	794.000	594.917	199.083	

Capi- tol	Sub- capi- tol	Pa- ra- graf	Gru- pa / Titlu	Ar- ti- col	Ali- ne- at	Denumire indicator	Credite de angajament	Credite bugetare		Angajamente bugetare	Angajamente legale	Plati efectuate	Angajamente legale de platit	Cheltuieli efective
								anuale aprobrate la finele perioadei de raportare	trimestriale cumulate					
A						B	1	2	3	4	5	6	7=5-6	8
			81			TITLUL XVII RAMBURSARI DE CREDITE	794.000	794.000	600.000	794.000	794.000	594.917	199.083	
			81	02		Rambursari de credite interne	794.000	794.000	600.000	794.000	794.000	594.917	199.083	
			81	02	05	Rambursari de credite aferente datoriei publice interne locale	794.000	794.000	600.000	794.000	794.000	594.917	199.083	
			84			TITLUL XV PLATI EFECTUATE IN ANII PRECEDENTI SI RECUPERATE IN ANUL CURENT				-53.990	-53.990	-53.990		
			85			Titlu XIX PLATI EFECTUATE IN ANII PRECEDENTI SI RECUPERATE IN ANUL CURENT				-53.990	-53.990	-53.990		
			85	01		Plati efectuate in anii precedenti si recuperate in anul curent				-53.990	-53.990	-53.990		
			85	01	01	Plati efectuate in anii precedenti si recuperate in anul curent (SF)				-53.990	-53.990	-53.990		
8402						TRANSPORTURI	22.804.000	91.611.000	70.423.000	86.751.234	86.751.234	62.490.506	24.260.728	51.897.482
			01			CHELTUIELI CURENTE		68.807.000	55.107.000	63.947.234	63.947.234	48.222.268	15.724.966	51.897.482
			20			TITLUL II BUNURI SI SERVICII		28.864.000	22.807.000	24.004.234	24.004.234	18.404.046	5.600.188	19.998.917
			20	01		Bunuri si servicii		2.993.000	2.192.000	2.480.982	2.480.982	1.535.229	945.753	2.312.162
			20	01	04	Apa, canal si salubritate		7.000	1.000	324	324	324		324
			20	01	09	Materiale si prestari de servicii cu caracter functional		2.311.000	1.516.000	1.880.643	1.880.643	934.890	945.753	1.651.373
			20	01	30	Alte bunuri si servicii pentru intretinere si functionare		675.000	675.000	600.015	600.015	600.015		660.465
			20	02		Reparatii curente		25.829.000	20.590.000	21.499.855	21.499.855	16.845.420	4.654.435	17.686.221
			20	05		Bunuri de natura obiectelor de inventar		42.000	25.000	23.397	23.397	23.397		534
			20	05	30	Alte obiecte de inventar		42.000	25.000	23.397	23.397	23.397		534

Capi- tol	Sub- capi- tol	Pa- ra- graf	Gru- pa / Titlu	Ar- ti- col	Ali- ne- at	Denumire indicator	Credite de angajament	Credite bugetare		Angajamente bugetare	Angajamente legale	Plati efectuate	Angajamente legale de platit	Cheltuieli efective
								anuale aprobrate la finele perioadei de raportare	trimestriale cumulate					
A						B	1	2	3	4	5	6	7=5-6	8
			40			TITLUL IV SUBVENTII		39.943.000	32.300.000	39.943.000	39.943.000	29.818.222	10.124.778	31.898.565
			40	03		Subventii pentru acoperirea diferentelor de pret si tarif		39.943.000	32.300.000	39.943.000	39.943.000	29.818.222	10.124.778	31.898.565
			79			OPERATIUNI FINANCIARE	22.804.000	22.804.000	15.316.000	22.804.000	22.804.000	14.268.238	8.535.762	
			81			TITLUL XVII RAMBURSARI DE CREDITE	22.804.000	22.804.000	15.316.000	22.804.000	22.804.000	14.268.238	8.535.762	
			81	01		Rambursari de credite externe	13.344.000	13.344.000	10.586.000	13.344.000	13.344.000	9.538.238	3.805.762	
			81	01	05	Rambursari de credite aferente datoriei publice externe locale	13.344.000	13.344.000	10.586.000	13.344.000	13.344.000	9.538.238	3.805.762	
			81	02		Rambursari de credite interne	9.460.000	9.460.000	4.730.000	9.460.000	9.460.000	4.730.000	4.730.000	
			81	02	05	Rambursari de credite aferente datoriei publice interne locale	9.460.000	9.460.000	4.730.000	9.460.000	9.460.000	4.730.000	4.730.000	
8702						ALTE ACTIUNI ECONOMICE		1.404.000	1.078.000	1.404.000	1.404.000	904.317	499.683	904.317
			01			CHELTUIELI CURENTE		1.404.000	1.078.000	1.404.000	1.404.000	904.317	499.683	904.317
			51			TITLUL VI TRANSFERURI INTRE UNITATI ALE ADMINISTRATIEI PUBLICE		1.404.000	1.078.000	1.404.000	1.404.000	904.317	499.683	904.317
			51	01		Transferuri curente		1.404.000	1.078.000	1.404.000	1.404.000	904.317	499.683	904.317
			51	01	01	Transferuri catre institutiile publice		1.404.000	1.078.000	1.404.000	1.404.000	904.317	499.683	904.317
9902	96					excedent/deficit sect funct		-3.205.440	-3.205.440			4.441.391		

Conducatorul institutiei,

Conducatorul compartimentului  
financiar-contabil







Capi- tol	Sub- capi- tol	Pa- ra- graf	Gru- pa / Titlu	Ar- ti- col	Ali- ne- at	Denumire indicator	Credite de angajament	Credite bugetare		Angajamente bugetare	Angajamente legale	Plati efectuate	Angajamente legale de platit	Cheltuieli efective
								anuale aprobrate la finele perioadei de raportare	trimestriale cumulate					
A						B	1	2	3	4	5	6	7=5-6	8
						societatilor comerciale	4.185.000	4.185.000	3.185.000	3.865.000	3.865.000	2.865.000	1.000.000	
			84			PLATI EFECTUATE IN ANII PRECEDENTI SI RECUPERATE IN ANUL CURENT				-25.763	-25.763	-25.763		
			85			Titlul XIX PLATI EFECTUATE IN ANII PRECEDENTI SI RECUPERATE IN ANUL CURENT				-25.763	-25.763	-25.763		
			85	01		Plati efectuate in anii precedenti si recuperate in anul curent				-25.763	-25.763	-25.763		
			85	01	02	Plati efectuate in anii precedenti si recuperate in anul curent (SD)				-25.763	-25.763	-25.763		
5100	02					Partea I-a SERVICII PUBLICE GENERALE	1.219.840	2.188.000	2.302.000	1.598.133	1.598.133	1.112.477	485.656	413.447
5102						AUTORITATI PUBLICE SI ACTIUNI EXTERNE	1.201.840	2.170.000	2.284.000	1.580.462	1.580.462	1.094.806	485.656	396.243
			70			CHELTUIELI DE CAPITAL	1.201.840	2.170.000	2.284.000	1.580.462	1.580.462	1.094.806	485.656	396.243
			71			TITLUL XIII ACTIVE NEFINANCIARE	1.201.840	2.170.000	2.284.000	1.580.462	1.580.462	1.094.806	485.656	396.243
			71	01		Active fixe	1.201.840	2.170.000	2.284.000	1.580.462	1.580.462	1.094.806	485.656	396.243
			71	01	01	Constructii	397.760	1.022.000	914.000	926.828	926.828	629.580	297.248	12.249
			71	01	02	Masini, echipamente si mijloace de transport								28.577
			71	01	03	Mobilier, aparatura birotica si alte active corporale	373.050	91.000	91.000	89.934	89.934	89.934		10.599
			71	01	30	Alte active fixe (inclusiv reparatii capitale)	431.030	1.057.000	1.279.000	563.700	563.700	375.292	188.408	344.818
5402						ALTE SERVICII PUBLICE GENERALE	18.000	18.000	18.000	17.671	17.671	17.671		17.204
			70			CHELTUIELI DE CAPITAL	18.000	18.000	18.000	17.671	17.671	17.671		17.204
			71			TITLUL XIII ACTIVE NEFINANCIARE	18.000	18.000	18.000	17.671	17.671	17.671		17.204
			71	01		Active fixe	18.000	18.000	18.000	17.671	17.671	17.671		17.204



Capi- tol	Sub- capi- tol	Pa- ra- graf	Gru- pa / Titlu	Ar- ti- col	Ali- ne- at	Denumire indicator	Credite de angajament	Credite bugetare		Angajamente bugetare	Angajamente legale	Plati efectuate	Angajamente legale de platit	Cheltuieli efective
								anuale aprobrate la finele perioadei de raportare	trimestriale cumulate					
A						B	1	2	3	4	5	6	7=5-6	8
			56	01		Programe din Fondul European de Dezvoltare Regionala (FEDR)								
			56	01	01	Finantarea nationala								17.583
			56	01	02	Finantarea externa nerambursabila								3.045
			56	01	03	Cheltuieli neeligibile								11.766
			58			TITLUL X PROIECTE CU FINANTARE DIN FONDURI EXTERNE NERAMBURSABILE CADRULUI FINANCIAR 2014-2020	2.302.500	2.302.500	2.302.500	1.989.189	1.989.189	198.833	1.790.356	191.604
			58	01		Programe din Fondul European de Dezvoltare Regionala (FEDR)	1.802.500	1.802.500	1.802.500	1.802.500	1.802.500	12.144	1.790.356	4.915
			58	01	01	Finantarea nationala	270.200	270.200	270.200	270.200	270.200	1.576	268.624	492
			58	01	02	Finantarea externa nerambursabila	1.529.800	1.529.800	1.529.800	1.529.800	1.529.800	8.933	1.520.867	2.788
			58	01	03	Cheltuieli neeligibile	2.500	2.500	2.500	2.500	2.500	1.635	865	1.635
			58	02		Programe din Fondul Social European (FSE)	500.000	500.000	500.000	186.689	186.689	186.689		186.689
			58	02	01	Finantarea nationala	75.000	75.000	75.000	7.216	7.216	7.216		7.216
			58	02	02	Finantarea externa nerambursabila	425.000	425.000	425.000	179.473	179.473	179.473		179.473
			70			CHELTUIELI DE CAPITAL	4.178.390	7.423.500	6.410.500	5.909.024	5.909.024	3.248.082	2.660.942	1.246.846
			71			TITLUL XIII ACTIVE NEFINANCIARE	4.178.390	7.423.500	6.410.500	5.909.024	5.909.024	3.248.082	2.660.942	1.246.846
			71	01		Active fixe	3.626.580	6.870.500	5.994.500	5.386.172	5.386.172	3.246.892	2.139.280	1.246.846
			71	01	01	Constructii	2.732.106	4.642.000	3.974.000	3.914.357	3.914.357	2.081.943	1.832.414	479.573
			71	01	02	Masini, echipamente si mijloace de transport		814.000	808.000	491.292	491.292	490.292	1.000	243.433
			71	01	03	Mobilier, aparatura birotica si alte active corporale								122.962
			71	01	30	Alte active fixe (inclusiv reparatii capitale)	894.474	1.414.500	1.212.500	980.523	980.523	674.657	305.866	400.878

Capi- tol	Sub- capi- tol	Pa- ra- graf	Gru- pa / Titlu	Ar- ti- col	Ali- ne- at	Denumire indicator	Credite de angajament	Credite bugetare		Angajamente bugetare	Angajamente legale	Plati efectuate	Angajamente legale de platit	Cheltuieli efective
								anuale aprobrate la finele perioadei de raportare	trimestriale cumulate					
A						B	1	2	3	4	5	6	7=5-6	8
			71	03		Reparatii capitale aferente activelor fixe	551.810	553.000	416.000	522.852	522.852	1.190	521.662	
			84			PLATI EFECTUATE IN ANII PRECEDENTI SI RECUPERATE IN ANUL CURENT				-12.893	-12.893	-12.893		
			85			Titlul XIX PLATI EFECTUATE IN ANII PRECEDENTI SI RECUPERATE IN ANUL CURENT				-12.893	-12.893	-12.893		
			85	01		Plati efectuate in anii precedenti si recuperate in anul curent				-12.893	-12.893	-12.893		
			85	01	02	Plati efectuate in anii precedenti si recuperate in anul curent (SD)				-12.893	-12.893	-12.893		
6602						SANATATE	281.317	1.786.000	1.583.000	1.694.417	1.694.417	417.991	1.276.426	1.059.152
			01			CHELTUIELI CURENTE		1.497.000	1.354.000	1.497.000	1.497.000	412.619	1.084.381	1.034.985
			51			TITLUL VI TRANSFERURI INTRE UNITATI ALE ADMINISTRATIEI PUBLICE		1.497.000	1.354.000	1.497.000	1.497.000	412.619	1.084.381	412.619
			51	02		Transferuri de capital		1.497.000	1.354.000	1.497.000	1.497.000	412.619	1.084.381	412.619
			51	02	28	Transferuri din bugetele locale pentru finantarea cheltuielilor de capital din domeniul sanatatii		1.497.000	1.354.000	1.497.000	1.497.000	412.619	1.084.381	412.619
			56			TITLUL VIII PROIECTE CU FINANTARE DIN FONDURI EXTERNE NERAMBURSABILE (FEN) POSTADERARE								622.366
			56	01		Programe din Fondul European de Dezvoltare Regionala (FEDR)								622.366
			56	01	01	Finantarea nationala								622.366
			70			CHELTUIELI DE CAPITAL	281.317	289.000	229.000	197.417	197.417	5.372	192.045	24.167



Capi- tol	Sub- capi- tol	Pa- ra- graf	Gru- pa / Titlu	Ar- ti- col	Ali- ne- at	Denumire indicator	Credite de angajament	Credite bugetare		Angajamente bugetare	Angajamente legale	Plati efectuate	Angajamente legale de platit	Cheltuieli efective
								anuale aprobrate la finele perioadei de raportare	trimestriale cumulate					
A						B	1	2	3	4	5	6	7=5-6	8
						transport	365.000	365.000	737.000	122.397	122.397	122.397		239.207
			71	01	30	Alte active fixe (inclusiv reparatii capitale)	1.291.108	1.609.000	1.051.000	1.386.122	1.386.122	464.931	921.191	366.867
6802						ASIGURARI SI ASISTENTA SOCIALA	3.078.804	3.641.000	3.568.000	701.773	701.773	283.781	417.992	339.977
			01			CHELTUIELI CURENTE	2.440.000	2.461.000	2.456.000	21.000	21.000	20.230	770	154.071
			51			TITLUL VI TRANSFERURI INTRE UNITATI ALE ADMINISTRATIEI PUBLICE		21.000	21.000	21.000	21.000	20.230	770	20.230
			51	02		Transferuri de capital		21.000	21.000	21.000	21.000	20.230	770	20.230
			51	02	29	Alte transferuri de capital catre institutii publice		21.000	21.000	21.000	21.000	20.230	770	20.230
			56			TITLUL VIII PROIECTE CU FINANTARE DIN FONDURI EXTERNE NERAMBURSABILE (FEN) POSTADERARE								133.544
			56	01		Programe din Fondul European de Dezvoltare Regionala (FEDR)								116.473
			56	01	01	Finantarea nationala								8.503
			56	01	02	Finantarea externa nerambursabila								62.226
			56	01	03	Cheltuieli neeligibile								45.744
			56	08		Programe Instrumentul European de Vecinatate si Parteneriat(ENP)								17.071
			56	08	01	Finantare nationala								1.423
			56	08	02	Finantarea externa nerambursabila								12.768
			56	08	03	Cheltuieli neeligibile								2.880
			58			TITLUL X PROIECTE CU FINANTARE DIN FONDURI EXTERNE NERAMBURSABILE CADRULUI FINANCIAR 2014-2020	2.440.000	2.440.000	2.435.000					297



Capi- tol	Sub- capi- tol	Pa- ra- graf	Gru- pa / Titlu	Ar- ti- col	Ali- ne- at	Denumire indicator	Credite de angajament	Credite bugetare		Angajamente bugetare	Angajamente legale	Plati efectuate	Angajamente legale de platit	Cheltuieli efective
								anuale aprobrate la finele perioadei de raportare	trimestriale cumulate					
A						B	1	2	3	4	5	6	7=5-6	8
						FONDURI EXTERNE NERAMBURSABILE (FEN)								
						POSTADERARE								
			56	08		Programe Instrumentul European de Vecinatate si Parteneriat(ENP)								1.072
			56	08	01	Finantare nationala								1.072
			56	08	02	Finantarea externa nerambursabila								86
			56	08	03	Cheltuieli neeligibile								777
			58			TITLUL X PROIECTE CU FINANTARE DIN FONDURI EXTERNE NERAMBURSABILE								209
			58	01		CADRULUI FINANCIAR 2014-2020	1.334.000	1.334.000	1.334.000	1.334.000	1.334.000	5.631	1.328.369	3.059
			58	01		Programe din Fondul European de Dezvoltare Regionala (FEDR)	1.334.000	1.334.000	1.334.000	1.334.000	1.334.000	5.631	1.328.369	3.059
			58	01	01	Finantarea nationala	287.400	287.400	287.400	287.400	287.400	2.300	285.100	1.059
			58	01	02	Finantarea externa nerambursabila	1.046.600	1.046.600	1.046.600	1.046.600	1.046.600	3.331	1.043.269	1.915
			58	01	03	Cheltuieli neeligibile								85
			70			CHELTUIELI DE CAPITAL	5.146.723	7.138.000	4.838.000	5.299.020	5.299.020	2.650.859	2.648.161	9.812.155
			71			TITLUL XIII ACTIVE NEFINANCIARE	4.461.723	6.453.000	4.153.000	4.934.020	4.934.020	2.285.859	2.648.161	9.812.155
			71	01		Active fixe	4.461.723	6.453.000	4.153.000	4.934.020	4.934.020	2.285.859	2.648.161	9.812.155
			71	01	01	Constructii	797.373	1.560.000	1.169.000	897.767	897.767	494.947	402.820	8.856.766
			71	01	02	Masini, echipamente si mijloace de transport	190.000	192.000	167.000	165.597	165.597		165.597	59.243
			71	01	03	Mobilier, aparatura birotica si alte active corporale								1.132
			71	01	30	Alte active fixe (inclusiv reparatii capitale)	3.474.350	4.701.000	2.817.000	3.870.656	3.870.656	1.790.912	2.079.744	895.014
			72			TITLUL XIV ACTIVE FINANCIARE	685.000	685.000	685.000	365.000	365.000	365.000		




Capi- tot	Sub- capi- tot	Pa- ra- graf	Gru- pa / Titlu	Ar- ti- col	Ali- ne- at	Denumire indicator	Credite de angajament	Credite bugetare		Angajamente bugetare	Angajamente legale	Plati efectuate	Angajamente legale de platit	Cheltuieli efective
								anuale aprobrate la finele perioadei de raportare	trimestriale cumulate					
A						B	1	2	3	4	5	6	7=5-6	8
			72	01		Active financiare	685.000	685.000	685.000	365.000	365.000	365.000		
			72	01	01	Participare la capitalul social al societatilor comerciale	685.000	685.000	685.000	365.000	365.000	365.000		
			84			PLATI EFECTUATE IN ANII PRECEDENTI SI RECUPERATE IN ANUL CURENT				-12.303	-12.303	-12.303		
			85			Titlul XIX PLATI EFECTUATE IN ANII PRECEDENTI SI RECUPERATE IN ANUL CURENT				-12.303	-12.303	-12.303		
			85	01		Plati efectuate in anii precedenti si recuperate in anul curent				-12.303	-12.303	-12.303		
			85	01	02	Plati efectuate in anii precedenti si recuperate in anul curent (SD)				-12.303	-12.303	-12.303		
7402						PROTECTIA MEDIULUI	2.852.690	5.600.000	3.311.000	3.025.030	3.025.030	699.399	2.325.631	1.703.179
			70			CHELTUIELI DE CAPITAL	2.852.690	5.600.000	3.311.000	3.025.030	3.025.030	699.399	2.325.631	1.703.179
			71			TITLUL XIII ACTIVE NEFINANCIARE	2.852.690	5.600.000	3.311.000	3.025.030	3.025.030	699.399	2.325.631	1.703.179
			71	01		Active fixe	2.810.673	5.279.000	2.990.000	2.704.468	2.704.468	399.288	2.305.180	1.703.179
			71	01	01	Constructii	724.490	3.065.000	1.191.000	2.370.523	2.370.523	95.393	2.275.130	6.691
			71	01	02	Masini, echipamente si mijloace de transport	1.094.000	1.094.000	650.000	101.233	101.233	101.233		1.601.551
			71	01	30	Alte active fixe (inclusiv reparatii capitale)	992.183	1.120.000	1.149.000	232.712	232.712	202.662	30.050	94.937
			71	03		Reparatii capitale aferente activelor fixe	42.017	321.000	321.000	320.562	320.562	300.111	20.451	
8000	02					Partea V-a ACTIUNI ECONOMICE	19.553.780	24.643.000	20.405.000	21.593.080	21.593.080	13.738.207	7.854.873	11.201.055
8102						COMBUSTIBILI SI ENERGIE	4.235.000	4.335.000	3.200.000	3.653.552	3.653.552	2.645.207	1.008.345	2.286.289
			70			CHELTUIELI DE CAPITAL	4.235.000	4.335.000	3.200.000	3.653.552	3.653.552	2.645.207	1.008.345	2.286.289

Capi- tol	Sub- capi- tol	Pa- ra- graf	Gru- pa / Titlu	Ar- ti- col	Ali- ne- at	Denumire indicator	Credite de angajament	Credite bugetare		Angajamente bugetare	Angajamente legale	Plati efectuate	Angajamente legale de platit	Cheltuieli efective
								anuale aprobat la finele perioadei de raportare	trimestriale cumulate					
A						B	1	2	3	4	5	6	7=5-6	8
			71			TITLUL XIII ACTIVE NEFINANCIARE	735.000	835.000	700.000	153.552	153.552	145.207	8.345	2.286.289
			71	01		Active fixe	735.000	835.000	700.000	153.552	153.552	145.207	8.345	2.286.289
			71	01	01	Constructii								2.229.765
			71	01	02	Masini, echipamente si mijloace de transport								56.524
			71	01	30	Alte active fixe (inclusiv reparatii capitale)	735.000	835.000	700.000	153.552	153.552	145.207	8.345	
			72			TITLUL XIV ACTIVE FINANCIARE	3.500.000	3.500.000	2.500.000	3.500.000	3.500.000	2.500.000	1.000.000	
			72	01		Active financiare	3.500.000	3.500.000	2.500.000	3.500.000	3.500.000	2.500.000	1.000.000	
			72	01	01	Participare la capitalul social al societatilor comerciale	3.500.000	3.500.000	2.500.000	3.500.000	3.500.000	2.500.000	1.000.000	
			01			TRANSPORTURI	15.318.780	20.290.000	17.187.000	17.921.528	17.921.528	11.093.000	6.828.528	8.914.766
			58			CHELTUIELI CURENTE	373.000	373.000	373.000	373.000	373.000	97.298	275.702	125.712
			58			TITLUL X PROIECTE CU FINANTARE DIN FONDURI EXTERNE NERAMBURSABILE								
			58	01		CADRULUI FINANCIAR 2014-2020	373.000	373.000	373.000	373.000	373.000	97.298	275.702	125.712
			58	01		Programe din Fondul European de Dezvoltare Regionala (FEDR)	373.000	373.000	373.000	373.000	373.000	97.298	275.702	125.712
			58	01	01	Finantarea nationala	56.000	56.000	56.000	56.000	56.000	14.595	41.405	18.857
			58	01	02	Finantarea externa nerambursabila	317.000	317.000	317.000	317.000	317.000	82.703	234.297	106.855
			70			CHELTUIELI DE CAPITAL	14.945.780	19.917.000	16.814.000	17.549.095	17.549.095	10.996.269	6.552.826	8.789.054
			71			TITLUL XIII ACTIVE NEFINANCIARE	14.945.780	19.917.000	16.814.000	17.549.095	17.549.095	10.996.269	6.552.826	8.789.054
			71	01		Active fixe	14.945.780	19.917.000	16.814.000	17.549.095	17.549.095	10.996.269	6.552.826	8.789.054
			71	01	01	Constructii	12.140.916	16.605.000	14.152.000	15.056.514	15.056.514	9.674.650	5.381.864	8.542.588
			71	01	02	Masini, echipamente si mijloace de transport	354.000	354.000	354.000	309.600	309.600	309.400	200	86.640

Capi- tol	Sub- capi- tol	Pa- ra- graf	Gru- pa / Titlu	Ar- ti- col	Ali- ne- at	Denumire indicator	Credite de angajament	Credite bugetare		Angajamente bugetare	Angajamente legale	Plati efectuate	Angajamente legale de platit	Cheltuieli efective
								anuale aprobrate la finele perioadei de raportare	trimestriale cumulate					
A						B	1	2	3	4	5	6	7=5-6	8
			71	01	30	Alte active fixe (inclusiv reparatii capitale)	2.450.864	2.958.000	2.308.000	2.182.981	2.182.981	1.012.219	1.170.762	159.826
			84			TITLUL XV PLATI EFECTUATE IN ANII PRECEDENTI SI RECUPERATE IN ANUL CURENT				-567	-567	-567		
			85			Titlul XIX PLATI EFECTUATE IN ANII PRECEDENTI SI RECUPERATE IN ANUL CURENT				-567	-567	-567		
			85	01		Plati efectuate in anii precedenti si recuperate in anul curent				-567	-567	-567		
			85	01	02	Plati efectuate in anii precedenti si recuperate in anul curent (SD)				-567	-567	-567		
8702						ALTE ACTIUNI ECONOMICE		18.000	18.000	18.000	18.000		18.000	
			01			CHELTUIELI CURENTE		18.000	18.000	18.000	18.000		18.000	
			51			TITLUL VI TRANSFERURI INTRE UNITATI ALE ADMINISTRATIEI PUBLICE		18.000	18.000	18.000	18.000		18.000	
			51	02		Transferuri de capital		18.000	18.000	18.000	18.000		18.000	
			51	02	29	Alte transferuri de capital catre institutii publice		18.000	18.000	18.000	18.000		18.000	
9902	97					excedent/deficit sect de zv						18.945		

Conducatorul institutiei,

Conducatorul compartimentului  
financiar-contabil

TOTAL JUDET GALATI

CONTUL DE EXECUTIE AL IMPRUMUTURILOR EXTERNE  
SECTIUNEA DE DEZVOLTARE  
30.09.2018

Pag. 1 - lei-

Capi- tol	Sub- capi- tol	Pa- ra- graf	Gru- pa / Titlu	Ar- ti- col	Ali- ne- at	Denumire indicator	Credite de angajament	Credite bugetare		Angajamente bugetare	Angajamente legale	Plati efectuate	Angajamente legale de platit	Cheltuieli efective
								anuale aprobrate la finele perioadei de raportare	trimestriale cumulate					
A						B	1	2	3	4	5	6	7=5-6	8
5006						CREDITE EXTERNE	25.000.000	25.000.000	25.000.000	25.000.000	25.000.000	24.510.288	489.712	
8406						TRANSPORTURI	25.000.000	25.000.000	25.000.000	25.000.000	25.000.000	24.510.288	489.712	
		70				CHELTUIELI DE CAPITAL	25.000.000	25.000.000	25.000.000	25.000.000	25.000.000	24.510.288	489.712	
		71				TITLUL XIII ACTIVE NEFINANCIARE	25.000.000	25.000.000	25.000.000	25.000.000	25.000.000	24.510.288	489.712	
		71	01			Active fixe	25.000.000	25.000.000	25.000.000	25.000.000	25.000.000	24.510.288	489.712	
		71	01	01		Constructii	6.475.600	6.475.600	6.475.600	6.475.600	6.475.600	6.475.565	35	
		71	01	02		Masini, echipamente si mijloace de transport	18.524.400	18.524.400	18.524.400	18.524.400	18.524.400	18.034.723	489.677	

Conducatorul institutiei,

Conducatorul compartimentului  
financiar-contabil



*(Handwritten mark)*

) CONTUL DE EXECUTIE AL IMPRUMUTURILOR EXTERNE )  
30.09.2018

Pag. 1 - lei-

Capi- tol	Sub- capi- tol	Pa- ra- graf	Gru- pa / Titlu	Ar- ti- col	Ali- ne- at	Denumire indicator	Credite de angajament	Credite bugetare		Angajamente bugetare	Angajamente legale	Plati efectuate	Angajamente legale de platit	Cheltuieli efective
								anuale aprobrate la finele perioadei de raportare	trimestriale cumulate					
A						B	1	2	3	4	5	6	7=5-6	8
0						TOTAL JUDET GALATI								
5006						CREDITE EXTERNE	25.000.000	25.000.000	25.000.000	25.000.000	25.000.000	24.510.288	489.712	
8406						TRANSPORTURI	25.000.000	25.000.000	25.000.000	25.000.000	25.000.000	24.510.288	489.712	
	03					Transport rutier	25.000.000	25.000.000	25.000.000	25.000.000	25.000.000	24.510.288	489.712	
		03				Strazi	25.000.000	25.000.000	25.000.000	25.000.000	25.000.000	24.510.288	489.712	

DETALIEREA CHELTUIELILOR


- imprumuturi externe -

30.09.2018

Pag. 2 - lei-

Capi- tol	Sub- capi- tol	Pa- ra- graf	Gru- pa / Titlu	Ar- ti- col	Ali- ne- at	Denumire indicator	Credite de angajament	Credite bugetare		Angajamente bugetare	Angajamente legale	Plati efectuate	Angajamente legale de platit	Cheltuieli efective
								anuale aprobrate la finele perioadei de raportare	trimestriale cumulate					
A						B	1	2	3	4	5	6	7=5-6	8
0						TOTAL JUDET GALATI								
5006						CREDITE EXTERNE	25.000.000	25.000.000	25.000.000	25.000.000	25.000.000	24.510.288	489.712	
		70				CHELTUIELI DE CAPITAL	25.000.000	25.000.000	25.000.000	25.000.000	25.000.000	24.510.288	489.712	
		71				TITLUL XIII ACTIVE NEFINANCIARE	25.000.000	25.000.000	25.000.000	25.000.000	25.000.000	24.510.288	489.712	
		71	01			Active fixe	25.000.000	25.000.000	25.000.000	25.000.000	25.000.000	24.510.288	489.712	
		71	01	01		Constructii	6.475.600	6.475.600	6.475.600	6.475.600	6.475.600	6.475.565	35	
		71	01	02		Masini, echipamente si mijloace de transport	18.524.400	18.524.400	18.524.400	18.524.400	18.524.400	18.034.723	489.677	
8406						TRANSPORTURI	25.000.000	25.000.000	25.000.000	25.000.000	25.000.000	24.510.288	489.712	
		70				CHELTUIELI DE CAPITAL	25.000.000	25.000.000	25.000.000	25.000.000	25.000.000	24.510.288	489.712	
		71				TITLUL XIII ACTIVE NEFINANCIARE	25.000.000	25.000.000	25.000.000	25.000.000	25.000.000	24.510.288	489.712	
		71	01			Active fixe	25.000.000	25.000.000	25.000.000	25.000.000	25.000.000	24.510.288	489.712	
		71	01	01		Constructii	6.475.600	6.475.600	6.475.600	6.475.600	6.475.600	6.475.565	35	
		71	01	02		Masini, echipamente si mijloace de transport	18.524.400	18.524.400	18.524.400	18.524.400	18.524.400	18.034.723	489.677	

Conducatorul institutiei,



Conducatorul compartimentului  
financiar-contabil

CONTUL DE EXECUTIE AL IMPRUMUTURILOR INTERNE

30.09.2018

Pag. 1 - lei-

Capi- tol	Sub- capi- tol	Pa- ra- graf	Gru- pa / Tytu	Ar- ti- col	Ali- ne- at	Denumire indicator	Credite de angajament	Credite bugetare		Angajamente bugetare	Angajamente legale	Plati efectuate	Angajamente legale de platit	Cheltuieli efective
								anuale aprobrate la finele perioadei de raportare	trimestriale cumulate					
A						B	1	2	3	4	5	6	7=5-6	8
0						TOTAL JUDET GALATI								
5007						CREDITE INTERNE	53.700.000	53.700.000	51.500.000	40.858.776	40.858.776	31.728.111	9.130.665	2.880.602
5107						AUTORITATI PUBLICE SI ACTIUNI EXTERNE	490.000	490.000						
	01					Autoritati executive si legislative	490.000	490.000						
		03				Autoritati executive	490.000	490.000						
6507						INVATAMANT	15.154.000	15.154.000	14.254.000	14.818.157	14.818.157	12.286.991	2.531.166	74.081
	04					Invatamant secundar	2.300.000	2.300.000	1.400.000	1.999.399	1.999.399	1.195.442	803.957	
		01				Invatamant secundar inferior	2.000.000	2.000.000	1.400.000	1.999.399	1.999.399	1.195.442	803.957	
		02				Invatamant secundar superior	300.000	300.000						
	50					Alte cheltuieli in domeniul invatamantului	12.854.000	12.854.000	12.854.000	12.818.758	12.818.758	11.091.549	1.727.209	74.081
6707						CULTURA, RECREERE SI RELIGIE	6.857.000	6.857.000	5.202.000	2.664.900	2.664.900	1.743.447	921.453	
	05					Servicii recreative si sportive	6.857.000	6.857.000	5.202.000	2.664.900	2.664.900	1.743.447	921.453	
		03				Intretinere gradini publice, parcuri zone verzi, baze sportive si de agrement	6.857.000	6.857.000	5.202.000	2.664.900	2.664.900	1.743.447	921.453	
7007						LOCUINTE, SERVICII SI DEZVOLTARE	6.815.000	6.815.000	9.815.000	6.814.979	6.814.979	3.580.981	3.233.998	400.000
	03					Locuinte	5.209.000	5.209.000	8.209.000	5.208.979	5.208.979	2.634.651	2.574.328	
		30				Alte cheltuieli in domeniul locuintelor	5.209.000	5.209.000	8.209.000	5.208.979	5.208.979	2.634.651	2.574.328	
	05					Alimentare cu apa si amenajari hidrotehnice								400.000
		01				Alimentare cu apa								400.000
	06					Iluminat public si electricari	1.606.000	1.606.000	1.606.000	1.606.000	1.606.000	946.330	659.670	
8107						COMBUSTIBILI SI ENERGIE	3.400.000	3.400.000						
	06					Energie termica	3.400.000	3.400.000						
8407						TRANSPORTURI	20.984.000	20.984.000	22.229.000	16.560.740	16.560.740	14.116.692	2.444.048	2.406.521
	03					Transport rutier	20.984.000	20.984.000	22.229.000	16.560.740	16.560.740	14.116.692	2.444.048	2.406.521
		02				Transport in comun	44.000	44.000	3.644.000					
		03				Strazi	20.940.000	20.940.000	18.585.000	16.560.740	16.560.740	14.116.692	2.444.048	2.406.521






Capi- tol	Sub- capi- tol	Pa- ra- graf	Gru- pa / Titlu	Ar- ti- col	Ali- ne- at	Denumire indicator	Credite de angajament	Credite bugetare		Angajamente bugetare	Angajamente legale	Plati efectuate	Angajamente legale de platit	Cheltuieli efective	
								anuale aprobrate la finele perioadei de raportare	trimestriale cumulate						
A						B	1	2	3	4	5	6	7=5-6	8	
						FONDURI EXTERNE NERAMBURSABILE									
						CADRULUI FINANCIAR 2014-2020	1.879.000	1.879.000	1.279.000	1.879.000	1.879.000	1.075.043	803.957		
				58	01	Programe din Fondul European de Dezvoltare Regionala (FEDR)	1.879.000	1.879.000	1.279.000	1.879.000	1.879.000	1.075.043	803.957		
				58	01	01	Finantarea nationala	281.000	281.000	191.000	281.000	281.000	161.256	119.744	
				58	01	02	Finantarea externa nerambursabila	1.598.000	1.598.000	1.088.000	1.598.000	1.598.000	913.787	684.213	
				70		CHELTUIELI DE CAPITAL	13.275.000	13.275.000	12.975.000	12.939.157	12.939.157	11.211.948	1.727.209	74.081	
				71		TITLUL XIII ACTIVE NEFINANCIARE	13.275.000	13.275.000	12.975.000	12.939.157	12.939.157	11.211.948	1.727.209	74.081	
				71	01	Active fixe	13.275.000	13.275.000	12.975.000	12.939.157	12.939.157	11.211.948	1.727.209	74.081	
				71	01	01	Constructii	421.000	421.000	121.000	120.399	120.399	120.399		
				71	01	30	Alte active fixe (inclusiv reparatii capitale)	12.854.000	12.854.000	12.854.000	12.818.758	12.818.758	11.091.549	1.727.209	74.081
6707						CULTURA, RECREERE SI RELIGIE	6.857.000	6.857.000	5.202.000	2.664.900	2.664.900	1.743.447	921.453		
				70		CHELTUIELI DE CAPITAL	6.857.000	6.857.000	5.202.000	2.664.900	2.664.900	1.743.447	921.453		
				71		TITLUL XIII ACTIVE NEFINANCIARE	6.857.000	6.857.000	5.202.000	2.664.900	2.664.900	1.743.447	921.453		
				71	01	Active fixe	6.857.000	6.857.000	5.202.000	2.664.900	2.664.900	1.743.447	921.453		
				71	01	01	Constructii	6.857.000	6.857.000	5.202.000	2.664.900	2.664.900	1.743.447	921.453	
7007						LOCUINTE, SERVICII SI DEZVOLTARE	6.815.000	6.815.000	9.815.000	6.814.979	6.814.979	3.580.981	3.233.998	400.000	
				01		CHELTUIELI CURENTE	1.700.000	1.700.000	1.700.000	1.700.000	1.700.000	280.123	1.419.877		
				58		TITLUL X PROIECTE CU FINANTARE DIN FONDURI EXTERNE NERAMBURSABILE CADRULUI FINANCIAR 2014-2020	1.700.000	1.700.000	1.700.000	1.700.000	1.700.000	280.123	1.419.877		
				58	01	Programe din Fondul European de Dezvoltare Regionala (FEDR)	1.700.000	1.700.000	1.700.000	1.700.000	1.700.000	280.123	1.419.877		
				58	01	01	Finantarea nationala	765.000	765.000	765.000	765.000	765.000	102.946	662.054	
				58	01	02	Finantarea externa nerambursabila	935.000	935.000	935.000	935.000	935.000	177.177	757.823	

Capi- tol	Sub- capi- tol	Pa- ra- graf	Gru- pa / Titlu	Ar- ti- col	Ali- ne- at	Denumire indicator	Credite de angajament	Credite bugetare		Angajamente bugetare	Angajamente legale	Plati efectuate	Angajamente legale de platit	Cheltuieli efective
								anuale aprobrate la finele perioadei de raportare	trimestriale cumulate					
A						B	1	2	3	4	5	6	7=5-6	8
			70			CHELTUIELI DE CAPITAL	5.115.000	5.115.000	8.115.000	5.114.979	5.114.979	3.300.858	1.814.121	400.000
			71			TITLUL XIII ACTIVE NEFINANCIARE	5.115.000	5.115.000	8.115.000	5.114.979	5.114.979	3.300.858	1.814.121	400.000
			71	01		Active fixe	5.115.000	5.115.000	8.115.000	5.114.979	5.114.979	3.300.858	1.814.121	400.000
			71	01	01	Constructii	5.115.000	5.115.000	8.115.000	5.114.979	5.114.979	3.300.858	1.814.121	400.000
8107						COMBUSTIBILI SI ENERGIE	3.400.000	3.400.000						
			70			CHELTUIELI DE CAPITAL	3.400.000	3.400.000						
			71			TITLUL XIII ACTIVE NEFINANCIARE	3.400.000	3.400.000						
			71	01		Active fixe (inclusiv reparatii capitale)	3.400.000	3.400.000						
			71	01	30	Alte active fixe (inclusiv reparatii capitale)	3.400.000	3.400.000						
8407						TRANSPORTURI	20.984.000	20.984.000	22.229.000	16.560.740	16.560.740	14.116.692	2.444.048	2.406.521
			70			CHELTUIELI DE CAPITAL	20.984.000	20.984.000	22.229.000	16.560.740	16.560.740	14.116.692	2.444.048	2.406.521
			71			TITLUL XIII ACTIVE NEFINANCIARE	20.984.000	20.984.000	22.229.000	16.560.740	16.560.740	14.116.692	2.444.048	2.406.521
			71	01		Active fixe	20.984.000	20.984.000	22.229.000	16.560.740	16.560.740	14.116.692	2.444.048	2.406.521
			71	01	01	Constructii	20.940.000	20.940.000	18.585.000	16.560.740	16.560.740	14.116.692	2.444.048	2.406.521
			71	01	02	Masini, echipamente si mijloace de transport	44.000	44.000	3.644.000					

Conducatorul institutiei,


Conducatorul compartimentului  
financiar-contabil



Capi- tol	Sub- capi- tol	Pa- ra- graf	Gru- pa / Titlu	Ar- ti- col	Ali- ne- at	Denumire indicator	Credite de angajament	Credite bugetare		Angajamente bugetare	Angajamente legale	Plati efectuate	Angajamente legale de platit	Cheltuieli efective
								anuale aprobrate la finele perioadei de raportare	trimestriale cumulate					
A						B	1	2	3	4	5	6	7=5-6	8
						CADRULUI FINANCIAR 2014-2020	1.879.000	1.879.000	1.279.000	1.879.000	1.879.000	1.075.043	803.957	
			58	01		Programe din Fondul European de Dezvoltare Regionala (FEDR)	1.879.000	1.879.000	1.279.000	1.879.000	1.879.000	1.075.043	803.957	
			58	01	01	Finantarea nationala	281.000	281.000	191.000	281.000	281.000	161.256	119.744	
			58	01	02	Finantarea externa nerambursabila	1.598.000	1.598.000	1.088.000	1.598.000	1.598.000	913.787	684.213	
			70			CHELTUIELI DE CAPITAL	13.275.000	13.275.000	12.975.000	12.939.157	12.939.157	11.211.948	1.727.209	74.081
			71			TITLUL XIII ACTIVE NEFINANCIARE	13.275.000	13.275.000	12.975.000	12.939.157	12.939.157	11.211.948	1.727.209	74.081
			71	01		Active fixe	13.275.000	13.275.000	12.975.000	12.939.157	12.939.157	11.211.948	1.727.209	74.081
			71	01	01	Constructii	421.000	421.000	121.000	120.399	120.399	120.399		
			71	01	30	Alte active fixe (inclusiv reparatii capitale)	12.854.000	12.854.000	12.854.000	12.818.758	12.818.758	11.091.549	1.727.209	74.081
6707			70			CULTURA, RECREERE SI RELIGIE	6.857.000	6.857.000	5.202.000	2.664.900	2.664.900	1.743.447	921.453	
			70			CHELTUIELI DE CAPITAL	6.857.000	6.857.000	5.202.000	2.664.900	2.664.900	1.743.447	921.453	
			71			TITLUL XIII ACTIVE NEFINANCIARE	6.857.000	6.857.000	5.202.000	2.664.900	2.664.900	1.743.447	921.453	
			71	01		Active fixe	6.857.000	6.857.000	5.202.000	2.664.900	2.664.900	1.743.447	921.453	
			71	01	01	Constructii	6.857.000	6.857.000	5.202.000	2.664.900	2.664.900	1.743.447	921.453	
7007			01			LOCUINTE, SERVICII SI DEZVOLTARE	6.815.000	6.815.000	9.815.000	6.814.979	6.814.979	3.580.981	3.233.998	400.000
			58			CHELTUIELI CURENTE	1.700.000	1.700.000	1.700.000	1.700.000	1.700.000	280.123	1.419.877	
			58			TITLUL X PROIECTE CU FINANTARE DIN FONDURI EXTERNE NERAMBURSABILE	1.700.000	1.700.000	1.700.000	1.700.000	1.700.000	280.123	1.419.877	
			58	01		CADRULUI FINANCIAR 2014-2020	1.700.000	1.700.000	1.700.000	1.700.000	1.700.000	280.123	1.419.877	
			58	01		Programe din Fondul European de Dezvoltare Regionala (FEDR)	1.700.000	1.700.000	1.700.000	1.700.000	1.700.000	280.123	1.419.877	
			58	01	01	Finantarea nationala	765.000	765.000	765.000	765.000	765.000	102.946	662.054	
			58	01	02	Finantarea externa nerambursabila	935.000	935.000	935.000	935.000	935.000	177.177	757.823	
			70			CHELTUIELI DE CAPITAL	5.115.000	5.115.000	8.115.000	5.114.979	5.114.979	3.300.858	1.814.121	400.000

Capi- tol	Sub- capi- tol	Pa- ra- graf	Gru- pa / Titlu	Ar- ti- col	Ali- ne- at	Denumire indicator	Credite de angajament	Credite bugetare		Angajamente bugetare	Angajamente legale	Plati efectuate	Angajamente legale de platit	Cheltuieli efective
								anuale aprobrate la finele perioadei de raportare	trimestriale cumulate					
A						B	1	2	3	4	5	6	7=5-6	8
			71			TITLUL XIII ACTIVE NEFINANCIARE	5.115.000	5.115.000	8.115.000	5.114.979	5.114.979	3.300.858	1.814.121	400.000
			71	01		Active fixe	5.115.000	5.115.000	8.115.000	5.114.979	5.114.979	3.300.858	1.814.121	400.000
			71	01	01	Constructii	5.115.000	5.115.000	8.115.000	5.114.979	5.114.979	3.300.858	1.814.121	400.000
8107						COMBUSTIBILI SI ENERGIE	3.400.000	3.400.000						
			70			CHELTUIELI DE CAPITAL	3.400.000	3.400.000						
			71			TITLUL XIII ACTIVE NEFINANCIARE	3.400.000	3.400.000						
			71	01		Active fixe (inclusiv reparatii capitale)	3.400.000	3.400.000						
			71	01	30	Alte active fixe (inclusiv reparatii capitale)	3.400.000	3.400.000						
8407						TRANSPORTURI	20.984.000	20.984.000	22.229.000	16.560.740	16.560.740	14.116.692	2.444.048	2.406.521
			70			CHELTUIELI DE CAPITAL	20.984.000	20.984.000	22.229.000	16.560.740	16.560.740	14.116.692	2.444.048	2.406.521
			71			TITLUL XIII ACTIVE NEFINANCIARE	20.984.000	20.984.000	22.229.000	16.560.740	16.560.740	14.116.692	2.444.048	2.406.521
			71	01		Active fixe	20.984.000	20.984.000	22.229.000	16.560.740	16.560.740	14.116.692	2.444.048	2.406.521
			71	01	01	Constructii	20.940.000	20.940.000	18.585.000	16.560.740	16.560.740	14.116.692	2.444.048	2.406.521
			71	01	02	Masini, echipamente si mijloace de transport	44.000	44.000	3.644.000					


Conducatorul institutiei,

Conducatorul compartimentului  
financiar-contabil



Capi- tol	Sub- capi- tol	Pa- ra- graf	Gru- pa/ Titlu	Ar- ti- col	Ali- ne- at	Denumire indicator	Prevederi bugetare anuale aprobrate la finele perioadei de raportare	Prevederi bugetare trimestriale cumulate	Drepturi constatate			Incasari realizate	Stingeri pe alte cai decat incasari	Drepturi constatate de incasat
									Total, din care:	din anii precedenti	din anul curent			
A						B	1	2	3=4+5	4	5	6	7	8=3-6-7
3310	31					directiile de sanatate publica din sume alocate de la bugetul de stat	8.379.000	8.191.000	5.493.470		5.493.470	5.493.470		
3310	50					Venituri din contractele incheiate cu directiile de sanatate publica din sume alocate din venituri proprii ale Ministerului Sanatatii	1.876.000	1.705.000	4.486.919		4.486.919	4.486.919		
3510						Alte venituri din prestari de servicii si alte activitati	1.392.000	1.063.000	1.022.072	125.633	896.439	879.971		142.101
3610	50					AMENZI, PENALITATI SI CONFISCARI	47.500	38.500	119.683	92.190	27.493	25.378	2.000	92.305
3610	50					Alte amenzi, penalitati si confiscari	47.500	38.500	119.683	92.190	27.493	25.378	2.000	92.305
3710						DIVERSE VENITURI	22.000	9.000	82.723	3.209	79.514	79.574		3.149
3710						Alte venituri	22.000	9.000	82.723	3.209	79.514	79.574		3.149
3710	01					TRANSFERURI VOLUNTARE, ALTELE DECAT SUBVENTIILE	8.200	8.200	66.413	1.956	64.457	64.457		1.956
3710	03					Donatii si sponsorizari	8.200	8.200	66.413	1.956	64.457	64.457		1.956
3710	04					Varsaminte din sectiunea de functionare pentru finantarea sectiunii de dezvoltare a bugetului local	-4.934.500	-4.924.500	-802.859		-802.859	-802.859		
3900	10					Varsaminte din sectiunea de functionare	4.934.500	4.924.500	802.859		802.859	802.859		
3910						II. VENITURI DIN CAPITAL			1.944		1.944	1,944		
4000	10					VENITURI DIN VALORIFICAREA UNOR BUNURI			1,944		1,944	1,944		
4010						Venituri din valorificarea unor bunuri ale institutiilor publice			1,944		1,944	1,944		
4010						III. OPERATIUNI FINANCIARE			6.208.075		6.208.075	6.208.075		
4010						INCASARI DIN RAMBURSAREA IMPRUMUTURILOR ACORDATE			1.104.748		1.104.748	1.104.748		

Capi- tol	Sub- capi- tol	Pa- ra- graf	Gru- pa / Titlu	Ar- ti- col	Ali- ne- at	Denumire indicator	Prevederi bugetare anuale aprobrate la finele perioadei de raportare	Prevederi bugetare trimestriale cumulate	Drepturi constatate			Incasari realizate	Stingeri pe alte cai decat incasari	Drepturi constatate de incasat
									Total, din care:	din anii precedenti	din anul curent			
A						B	1	2	3=4+5	4	5	6	7	8=3-6-7
4010	15					Sume utilizate din excedentul anului precedent pentru efectuarea de cheltuieli			1.104.748		1.104.748	1.104.748		
4010	15	01				Sume utilizate de administratiile locale din excedentul anului precedent pentru sectiunea de functionare			55.765		55.765	55.765		
4010	15	02				Sume utilizate de administratiile locale din excedentul anului precedent pentru sectiunea de dezvoltare			1.048.983		1.048.983	1.048.983		
4110						ALTE OPERATIUNI FINANCIARE			5.103.327		5.103.327	5.103.327		
	06					Sume din excedentul anului precedent pentru acoperirea golurilor temporare de casa			5.103.327		5.103.327	5.103.327		
4100	10					IV. SUBVENTII	121.663.000	86.201.000	70.388.830		70.388.830	70.388.830		
4310						SUBVENTII DE LA ALTE ADMINISTRATII	121.663.000	86.201.000	70.388.830		70.388.830	70.388.830		
	09					Subventii pentru institutii publice	57.354.000	47.541.000	35.199.836		35.199.836	35.199.836		
	10					Subventii din bugetele locale pentru finantarea cheltuielilor curente din domeniul sanatatii	7.697.000	6.727.000	4.515.907		4.515.907	4.515.907		
4310	14					Subventii din bugetele locale pentru finantarea cheltuielilor de capital din domeniul sanatatii	1.497.000	1.354.000	412.619		412.619	412.619		
4310	19					Subventii pentru institutii publice	2.043.000	1.162.000	326.164		326.164	326.164		
	33					Subventii din bugetul Fondului national unic de asigurari sociale de sanatate pentru acoperirea cresterilor salariale	53.072.000	29.417.000	29.934.304		29.934.304	29.934.304		



Conducătorul compartimentului  
Financiar - Contabilitate  
Cristina






Capi- tol	Sub- capi- tol	Pa- ra- graf	Gru- pa / Titlu	Ar- ti- col	Ali- ne- at	Denumire indicator	Prevederi bugetare anuale aprobate la finele perioadei de raportare	Prevederi bugetare trimestriale cumulate	Drepturi constatate			Incasari realizate	Stingeri pe alte cai decat incasari	Drepturi constatate de incasat
									Total, din care:	din anii precedenti	din anul curent			
A						B	1	2	3=4+5	4	5	6	7	8=3-6-7
3310	30					alocate de la bugetul de stat	8.379.000	8.191.000	5.493.470		5.493.470	5.493.470		
	31					Venituri din contractele incheiate cu directiile de sanatate publica din sume alocate din venituri proprii ale Ministerului Sanatatii	1.876.000	1.705.000	4.486.919		4.486.919	4.486.919		
	50					Alte venituri din prestari de servicii si alte activitati	1.392.000	1.063.000	1.022.072	125.633	896.439	879.971		142.101
3510						AMENZI, PENALITATI SI CONFISCARI	47.500	38.500	119.683	92.190	27.493	25.378	2.000	92.305
	50					Alte amenzi, penalitati si confiscari	47.500	38.500	119.683	92.190	27.493	25.378	2.000	92.305
3610						DIVERSE VENITURI	22.000	9.000	82.723	3.209	79.514	79.574		3.149
	50					Alte venituri	22.000	9.000	82.723	3.209	79.514	79.574		3.149
3710						TRANSFERURI VOLUNTARE, ALTELE DECAT SUBVENTIILE	-4.926.300	-4.916.300	-736.446	1.956	-738.402	-738.402		1.956
	01					Donatii si sponsorizari	8.200	8.200	66.413	1.956	64.457	64.457		1.956
	03					Varsaminte din sectiunea de functionare pentru finantarea sectiunii de dezvoltare a bugetului local	-4.934.500	-4.924.500	-802.859		-802.859	-802.859		
4000	10					III. OPERATIUNI FINANCIARE			5.159.092		5.159.092	5.159.092		
4010						INCASARI DIN RAMBURSAREA IMPRUMUTURILOR ACORDATE			55.765		55.765	55.765		
	15					Sume utilizate din excedentul anului precedent pentru efectuarea de cheltuieli			55.765		55.765	55.765		
	01					Sume utilizate de administratiile locale din excedentul anului precedent pentru sectiunea de functionare			55.765		55.765	55.765		

Capi- tol	Sub- capi- tol	Pa- ra- graf	Gru- pa / Titlu	Ar- ti- col	Ali- ne- at	Denumire indicator	Prevederi bugetare anuale aprobrate la finele perioadei de raportare	Prevederi bugetare trimestriale cumulate	Drepturi constatate			Incasari realizate	Stingeri pe alte cai decat incasari	Drepturi constatate de incasat
									Total, din care:	din anii precedenti	din anul curent			
A						B	1	2	3=4+5	4	5	6	7	8=3-6-7
4110						ALTE OPERATIUNI FINANCIARE			5.103.327		5.103.327	5.103.327		
	06					Sume din excedentul anului precedent pentru acoperirea golurilor temporare de casa			5.103.327		5.103.327	5.103.327		
4100	10					IV. SUBVENTII	118.123.000	83.685.000	69.650.047		69.650.047	69.650.047		
4310						SUBVENTII DE LA ALTE ADMINISTRATII	118.123.000	83.685.000	69.650.047		69.650.047	69.650.047		
	09					Subventii pentru institutii publice	57.354.000	47.541.000	35.199.836		35.199.836	35.199.836		
	10					Subventii din bugetele locale pentru finantarea cheltuielilor curente din domeniul sanatatii	7.697.000	6.727.000	4.515.907		4.515.907	4.515.907		
	33					Subventii din bugetul Fondului national unic de asigurari sociale de sanatate pentru acoperirea cresterilor salariale	53.072.000	29.417.000	29.934.304		29.934.304	29.934.304		

Conducatorul unității




Conducatorul orașului  
Funduș-Ciuhulești

**CONTUL DE EXECUTIE AL INSTITUTIILOR PUBLICE FINANTATE  
DIN VENITURI PROPRII SI SUBVENTII DIN BUGETUL LOCAL - VENITURI  
SECTIUNEA DE DEZVOLTARE  
30.09.2018**

Pag. 1 -lei-

Capi- tol	Sub- capi- tol	Pa- ra- graf	Gru- pa / Titlu	Ar- ti- col	Ali- ne- at	Denumire indicator	Prevederi bugetare anuale aprobrate la finele perioadei de raportare	Prevederi bugetare trimestriale cumulate	Drepturi constatate			Incasari realizate	Stingeri pe alte cai decat incasari	Drepturi constatate de incasat
									Total, din care:	din anii precedenti	din anul curent			
A						B	1	2	3=4+5	4	5	6	7	8=3-6-7
0001	10					TOTAL VENITURI-VENITURI PROPRII,SUBVENTII	8.474.500	7.440.500	2.592.569		2.592.569	2.592.569		
0002						I. VENITURI CURENTE	4.934.500	4.924.500	802.859		802.859	802.859		
2900						C. VENITURI NEFISCALE	4.934.500	4.924.500	802.859		802.859	802.859		
3300						C2. VANZARI DE BUNURI SI SERVICII	4.934.500	4.924.500	802.859		802.859	802.859		
3710						TRANSFERURI VOLUNTARE, ALTELE DECAT SUBVENTIILE	4.934.500	4.924.500	802.859		802.859	802.859		
	04					Varsaminte din sectiunea de functionare	4.934.500	4.924.500	802.859		802.859	802.859		
3900	10					II. VENITURI DIN CAPITAL			1.944		1.944	1.944		
3910						VENITURI DIN VALORIFICAREA UNOR BUNURI			1.944		1.944	1.944		
	01					Venituri din valorificarea unor bunuri ale institutiilor publice			1.944		1.944	1.944		
4000	10					III. OPERATIUNI FINANCIARE			1.048.983		1.048.983	1.048.983		
4010						INCASARI DIN RAMBURSAREA IMPRUMUTURILOR ACORDATE			1.048.983		1.048.983	1.048.983		
	15					Sume utilizate din excedentul anului precedent pentru efectuarea de cheltuieli			1.048.983		1.048.983	1.048.983		
	02					Sume utilizate de administratiile locale din excedentul anului precedent pentru sectiunea de dezvoltare			1.048.983		1.048.983	1.048.983		
4100	10					IV. SUBVENTII	3.540.000	2.516.000	738.783		738.783	738.783		
4310						SUBVENTII DE LA ALTE ADMINISTRATII	3.540.000	2.516.000	738.783		738.783	738.783		
	14					Subventii din bugetele locale pentru finantarea cheltuielilor de capital din domeniul sanatatii	1.497.000	1.354.000	412.619		412.619	412.619		
	19					Subventii pentru institutii publice	2.043.000	1.162.000	326.164		326.164	326.164		



CONTUL DE EXECUTIE AL INSTITUTIILOR PUBLICE FINANTATE  
 LA VENITURI PROPRII SI SUBVENTII DIN BUGETUL LOCAL - CATEGORIA 1  
 30.09.2018

Pag. 1 - lei-

Capi- tol	Sub- capi- tol	Pa- ra- graf	Gen- pa / Titlu	Ar- ti- col	Ali- ne- at	Denumire indicator	Credite de angajament	Credite bugetare		Angajamente bugetare	Angajamente legale	Plati efectuate	Angajamente legale de platit	Cheltuieli efective
								anuale aprobrate la finele perioadei de raportare	trimestriale cumulate					
A						B	1	2	3	4	5	6	7=5-6	8
0						TOTAL JUDET GALATI								
5010						TOTAL CHELTUIELI DIN VENITURI PROPRII SI SUBVENTII		295.443.100	248.323.700	237.868.965	237.868.965	175.808.921	62.060.044	162.771.275
6110						ORDINE PUBLICA SI SIGURANTA NATIONALA		22.294.000	17.049.000	21.619.988	21.619.988	15.904.335	5.715.653	15.351.191
		03				Ordine publica		22.294.000	17.049.000	21.619.988	21.619.988	15.904.335	5.715.653	15.351.191
				04		Politia comunitara		22.294.000	17.049.000	21.619.988	21.619.988	15.904.335	5.715.653	15.351.191
6510						INVATAMANT		5.969.400	5.059.000	3.854.346	3.854.346	3.731.609	122.737	3.840.715
		03				Invatamant prescolar si primar		3.238.000	2.727.000	2.207.113	2.207.113	2.131.156	75.957	2.233.532
				01		Invatamant prescolar		3.181.000	2.688.000	2.177.391	2.177.391	2.103.483	73.908	2.205.410
				02		Invatamant primar		57.000	39.000	29.722	29.722	27.673	2.049	28.122
		04				Invatamant secundar		2.246.400	1.979.000	1.361.415	1.361.415	1.321.103	40.312	1.322.058
				01		Invatamant secundar inferior		51.400	50.400	7.721	7.721	7.721		13.035
				02		Invatamant secundar superior		2.195.000	1.928.600	1.353.694	1.353.694	1.313.382	40.312	1.309.023
		05				Invatamant postliceal		23.000	19.000	287	287	287		
		11				Servicii auxiliare pentru educatie		462.000	334.000	285.531	285.531	279.063	6.468	285.125
				03		Internate si cantine pentru elevi		462.000	334.000	285.531	285.531	279.063	6.468	285.125
6610						SANATATE		132.418.000	99.883.000	121.185.146	121.185.146	84.135.767	37.049.379	86.884.746
		06				Servicii medicale in unitati sanitare cu paturi		132.418.000	99.883.000	121.185.146	121.185.146	84.135.767	37.049.379	86.884.746
6610		06		01		Spitale generale		130.018.000	98.083.000	119.059.334	119.059.334	83.344.037	35.715.297	86.057.052
				03		Unitati medico-sociale		2.400.000	1.800.000	2.125.812	2.125.812	791.730	1.334.082	827.694
6710						CULTURA, RECREERE SI RELIGIE		30.101.200	25.800.200	22.798.899	22.798.899	16.523.295	6.275.604	17.261.450
		03				Servicii culturale		24.491.200	21.300.200	21.757.674	21.757.674	16.334.649	5.423.025	16.332.888
				04		Institutii publice de spectacole si concerte		24.491.200	21.300.200	21.757.674	21.757.674	16.334.649	5.423.025	16.332.888
6710		05				Servicii recreative si sportive		5.610.000	4.500.000	1.041.225	1.041.225	188.646	852.579	928.562

Capi- tol	Sub- capi- tol	Pa- ra- graf	Gru- pa / Titlu	Ar- ti- col	Ali- ne- at	Denumire indicator	Credite de angajament	Credite bugetare		Angajamente bugetare	Angajamente legale	Plati efectuate	Angajamente legale de platit	Cheltuieli efective
								anuale aprobrate la finele perioadei de raportare	trimestriale cumulate					
A						B	1	2	3	4	5	6	7=5-6	8
6710	01					Sport		5.610.000	4.500.000	1.041.225	1.041.225	188.646	852.579	928.562
6810						ASIGURARI SI ASISTENTA SOCIALA		3.205.000	2.888.000	2.770.403	2.770.403	2.013.130	757.273	1.833.585
	12					Unitati de asistenta medico-sociale		3.205.000	2.888.000	2.770.403	2.770.403	2.013.130	757.273	1.833.585
7010						LOCUINTE, SERVICII SI DEZVOLTARE		2.892.000	2.644.000	2.480.916	2.480.916	1.600.292	880.624	985.664
	50					Alte servicii in domeniile locuintelor, serviciilor si dezvoltarii comunale		2.892.000	2.644.000	2.480.916	2.480.916	1.600.292	880.624	985.664
7410						PROTECTIA MEDIULUI		69.107.000	66.509.000	44.289.538	44.289.538	37.724.040	6.565.498	27.729.481
	05					Salubritate si gestiunea deseurilor		69.107.000	66.509.000	44.289.538	44.289.538	37.724.040	6.565.498	27.729.481
	01					Salubritate		65.451.000	63.190.000	41.169.718	41.169.718	35.609.231	5.560.487	25.306.337
	02					Colectarea, tratarea si distrugerea deseurilor		3.656.000	3.319.000	3.119.820	3.119.820	2.114.809	1.005.011	2.423.144
8410						TRANSPORTURI		25.517.000	25.355.000	16.358.137	16.358.137	12.308.964	4.049.173	7.302.604
	50					Alte cheltuieli in domeniul transporturilor		25.517.000	25.355.000	16.358.137	16.358.137	12.308.964	4.049.173	7.302.604
8710						ALTE ACTIUNI ECONOMICE		3.939.500	3.136.500	2.511.592	2.511.592	1.867.489	644.103	1.581.839
	50					Alte actiuni economice		3.939.500	3.136.500	2.511.592	2.511.592	1.867.489	644.103	1.581.839



Capi- tol	Sub- capi- tol	Pa- ra- graf	Gru- pa / Titlu	Ar- ti- col	Ali- ne- at	Denumire indicator	Credite de angajament	Credite bugetare		Angajamente bugetare	Angajamente legale	Plati efectuate	Angajamente legale de platit	Cheltuieli efective
								anuale aprobrate la finele perioadei de raportare	trimestriale cumulate					
A						B	1	2	3	4	5	6	7=5-6	8
						accidente de munca si boli profesionale		26.410	26.410	26.410	26.410	23.501	2.909	
	10	03		06		Contributii pentru concedii si indemnizatii		112.910	112.910	112.910	112.910	85.827	27.083	
	10	03		07		Contributia asiguratorie pentru munca		3.657.000	2.826.000	3.657.000	3.657.000	1.942.444	1.714.556	2.232.816
	20					TITLUL II BUNURI SI SERVICII		125.983.600	118.193.200	73.513.356	73.513.356	64.644.020	8.869.336	48.587.358
	20	01				Bunuri si servicii		78.645.070	76.406.870	47.415.220	47.415.220	41.520.936	5.894.284	32.282.936
	20	01		01		Furnituri de birou		512.000	433.110	327.687	327.687	305.272	22.415	281.682
	20	01		02		Materiale pentru curatenie		884.000	715.010	550.134	550.134	482.339	67.795	512.987
	20	01		03		Incalzit, iluminat si forta motrica		3.638.000	3.008.690	2.436.814	2.436.814	2.315.409	121.405	1.979.126
	20	01		04		Apa, canal si salubritate		1.342.500	1.137.500	898.579	898.579	803.477	95.102	779.008
	20	01		05		Carburanti si lubrifianti		5.053.000	4.970.500	3.768.936	3.768.936	3.294.269	474.667	2.698.735
	20	01		06		Piese de schimb		1.571.500	1.564.800	1.119.989	1.119.989	947.149	172.840	796.806
	20	01		07		Transport		107.700	97.700	43.763	43.763	43.763		24.987
	20	01		08		Posta, telecomunicatii, radio, tv, internet		566.500	498.500	384.620	384.620	361.677	22.943	344.814
	20	01		09		Materiale si prestari de servicii cu caracter functional		22.562.870	22.245.770	13.746.573	13.746.573	10.960.963	2.785.610	6.722.607
	20	01		30		Alte bunuri si servicii pentru intretinere si functionare		42.407.000	41.735.290	24.138.125	24.138.125	22.006.618	2.131.507	18.142.184
	20	02				Reparatii curente		2.289.000	2.200.000	1.115.882	1.115.882	862.352	253.530	587.143
	20	03				Hrana		7.110.600	5.920.800	4.857.656	4.857.656	4.403.520	454.136	4.589.082
	20	03		01		Hrana pentru oameni		7.110.600	5.920.800	4.857.656	4.857.656	4.403.520	454.136	4.589.082
	20	04				Medicamente si materiale sanitare		9.973.000	7.890.000	6.660.074	6.660.074	5.379.978	1.280.096	6.186.178
	20	04		01		Medicamente		3.961.500	3.076.500	2.599.144	2.599.144	1.977.837	621.307	2.233.651
	20	04		02		Materiale sanitare		2.739.000	2.169.000	1.606.652	1.606.652	1.275.060	331.592	1.777.495
	20	04		03		Reactivi		2.832.000	2.319.000	2.255.568	2.255.568	1.992.819	262.749	1.999.244





Capi- tol	Sub- capi- tol	Pa- ra- graf	Gen- pa / Tito	Ar- ti- col	Ali- ne- at	Denumire indicator	Credite de angajament	Credite bugetare		Angajamente bugetare	Angajamente legale	Plati efectuate	Angajamente legale de platit	Cheltuieli efective
								anuale aprobrate la finele perioadei de raportare	trimestriale cumulate					
A						B	1	2	3	4	5	6	7=5-6	8
						Regionala (FEDR)								304.770
	56	01	03			Cheltuieli neeligibile								304.770
	59					TITLUL XI ALTE CHELTUIELI	3.223.000	3.069.000	3.186.797	3.186.797	2.798.131	388.666	2.871.615	
	59	01				Burse	95.000	90.000	58.797	58.797	58.797		48.112	
	59	11				Asociatii si fundatii	2.045.000	2.045.000	2.045.000	2.045.000	2.041.285	3.715	2.041.285	
	59	40				Sume aferente persoanelor cu handicap neincadrate	1.083.000	934.000	1.083.000	1.083.000	698.049	384.951	782.218	
	70					CHELTUIELI DE CAPITAL	8.618.500	7.584.500	3.667.729	3.667.729	2.590.625	1.077.104	2.844.662	
	71					TITLUL XIII ACTIVE NEFINANCIARE	8.618.500	7.584.500	3.667.729	3.667.729	2.590.625	1.077.104	2.844.662	
	71	01				Active fixe	8.618.500	7.584.500	3.667.729	3.667.729	2.590.625	1.077.104	2.844.662	
	71	01	01			Constructii	382.000	382.000	24.667	24.667	24.667		56.430	
	71	01	02			Masini, echipamente si mijloace de transport	7.580.050	6.918.050	3.500.429	3.500.429	2.423.325	1.077.104	2.426.823	
	71	01	03			Mobilier, aparatura birotica si alte active corporale							52.932	
	71	01	30			Alte active fixe (inclusiv reparatii capitale)	656.450	284.450	142.633	142.633	142.633		308.477	
	84					PLATI EFECTUATE IN ANII PRECEDENTI SI RECUPERATE IN ANUL CURENT			-116.917	-116.917	-116.917			
	85					Titlul XIX PLATI EFECTUATE IN ANII PRECEDENTI SI RECUPERATE IN ANUL CURENT			-116.917	-116.917	-116.917			
	85	01				Plati efectuate in anii precedenti si recuperate in anul curent			-116.917	-116.917	-116.917			
	85	01	01			Plati efectuate in anii precedenti si recuperate in anul curent (SF)			-116.917	-116.917	-116.917			

Capi- tol	Sub- capi- tol	Pa- ra- graf	Gru- pa / Titlu	Ar- ti- col	Ali- ne- at	Denumire indicator	Credite de angajament	Credite bugetare		Angajamente bugetare	Angajamente legale	Plati efectuate	Angajamente legale de platit	Cheltuieli efective
								anuale aprobrate la finele perioadei de raportare	trimestriale cumulate					
A						B	1	2	3	4	5	6	7=5-6	8
6110						ORDINE PUBLICA SI SIGURANTA NATIONALA		22.294.000	17.049.000	21.619.988	21.619.988	15.904.335	5.715.653	15.351.191
		01				CHELTUIELI CURENTE		22.010.000	17.046.000	21.645.292	21.645.292	15.929.639	5.715.653	14.875.785
		10				TITLUL I CHELTUIELI DE PERSONAL		20.425.000	15.700.000	20.425.000	20.425.000	14.835.635	5.589.365	14.250.742
		10	01			Cheltuieli salariale in bani		15.812.000	12.077.000	15.812.000	15.812.000	11.672.077	4.139.923	11.530.735
		10	01	01		Salarii de baza		14.928.000	11.403.000	14.928.000	14.928.000	11.175.849	3.752.151	11.048.712
		10	01	13		Indemnizatii de delegare		2.000	2.000	2.000	2.000		2.000	
		10	01	30		Alte drepturi salariale in bani		882.000	672.000	882.000	882.000	496.228	385.772	482.023
		10	02			Cheltuieli salariale in natura		3.769.000	2.890.000	3.769.000	3.769.000	2.461.975	1.307.025	2.461.975
		10	02	02		Norme de hrana		3.341.000	2.462.000	3.341.000	3.341.000	2.461.975	879.025	2.461.975
		10	02	06		Vouchere de vacanta		428.000	428.000	428.000	428.000		428.000	
		10	03			Contributii		844.000	733.000	844.000	844.000	701.583	142.417	258.032
		10	03	01		Contributii de asigurari sociale de stat		345.000	345.000	345.000	345.000	335.012	9.988	
		10	03	02		Contributii de asigurari de somaj		11.000	11.000	11.000	11.000	10.308	692	
		10	03	03		Contributii de asigurari sociale de sanatate		112.000	112.000	112.000	112.000	110.022	1.978	
		10	03	04		Contributii de asigurari pentru accidente de munca si boli profesionale		6.000	6.000	6.000	6.000	5.523	477	
		10	03	06		Contributii pentru concedii si indemnizatii		15.000	15.000	15.000	15.000	11.759	3.241	
		10	03	07		Contributia asiguratorie pentru munca		355.000	244.000	355.000	355.000	228.959	126.041	258.032
		20				TITLUL II BUNURI SI SERVICII		1.585.000	1.346.000	1.220.292	1.220.292	1.094.004	126.288	625.043
		20	01			Bunuri si servicii		893.000	716.000	703.214	703.214	603.574	99.640	488.961
		20	01	01		Furnituri de birou		35.000	34.000	29.599	29.599	28.736	863	16.606
		20	01	02		Materiale pentru curatenie		5.000	5.000	4.092	4.092	4.092		4.977
		20	01	03		Incalzit, iluminat si forta motrica		192.000	155.000	149.168	149.168	138.006	11.162	116.330

Capi- tol	Sub- capi- tol	Pa- ra- graf	Gru- pa / Titlu	Ar- ti- col	Ali- ne- at	Denumire indicator	Credite de angajament	Credite bugetare		Angajamente bugetare	Angajamente legale	Plati efectuate	Angajamente legale de platit	Cheltuieli efective
								anuale aprobrate la finele perioadei de raportare	trimestriale cumulate					
A						B	1	2	3	4	5	6	7=5-6	8
			20	01	04	Apa, canal si salubritate		24.000	21.000	19.780	19.780	18.576	1.204	17.094
			20	01	05	Carburanti si lubrifianti		311.000	258.000	279.853	279.853	214.242	65.611	154.454
			20	01	06	Piese de schimb		15.000	11.000	7.326	7.326	7.326		3.720
			20	01	08	Posta, telecomunicatii, radio, tv, internet		110.000	85.000	84.224	84.224	75.968	8.256	71.011
			20	01	09	Materiale si prestari de servicii cu caracter functional		115.000	85.000	83.001	83.001	74.881	8.120	64.613
			20	01	30	Alte bunuri si servicii pentru intretinere si functionare		86.000	62.000	46.171	46.171	41.747	4.424	40.156
			20	02		Reparatii curente		48.000	42.000	10.914	10.914	10.914		10.850
			20	05		Bunuri de natura obiectelor de inventar		412.000	377.000	359.809	359.809	340.561	19.248	
			20	05	01	Uniforme si echipament		306.000	296.000	271.052	271.052	263.358	7.694	
			20	05	30	Alte obiecte de inventar		106.000	81.000	88.757	88.757	77.203	11.554	
			20	06		Deplasari, detasari, transferari		20.000	20.000	11.356	11.356	11.356		6.356
			20	06	01	Deplasari interne, detasari, transferari		12.000	12.000	6.356	6.356	6.356		6.356
			20	06	02	Deplasari in strainatate		8.000	8.000	5.000	5.000	5.000		
			20	11		Carti, publicatii si materiale documentare		3.000	3.000	2.998	2.998	2.998		1.764
			20	13		Pregatire profesionala		18.000	10.000	4.900	4.900	4.900		900
			20	14		Protectia muncii		51.000	47.000	20.094	20.094	19.594	500	3.017
			20	15		Munitie, furnituri si armament de natura activelor fixe pentru armata		1.000	1.000					4.968
			20	30		Alte cheltuieli		139.000	130.000	107.007	107.007	100.107	6.900	108.227
			20	30	03	Prime de asigurare non-viata		73.000	73.000	60.947	60.947	57.582	3.365	68.724
			20	30	04	Chirii		48.000	40.000	35.487	35.487	31.952	3.535	31.949
			20	30	30	Alte cheltuieli cu bunuri si servicii		18.000	17.000	10.573	10.573	10.573		7.554



Capi- tol	Sub- capi- tol	Pa- ra- graf	Gr- pa / titlu	Ar- ti- col	Ali- ne- at	Denumire indicator	Credite de angajament	Credite bugetare		Angajamente bugetare	Angajamente legale	Plati efectuate	Angajamente legale de platit	Cheltuieli efective
								anuale aprobrate la finele perioadei de raportare	trimestriale cumulate					
A						B	1	2	3	4	5	6	7=5-6	8
						stat		80	80	80	80	73	7	
10	03	02				Contributii de asigurari de somaj		10	10	10	10	2	8	
10	03	03				Contributii de asigurari sociale de sanatate		30	30	30	30	24	6	
10	03	04				Contributii de asigurari pentru accidente de munca si boli profesionale		10	10	10	10	1	9	
10	03	06				Contributii pentru concedii si indemnizatii		10	10	10	10	4	6	
10	03	07				Contributia asiguratorie pentru munca		2.800	2.800	2.800	2.800	284	2.516	284
20						TITLUL II BUNURI SI SERVICII		5.929.400	5.030.000	3.824.346	3.824.346	3.713.652	110.694	3.803.095
20	01					Bunuri si servicii		918.070	801.870	540.005	540.005	529.541	10.464	537.067
20	01	01				Furnituri de birou		53.000	44.110	24.056	24.056	24.056		23.402
20	01	02				Materiale pentru curatenie		116.000	101.310	89.542	89.542	86.292	3.250	98.338
20	01	03				Incalzit, iluminat si forta motrica		197.000	146.690	97.320	97.320	96.603	717	87.649
20	01	04				Apa, canal si salubritate		59.500	56.500	49.788	49.788	46.384	3.404	46.551
20	01	05				Carburanti si lubrifianti		31.000	28.500	19.255	19.255	19.055	200	18.972
20	01	06				Piese de schimb		5.500	5.500	1.827	1.827	1.827		1.827
20	01	07				Transport		4.700	4.700	1.413	1.413	1.413		1.413
20	01	08				Posta, telecomunicatii, radio, tv, internet		43.500	39.500	23.109	23.109	22.253	856	22.618
20	01	09				Materiale si prestari de servicii cu caracter functional		65.870	55.770	40.091	40.091	39.074	1.017	40.914
20	01	30				Alte bunuri si servicii pentru intretinere si functionare		342.000	319.290	193.604	193.604	192.584	1.020	195.383
20	02					Reparatii curente		24.000	21.000	9.727	9.727	9.727		9.727
20	03					Hrana		4.645.600	3.925.800	3.147.228	3.147.228	3.050.377	96.851	3.178.752

Capi- tol	Sub- capi- tol	Pa- ra- graf	Gru- pa / Titlu	Ar- ti- col	Ali- ne- at	Denumire indicator	Credite de angajament	Credite bugetare		Angajamente bugetare	Angajamente legale	Plati efectuate	Angajamente legale de platit	Cheltuieli efective
								anuale aprobrate la finele perioadei de raportare	trimestriale cumulate					
A						B	1	2	3	4	5	6	7=5-6	8
			20	03	01	Hrana pentru oameni		4.645.600	3.925.800	3.147.228	3.147.228	3.050.377	96.851	3.178.752
			20	04		Medicamente si materiale sanitare		2.000	2.000					
			20	04	01	Medicamente		1.500	1.500					
			20	04	04	Dezinfectanti		500	500					
			20	05		Bunuri de natura obiectelor de inventar		231.400	185.000	79.349	79.349	76.220	3.129	28.677
			20	05	03	Lenjerie si accesorii de pat		8.500	8.500	5.399	5.399	4.967	432	
			20	05	30	Alte obiecte de inventar		222.900	176.500	73.950	73.950	71.253	2.697	28.677
			20	06		Deplasari, detasari, transferari		4.300	4.300	988	988	988		988
			20	06	01	Deplasari interne, detasari, transferari		4.300	4.300	988	988	988		988
			20	11		Carti, publicatii si materiale documentare		1.000	1.000					
			20	13		Pregatire profesionala		13.400	12.400	3.220	3.220	2.970	250	3.220
			20	14		Protectia muncii		11.000	9.000	4.666	4.666	4.666		5.501
			20	30		Alte cheltuieli		78.630	67.630	39.163	39.163	39.163		39.163
			20	30	30	Alte cheltuieli cu bunuri si servicii		78.630	67.630	39.163	39.163	39.163		39.163
			70			CHELTUIELI DE CAPITAL		10.000						20.228
			71			TITLUL XIII ACTIVE NEFINANCIARE		10.000						20.228
			71	01		Active fixe		10.000						20.228
			71	01	01	Constructii								3.572
			71	01	02	Masini, echipamente si mijloace de transport								5.009
			71	01	03	Mobilier, aparatura birotica si alte active corporale								6.412
			71	01	30	Alte active fixe (inclusiv reparatii capitale)		10.000						5.235
6610						SANATATE		132.418.000	99.883.000	121.185.146	121.185.146	84.135.767	37.049.379	86.884.746

Capi- tol	Sub- capi- tol	Pa- ra- graf	Gr- pa / Titlu	Ar- ti- col	Ali- ne- at	Denumire indicator	Credite de angajament	Credite bugetare		Angajamente bugetare	Angajamente legale	Plati efectuate	Angajamente legale de platit	Cheltuieli efective
								anuale aprobrate la finele perioadei de raportare	trimestriale cumulate					
A						B	1	2	3	4	5	6	7=5-6	8
			01			CHELTUIELI CURENTE		128.075.000	95.683.000	118.782.472	118.782.472	82.732.902	36.049.570	85.626.395
			10			TITLUL I CHELTUIELI DE PERSONAL		101.111.000	73.797.000	101.111.000	101.111.000	68.226.112	32.884.888	70.457.494
			10	01		Cheltuieli salariale in bani		96.191.500	69.324.500	96.191.500	96.191.500	64.526.881	31.664.619	67.652.895
			10	01	01	Salarii de baza		58.344.500	41.864.500	58.344.500	58.344.500	39.696.317	18.648.183	41.686.525
			10	01	05	Sporuri pentru conditii de munca		19.930.000	14.120.000	19.930.000	19.930.000	13.204.646	6.725.354	13.978.188
			10	01	06	Alte sporuri		12.972.000	9.609.000	12.972.000	12.972.000	8.793.625	4.178.375	8.882.734
			10	01	11	Fond aferent platii cu ora		600.000	460.000	600.000	600.000	315.112	284.888	316.315
			10	01	13	Indemnizatii de delegare		14.000	13.000	14.000	14.000	102	13.898	102
			10	01	17	Indemnizatii de hrana		3.440.000	2.610.000	3.440.000	3.440.000	2.147.620	1.292.380	2.402.307
			10	01	30	Alte drepturi salariale in bani		891.000	648.000	891.000	891.000	369.459	521.541	386.724
			10	02		Cheltuieli salariale in natura		1.620.000	1.620.000	1.620.000	1.620.000	1.257.800	362.200	1.257.800
			10	02	06	Vouchere de vacanta		1.620.000	1.620.000	1.620.000	1.620.000	1.257.800	362.200	1.257.800
			10	03		Contributii		3.299.500	2.852.500	3.299.500	3.299.500	2.441.431	858.069	1.546.799
			10	03	01	Contributii de asigurari sociale de stat		841.500	820.500	841.500	841.500	796.445	45.055	63.233
			10	03	02	Contributii de asigurari de somaj		25.500	25.500	25.500	25.500	23.029	2.471	
			10	03	03	Contributii de asigurari sociale de sanatate		243.000	243.000	243.000	243.000	241.125	1.875	
			10	03	04	Contributii de asigurari pentru accidente de munca si boli profesionale		13.600	13.600	13.600	13.600	12.922	678	
			10	03	06	Contributii pentru concedii si indemnizatii		66.900	66.900	66.900	66.900	63.875	3.025	
			10	03	07	Contributia asiguratorie pentru munca		2.109.000	1.683.000	2.109.000	2.109.000	1.304.035	804.965	1.483.566
			20			TITLUL II BUNURI SI SERVICII		26.135.000	21.203.000	16.878.675	16.878.675	13.966.791	2.911.884	14.279.565
			20	01		Bunuri si servicii		9.452.000	7.679.000	6.791.200	6.791.200	5.908.244	882.956	6.013.981
			20	01	01	Furnituri de birou		292.000	237.000	197.496	197.496	186.471	11.025	189.038



Capi- tol	Sub- capi- tol	Pa- ra- graf	Gro- pa / Tito- lu	Ar- ti- col	Ali- ne- at	Denumire indicator	Credite de angajament	Credite bugetare		Angajamente bugetare	Angajamente legale	Plati efectuate	Angajamente legale de platit	Cheltuieli efective
								anuale aprobrate la finele perioadei de raportare	trimestriale cumulate					
A						B	1	2	3	4	5	6	7=5-6	8
			20	01	02	Materiale pentru curatenie		655.000	507.000	389.267	389.267	327.189	62.078	335.963
			20	01	03	Incalzit, iluminat si forta motrica		2.345.000	1.875.000	1.501.874	1.501.874	1.404.326	97.548	1.263.553
			20	01	04	Apa, canal si salubritate		1.045.000	855.000	687.112	687.112	613.829	73.283	595.634
			20	01	05	Carburanti si lubrifianti		110.000	84.000	66.388	66.388	54.698	11.690	65.761
			20	01	06	Piese de schimb		182.000	180.000	134.706	134.706	105.049	29.657	113.092
			20	01	07	Transport		20.000	15.000	1.402	1.402	1.402		1.402
			20	01	08	Posta, telecomunicatii, radio, tv, internet		180.000	145.000	114.017	114.017	110.438	3.579	107.443
			20	01	09	Materiale si prestari de servicii cu caracter functional		1.120.000	880.000	966.694	966.694	869.349	97.345	952.097
			20	01	30	Alte bunuri si servicii pentru intretinere si functionare		3.503.000	2.901.000	2.732.244	2.732.244	2.235.493	496.751	2.389.998
			20	02		Reparatii curente		1.950.000	1.870.000	925.870	925.870	677.347	248.523	433.031
			20	03		Hrana		1.955.000	1.520.000	1.436.212	1.436.212	1.093.091	343.121	1.166.719
			20	03	01	Hrana pentru oameni		1.955.000	1.520.000	1.436.212	1.436.212	1.093.091	343.121	1.166.719
			20	04		Medicamente si materiale sanitare		9.843.000	7.760.000	6.624.659	6.624.659	5.347.350	1.277.309	5.981.155
			20	04	01	Medicamente		3.880.000	2.995.000	2.586.366	2.586.366	1.967.846	618.520	2.224.601
			20	04	02	Materiale sanitare		2.691.000	2.121.000	1.584.015	1.584.015	1.252.423	331.592	1.581.522
			20	04	03	Reactivi		2.832.000	2.319.000	2.255.568	2.255.568	1.992.819	262.749	1.999.244
			20	04	04	Dezinfectanti		440.000	325.000	198.710	198.710	134.262	64.448	175.788
			20	05		Bunuri de natura obiectelor de inventar		1.590.000	1.256.000	611.764	611.764	490.540	121.224	254.732
			20	05	01	Uniforme si echipament		185.000	145.000	18.962	18.962	18.962		6.704
			20	05	03	Lenjerie si accesorii de pat		285.000	233.000	60.653	60.653	31.341	29.312	36.892
			20	05	30	Alte obiecte de inventar		1.120.000	878.000	532.149	532.149	440.237	91.912	211.136
			20	06		Deplasari, detasari, transferari		214.000	179.000	16.738	16.738	16.738		16.738
			20	06	01	Deplasari interne, detasari, transferari		154.000	119.000	6.756	6.756	6.756		6.756

Capi- tol	Sub- capi- tol	Pa- ra- graf	Gr- pa / Titu- l	Ar- ti- col	Ali- ne- at	Denumire indicator	Credite de angajament	Credite bugetare		Angajamente bugetare	Angajamente legale	Plati efectuate	Angajamente legale de platit	Cheltuieli efective
								anuale aprobrate la finele perioadei de raportare	trimestriale cumulate					
A						B	1	2	3	4	5	6	7=5-6	8
			20	06	02	Deplasari in strainatate		60.000	60.000	9.982	9.982	9.982		9.982
			20	09		Materiale de laborator		192.000	182.000	135.196	135.196	124.139	11.057	114.828
			20	11		Carti, publicatii si materiale documentare		44.000	36.000	6.074	6.074	5.879	195	4.959
			20	12		Consultanta si expertiza		20.000	15.000					
			20	13		Pregatire profesionala		235.000	168.000	30.790	30.790	30.790		28.790
			20	14		Protectia muncii		264.000	208.000	102.389	102.389	84.662	17.727	107.182
			20	30		Alte cheltuieli		376.000	330.000	197.783	197.783	188.011	9.772	157.450
			20	30	01	Reclama si publicitate		8.000	6.000	1.740	1.740	1.357	383	1.740
			20	30	02	Protocol si reprezentare		20.000	19.000	14.326	14.326	14.298	28	14.326
			20	30	04	Chirii		48.000	36.000	35.314	35.314	30.995	4.319	35.315
			20	30	30	Alte cheltuieli cu bunuri si servicii		300.000	269.000	146.403	146.403	141.361	5.042	106.069
			56			TITLUL VIII PROIECTE CU FINANTARE DIN FONDURI EXTERNE NERAMBURSABILE (FEN) POSTADERARE								304.770
			56	01		Programe din Fondul European de Dezvoltare Regionala (FEDR)								304.770
			56	01	03	Cheltuieli neeligibile								304.770
			59			TITLUL XI ALTE CHELTUIELI		829.000	683.000	792.797	792.797	539.999	252.798	584.566
			59	01		Burse		95.000	90.000	58.797	58.797	58.797		48.112
			59	40		Sume aferente persoanelor cu handicap neincadrate		734.000	593.000	734.000	734.000	481.202	252.798	536.454
			70			CHELTUIELI DE CAPITAL		4.343.000	4.200.000	2.444.287	2.444.287	1.444.478	999.809	1.258.351
			71			TITLUL XIII ACTIVE NEFINANCIARE		4.343.000	4.200.000	2.444.287	2.444.287	1.444.478	999.809	1.258.351
			71	01		Active fixe		4.343.000	4.200.000	2.444.287	2.444.287	1.444.478	999.809	1.258.351
			71	01	01	Constructii		352.000	352.000	7.543	7.543	7.543		

Capi- tol	Sub- capi- tol	Pa- ra- graf	Gr- pa / Titlu	Ar- ti- col	Ali- ne- at	Denumire indicator	Credite de angajament	Credite bugetare		Angajamente bugetare	Angajamente legale	Plati efectuate	Angajamente legale de platit	Cheltuieli efective
								anuale aprobrate la finele perioadei de raportare	trimestriale cumulate					
A						B	1	2	3	4	5	6	7=5-6	8
			71	01	02	Masini, echipamente si mijloace de transport		3.722.000	3.640.000	2.325.598	2.325.598	1.325.789	999.809	1.199.869
			71	01	03	Mobilier, aparatura birotica si alte active corporale								5.252
			71	01	30	Alte active fixe (inclusiv reparatii capitale)		269.000	208.000	111.146	111.146	111.146		53.230
			84			PLATI EFECTUATE IN ANII PRECEDENTI SI RECUPERATE IN ANUL CURENT				-41.613	-41.613	-41.613		
			85			Titlul XIX PLATI EFECTUATE IN ANII PRECEDENTI SI RECUPERATE IN ANUL CURENT				-41.613	-41.613	-41.613		
			85	01		Plati efectuate in anii precedenti si recuperate in anul curent				-41.613	-41.613	-41.613		
			85	01	01	Plati efectuate in anii precedenti si recuperate in anul curent (SF)				-41.613	-41.613	-41.613		
6710						CULTURA, RECREERE SI RELIGIE		30.101.200	25.800.200	22.798.899	22.798.899	16.523.295	6.275.604	17.261.450
			01			CHELTUIELI CURENTE		28.381.200	24.680.200	22.415.670	22.415.670	16.217.361	6.198.309	17.024.188
			10			TITLUL I CHELTUIELI DE PERSONAL		15.515.000	13.084.000	15.515.000	15.515.000	10.166.106	5.348.894	10.762.681
			10	01		Cheltuieli salariale in bani		14.449.000	12.163.000	14.449.000	14.449.000	9.679.870	4.769.130	10.424.697
			10	01	01	Salarii de baza		12.863.000	10.969.000	12.863.000	12.863.000	8.710.513	4.152.487	9.371.116
			10	01	05	Sporuri pentru conditii de munca		920.000	696.000	920.000	920.000	531.076	388.924	614.792
			10	01	10	Fond pentru posturi ocupate prin cumul		525.000	404.000	525.000	525.000	393.504	131.496	393.540
			10	01	12	Indemnizatii platite unor persoane din afara unitatii		45.000	29.000	45.000	45.000	14.990	30.010	14.386
			10	01	13	Indemnizatii de delegare		32.000	28.000	32.000	32.000	7.815	24.185	7.815
			10	01	30	Alte drepturi salariale in bani		64.000	37.000	64.000	64.000	21.972	42.028	23.048

Capi- tol	Sub- capi- tol	Pa- ra- graf	Gru- pa / Tito	Ar- ti- col	Ali- ne- at	Denumire indicator	Credite de angajament	Credite bugetare		Angajamente bugetare	Angajamente legale	Plati efectuate	Angajamente legale de platit	Cheltuieli efective
								anuale aprobrate la finele perioadei de raportare	trimestriale cumulate					
A						B	1	2	3	4	5	6	7=5-6	8
			10	02		Cheltuieli salariale in natura		315.000	315.000	315.000	315.000		315.000	
			10	02	06	Vouchere de vacanta		315.000	315.000	315.000	315.000		315.000	
			10	03		Contributii		751.000	606.000	751.000	751.000	486.236	264.764	337.984
			10	03	01	Contributii de asigurari sociale de stat		299.000	299.000	299.000	299.000	226.418	72.582	106.249
			10	03	02	Contributii de asigurari de somaj		2.500	2.500	2.500	2.500	2.407	93	
			10	03	03	Contributii de asigurari sociale de sanatate		45.500	45.500	45.500	45.500	44.116	1.384	
			10	03	04	Contributii de asigurari pentru accidente de munca si boli profesionale		2.500	2.500	2.500	2.500	2.123	377	
			10	03	06	Contributii pentru concedii si indemnizatii		7.500	7.500	7.500	7.500	7.211	289	
			10	03	07	Contributia asiguratorie pentru munca		394.000	249.000	394.000	394.000	203.961	190.039	231.735
			20			TITLUL II BUNURI SI SERVICII		10.657.200	9.395.200	4.691.670	4.691.670	3.902.202	789.468	4.099.686
			20	01		Bunuri si servicii		1.248.000	1.120.000	866.137	866.137	817.991	48.146	747.390
			20	01	01	Furnituri de birou		40.000	33.000	27.480	27.480	24.885	2.595	23.653
			20	01	02	Materiale pentru curatenie		54.000	52.000	34.315	34.315	34.315		28.913
			20	01	03	Incalzit, iluminat si forta motrica		416.000	366.000	315.652	315.652	311.846	3.806	265.438
			20	01	04	Apa, canal si salubritate		66.000	57.000	36.265	36.265	34.589	1.676	34.447
			20	01	05	Carburanti si lubrifianti		23.000	22.000	12.900	12.900	12.900		10.600
			20	01	06	Piese de schimb		21.000	21.000	3.377	3.377	3.377		14.357
			20	01	07	Transport		59.000	54.000	29.161	29.161	29.161		18.475
			20	01	08	Posta, telecomunicatii, radio, tv, internet		78.000	77.000	64.523	64.523	59.277	5.246	60.298
			20	01	09	Materiale si prestari de servicii cu caracter functional		336.000	303.000	255.814	255.814	225.711	30.103	221.785

Capi- tol	Sub- capi- tol	Pa- ra- graf	Gen- pa / Tytu	Ar- ti- col	Ali- ne- at	Denumire indicator	Credite de angajament	Credite bugetare		Angajamente bugetare	Angajamente legale	Plati efectuate	Angajamente legale de platit	Cheltuieli efective
								anuale aprobrate la finele perioadei de raportare	trimestriale cumulate					
A						B	1	2	3	4	5	6	7=5-6	8
			20	01	30	Alte bunuri si servicii pentru intretinere si functionare		155.000	135.000	86.650	86.650	81.930	4.720	69.424
			20	02		Reparatii curente		167.000	167.000	80.570	80.570	75.563	5.007	58.913
			20	05		Bunuri de natura obiectelor de inventar		108.000	101.000	53.797	53.797	51.610	2.187	
			20	05	30	Alte obiecte de inventar		108.000	101.000	53.797	53.797	51.610	2.187	
			20	06		Deplasari, detasari, transferari		60.000	58.000	29.679	29.679	29.679		28.879
			20	06	01	Deplasari interne, detasari, transferari		53.000	51.000	28.134	28.134	28.134		27.334
			20	06	02	Deplasari in strainatate		7.000	7.000	1.545	1.545	1.545		1.545
			20	11		Carti, publicatii si materiale documentare		4.000	4.000	1.421	1.421	1.421		177
			20	13		Pregatire profesionala		22.000	20.000	7.350	7.350	7.350		7.350
			20	14		Protectia muncii		15.000	14.000	9.696	9.696	9.696		9.696
			20	30		Alte cheltuieli		9.033.200	7.911.200	3.643.020	3.643.020	2.908.892	734.128	3.247.281
			20	30	01	Reclama si publicitate		17.500	12.500	10.831	10.831	10.831		10.728
			20	30	03	Prime de asigurare non-viata		18.000	18.000					12.633
			20	30	04	Chirii		13.500	13.500	7.158	7.158	7.158		7.158
			20	30	30	Alte cheltuieli cu bunuri si servicii		8.984.200	7.867.200	3.625.031	3.625.031	2.890.903	734.128	3.216.762
			59			TITLUL XI ALTE CHELTUIELI		2.209.000	2.201.000	2.209.000	2.209.000	2.149.053	59.947	2.161.821
			59	11		Asociatii si fundatii		2.045.000	2.045.000	2.045.000	2.045.000	2.041.285	3.715	2.041.285
			59	40		Sume aferente persoanelor cu handicap neincadrate		164.000	156.000	164.000	164.000	107.768	56.232	120.536
			70			CHELTUIELI DE CAPITAL		1.720.000	1.120.000	383.229	383.229	305.934	77.295	237.262
			71			TITLUL XIII ACTIVE NEFINANCIARE		1.720.000	1.120.000	383.229	383.229	305.934	77.295	237.262
			71	01		Active fixe		1.720.000	1.120.000	383.229	383.229	305.934	77.295	237.262
			71	01	02	Masini, echipamente si mijloace de transport		1.688.050	1.108.050	371.972	371.972	294.677	77.295	425

Capi- tol	Sub- capi- tol	Pa- ra- graf	Gen- pa / Titlu	Ar- ti- col	Ali- ne- at	Denumire indicator	Credite de angajament	Credite bugetare		Angajamente bugetare	Angajamente legale	Plati efectuate	Angajamente legale de platit	Cheltuieli efective
								anuale aprobrate la finele perioadei de raportare	trimestriale cumulate					
A						B	1	2	3	4	5	6	7=5-6	8
6810			71	01	30	Alte active fixe (inclusiv reparatii capitale)		31.950	11.950	11.257	11.257	11.257		236.837
						ASIGURARI SI ASISTENTA SOCIALA		3.205.000	2.888.000	2.770.403	2.770.403	2.013.130	757.273	1.833.585
				01		CHELTUIELI CURENTE		3.154.000	2.837.000	2.733.049	2.733.049	1.975.776	757.273	1.824.681
				10		TITLUL I CHELTUIELI DE PERSONAL		2.000.000	1.749.000	2.000.000	2.000.000	1.299.948	700.052	1.273.265
				10	01	Cheltuieli salariale in bani		1.768.000	1.531.000	1.768.000	1.768.000	1.244.294	523.706	1.251.443
				10	01	01 Salarii de baza		1.218.000	1.046.000	1.218.000	1.218.000	897.582	320.418	911.130
				10	01	05 Sporuri pentru conditii de munca		100.000	85.000	100.000	100.000	63.690	36.310	64.026
				10	01	06 Alte sporuri		180.000	160.000	180.000	180.000	120.677	59.323	120.138
				10	01	30 Alte drepturi salariale in bani		270.000	240.000	270.000	270.000	162.345	107.655	156.149
				10	02	Cheltuieli salariale in natura		54.000	54.000	54.000	54.000		54.000	
				10	02	06 Vouchere de vacanta		54.000	54.000	54.000	54.000		54.000	
				10	03	Contributii		178.000	164.000	178.000	178.000	55.654	122.346	21.822
				10	03	01 Contributii de asigurari sociale de stat		23.500	23.500	23.500	23.500	23.440	60	
				10	03	02 Contributii de asigurari de somaj		1.000	1.000	1.000	1.000	596	404	
				10	03	03 Contributii de asigurari sociale de sanatate		12.500	12.500	12.500	12.500	12.475	25	
				10	03	04 Contributii de asigurari pentru accidente de munca si boli profesionale		500	500	500	500	196	304	
				10	03	06 Contributii pentru concedii si indemnizatii		21.000	21.000	21.000	21.000	965	20.035	
				10	03	07 Contributia asiguratorie pentru munca		119.500	105.500	119.500	119.500	17.982	101.518	21.822
				20		TITLUL II BUNURI SI SERVICII		1.119.000	1.053.000	698.049	698.049	652.249	45.800	524.988
				20	01	Bunuri si servicii		326.000	297.000	230.466	230.466	224.759	5.707	168.872
			20	01	01 Furnituri de birou		8.000	8.000	2.948	2.948	2.948		2.701	

Capi- tol	Sub- capi- tol	Pa- ra- graf	Gen- pa / Tito- lu	Ar- ti- col	Ali- ne- at	Denumire indicator	Credite de angajament	Credite bugetare		Angajamente bugetare	Angajamente legale	Plati efectuate	Angajamente legale de platit	Cheltuieli efective
								anuale aprobrate la finele perioadei de raportare	trimestriale cumulate					
A						B	1	2	3	4	5	6	7=5-6	8
			20	01	02	Materiale pentru curatenie		30.000	26.000	18.091	18.091	18.091		23.621
			20	01	03	Incalzit, iluminat si forta motrica		180.000	158.000	137.117	137.117	137.117		76.214
			20	01	04	Apa, canal si salubritate		44.000	44.000	40.715	40.715	36.304	4.411	31.893
			20	01	05	Carburanti si lubrifianti		7.000	7.000	6.000	6.000	6.000		5.880
			20	01	06	Piese de schimb		4.000	4.000	2.166	2.166	2.166		1.169
			20	01	08	Posta, telecomunicatii, radio, tv, internet		15.000	15.000	9.030	9.030	8.393	637	9.209
			20	01	30	Alte bunuri si servicii pentru intretinere si functionare		38.000	35.000	14.399	14.399	13.740	659	18.185
			20	03		Hrana		510.000	475.000	274.216	274.216	260.052	14.164	243.611
			20	03	01	Hrana pentru oameni		510.000	475.000	274.216	274.216	260.052	14.164	243.611
			20	05		Bunuri de natura obiectelor de inventar		61.000	61.000	33.476	33.476	33.476		
			20	05	01	Uniforme si echipament		11.000	11.000	6.378	6.378	6.378		
			20	05	03	Lenjerie si accesorii de pat		20.000	20.000	11.902	11.902	11.902		
			20	05	30	Alte obiecte de inventar		30.000	30.000	15.196	15.196	15.196		
			20	30		Alte cheltuieli		222.000	220.000	159.891	159.891	133.962	25.929	112.505
			20	30	30	Alte cheltuieli cu bunuri si servicii		222.000	220.000	159.891	159.891	133.962	25.929	112.505
			59			TITLUL XI ALTE CHELTUIELI		35.000	35.000	35.000	35.000	23.579	11.421	26.428
			59	40		Sume aferente persoanelor cu handicap neincadrate		35.000	35.000	35.000	35.000	23.579	11.421	26.428
			70			CHELTUIELI DE CAPITAL		51.000	51.000	37.354	37.354	37.354		8.904
			71			TITLUL XIII ACTIVE NEFINANCIARE		51.000	51.000	37.354	37.354	37.354		8.904
			71	01		Active fixe		51.000	51.000	37.354	37.354	37.354		8.904
			71	01	01	Constructii		30.000	30.000	17.124	17.124	17.124		
			71	01	30	Alte active fixe (inclusiv reparatii capitale)		21.000	21.000	20.230	20.230	20.230		8.904

Capi- tol	Sub- capi- tol	Pa- ra- graf	Cru- pa / Tito- lu	Ar- ti- col	Ali- ne- at	Denumire indicator	Credite de angajament	Credite bugetare		Angajamente bugetare	Angajamente legale	Plati efectuate	Angajamente legale de platit	Cheltuieli efective
								anuale aprobrate la finele perioadei de raportare	trimestriale cumulate					
A						B	1	2	3	4	5	6	7=5-6	8
7010						LOCUINTE, SERVICII SI DEZVOLTARE		2.892.000	2.644.000	2.480.916	2.480.916	1.600.292	880.624	985.664
	01					CHELTUIELI CURENTE		2.892.000	2.644.000	2.480.916	2.480.916	1.600.292	880.624	930.316
	10					TITLUL I CHELTUIELI DE PERSONAL		1.252.000	1.010.000	1.252.000	1.252.000	408.543	843.457	148.620
	10	01				Cheltuieli salariale in bani		1.148.000	919.000	1.148.000	1.148.000	402.055	745.945	143.738
	10	01	01			Salarii de baza		1.056.000	845.000	1.056.000	1.056.000	328.717	727.283	143.738
	10	01	06			Alte sporuri		40.000	32.000	40.000	40.000	31.540	8.460	
	10	01	30			Alte drepturi salariale in bani		52.000	42.000	52.000	52.000	41.798	10.202	
	10	02				Cheltuieli salariale in natura		31.000	31.000	31.000	31.000		31.000	
	10	02	06			Vouchere de vacanta		31.000	31.000	31.000	31.000		31.000	
	10	03				Contributii		73.000	60.000	73.000	73.000	6.488	66.512	4.882
	10	03	01			Contributii de asigurari sociale de stat		200	200	200	200	158	42	
	10	03	02			Contributii de asigurari de somaj		100	100	100	100	6	94	
	10	03	03			Contributii de asigurari sociale de sanatate		100	100	100	100	52	48	
	10	03	04			Contributii de asigurari pentru accidente de munca si boli profesionale		100	100	100	100	3	97	
	10	03	07			Contributia asiguratorie pentru munca		72.500	59.500	72.500	72.500	6.269	66.231	4.882
	20					TITLUL II BUNURI SI SERVICII		1.640.000	1.634.000	1.228.916	1.228.916	1.191.749	37.167	781.696
	20	01				Bunuri si servicii		1.261.000	1.258.000	961.580	961.580	924.413	37.167	778.816
	20	01	01			Furnituri de birou		3.000	2.000	1.007	1.007	1.007		
	20	01	02			Materiale pentru curatenie		3.000	3.000					
	20	01	03			Incalzit, iluminat si forta motrica		40.000	40.000	35.162	35.162	35.162		
	20	01	04			Apa, canal si salubritate		15.000	15.000					
	20	01	05			Carburanti si lubrifianti		50.000	50.000	25.517	25.517	25.046	471	32.507
	20	01	06			Piese de schimb		160.000	160.000	41.792	41.792	41.408	384	6.008



Capi- tol	Sub- capi- tol	Pa- ra- graf	Gru- pa / Titu- lu	Ar- ti- col	Ali- ne- at	Denumire indicator	Credite de angajament	Credite bugetare		Angajamente bugetare	Angajamente legale	Plati efectuate	Angajamente legale de platit	Cheltuieli efective
								anuale aprobrate la finele perioadei de raportare	trimestriale cumulate					
A						B	1	2	3	4	5	6	7=5-6	8
			20	01	08	Posta, telecomunicatii, radio, tv, internet		20.000	18.000	4.970	4.970	4.970		
			20	01	09	Materiale si prestari de servicii cu caracter functional		470.000	470.000	354.612	354.612	319.030	35.582	288.654
			20	01	30	Alte bunuri si servicii pentru intretinere si functionare		500.000	500.000	498.520	498.520	497.790	730	451.647
			20	05		Bunuri de natura obiectelor de inventar		40.000	40.000					
			20	05	01	Uniforme si echipament		20.000	20.000					
			20	05	30	Alte obiecte de inventar		20.000	20.000					
			20	06		Deplasari, detasari, transferari		10.000	8.000					
			20	06	01	Deplasari interne, detasari, transferari		10.000	8.000					
			20	13		Pregatire profesionala		4.000	4.000					
			20	14		Protectia muncii		5.000	4.000					
			20	30		Alte cheltuieli		320.000	320.000	267.336	267.336	267.336		2.880
			20	30	03	Prime de asigurare non-viata		20.000	20.000	4.336	4.336	4.336		
			20	30	30	Alte cheltuieli cu bunuri si servicii		300.000	300.000	263.000	263.000	263.000		2.880
			70			CHELTUIELI DE CAPITAL								55.348
			71			TITLUL XIII ACTIVE NEFINANCIARE								55.348
			71	01		Active fixe								55.348
			71	01	02	Masini, echipamente si mijloace de transport								55.348
7410						PROTECTIA MEDIULUI		69.107.000	66.509.000	44.289.538	44.289.538	37.724.040	6.565.498	27.729.481
			01			CHELTUIELI CURENTE		67.107.000	64.509.000	43.616.406	43.616.406	37.050.908	6.565.498	27.012.734
			10			TITLUL I CHELTUIELI DE PERSONAL		14.414.000	11.849.000	14.414.000	14.414.000	9.150.815	5.263.185	9.423.766
			10	01		Cheltuieli salariale in bani		13.329.000	10.870.000	13.329.000	13.329.000	8.826.020	4.502.980	9.232.047
			10	01	01	Salarii de baza		11.975.000	9.784.000	11.975.000	11.975.000	7.855.767	4.119.233	8.977.486

Capi- tol	Sub- capi- tol	Pa- ra- graf	Gr- pa / Titlu	Ar- ti- col	Ali- ne- at	Denumire indicator	Credite de angajament	Credite bugetare		Angajamente bugetare	Angajamente legale	Plati efectuate	Angajamente legale de platit	Cheltuieli efective
								anuale aprobrate la finele perioadei de raportare	trimestriale cumulate					
A						B	1	2	3	4	5	6	7=5-6	8
			10	01	06	Alte sporuri		580.000	464.000	580.000	580.000	426.537	153.463	254.561
			10	01	30	Alte drepturi salariale in bani		774.000	622.000	774.000	774.000	543.716	230.284	
			10	02		Cheltuieli salariale in natura		375.000	375.000	375.000	375.000		375.000	
			10	02	06	Vouchere de vacanta		375.000	375.000	375.000	375.000		375.000	
			10	03		Contributii		710.000	604.000	710.000	710.000	324.795	385.205	191.719
			10	03	01	Contributii de asigurari sociale de stat		128.000	128.000	128.000	128.000	127.540	460	
			10	03	02	Contributii de asigurari de somaj		4.500	4.500	4.500	4.500	3.954	546	
			10	03	03	Contributii de asigurari sociale de sanatate		44.500	44.500	44.500	44.500	43.792	708	
			10	03	04	Contributii de asigurari pentru accidente de munca si boli profesionale		3.000	3.000	3.000	3.000	2.257	743	
			10	03	07	Contributia asiguratorie pentru munca		530.000	424.000	530.000	530.000	147.252	382.748	191.719
			20			TITLUL II BUNURI SI SERVICII		52.543.000	52.510.000	29.052.406	29.052.406	27.814.593	1.237.813	17.490.168
			20	01		Bunuri si servicii		39.862.000	39.861.000	21.850.311	21.850.311	20.650.329	1.199.982	16.698.753
			20	01	01	Furnituri de birou		45.000	44.000	39.796	39.796	31.864	7.932	25.513
			20	01	02	Materiale pentru curatenie		15.000	15.000	13.606	13.606	11.139	2.467	20.039
			20	01	03	Incalzit, iluminat si forta motrica		230.000	230.000	195.849	195.849	187.677	8.172	157.630
			20	01	04	Apa, canal si salubritate		75.000	75.000	61.335	61.335	50.211	11.124	49.805
			20	01	05	Carburanti si lubrifianti		4.480.000	4.480.000	3.352.237	3.352.237	2.955.542	396.695	2.266.181
			20	01	06	Piese de schimb		1.147.000	1.147.000	923.398	923.398	780.599	142.799	624.582
			20	01	07	Transport		15.000	15.000	7.387	7.387	7.387		
			20	01	08	Posta, telecomunicatii, radio, tv, internet		102.000	102.000	78.833	78.833	74.464	4.369	69.250
			20	01	09	Materiale si prestari de servicii cu caracter functional		7.343.000	7.343.000	2.323.330	2.323.330	2.131.366	191.964	2.408.293

Capi- tol	Sub- capi- tol	Pa- ra- graf	Cen- pa / Titlu	Ar- ti- col	Ali- ne- at	Denumire indicator	Credite de angajament	Credite bugetare		Angajamente bugetare	Angajamente legale	Plati efectuate	Angajamente legale de platit	Cheltuieli efective
								anuale aprobrate la finele perioadei de raportare	trimestriale cumulate					
A						B	1	2	3	4	5	6	7=5-6	8
			20	01	30	Alte bunuri si servicii pentru intretinere si functionare		26.410.000	26.410.000	14.854.540	14.854.540	14.420.080	434.460	11.077.460
			20	04		Medicamente si materiale sanitare		128.000	128.000	35.415	35.415	32.628	2.787	205.023
			20	04	01	Medicamente		80.000	80.000	12.778	12.778	9.991	2.787	9.050
			20	04	02	Materiale sanitare		48.000	48.000	22.637	22.637	22.637		195.973
			20	05		Bunuri de natura obiectelor de inventar		657.000	657.000	342.422	342.422	325.023	17.399	798
			20	05	01	Uniforme si echipament		340.000	340.000	89.153	89.153	78.596	10.557	
			20	05	30	Alte obiecte de inventar		317.000	317.000	253.269	253.269	246.427	6.842	798
			20	06		Deplasari, detasari, transferari		88.000	88.000	7.899	7.899	7.899		3.727
			20	06	01	Deplasari interne, detasari, transferari		88.000	88.000	7.899	7.899	7.899		3.727
			20	11		Carti, publicatii si materiale documentare		3.000	3.000	642	642	642		
			20	13		Pregatire profesionala		47.000	39.000	6.684	6.684	6.684		9.537
			20	14		Protectia muncii		20.000	16.000	13.822	13.822	13.822		22.538
			20	30		Alte cheltuieli		11.738.000	11.718.000	6.795.211	6.795.211	6.777.566	17.645	549.792
			20	30	01	Reclama si publicitate		100.000	80.000	55.945	55.945	48.925	7.020	28.900
			20	30	03	Prime de asigurare non-viata		572.000	572.000	266.560	266.560	265.174	1.386	
			20	30	30	Alte cheltuieli cu bunuri si servicii		11.066.000	11.066.000	6.472.706	6.472.706	6.463.467	9.239	520.892
			59			TITLUL XI ALTE CHELTUIELI		150.000	150.000	150.000	150.000	85.500	64.500	98.800
			59	40		Sume aferente persoanelor cu handicap neincadrate		150.000	150.000	150.000	150.000	85.500	64.500	98.800
			70			CHELTUIELI DE CAPITAL		2.000.000	2.000.000	723.132	723.132	723.132		716.747
			71			TITLUL XIII ACTIVE NEFINANCIARE		2.000.000	2.000.000	723.132	723.132	723.132		716.747
			71	01		Active fixe		2.000.000	2.000.000	723.132	723.132	723.132		716.747
			71	01	02	Masini, echipamente si mijloace de transport		2.000.000	2.000.000	723.132	723.132	723.132		716.747

Capi- tol	Sub- capi- tol	Pa- ra- graf	Geo- pa / Titlu	Ar- ti- col	Ali- ne- at	Denumire indicator	Credite de angajament	Credite bugetare		Angajamente bugetare	Angajamente legale	Plati efectuate	Angajamente legale de platit	Cheltuieli efective
								anuale aprobrate la finele perioadei de raportare	trimestriale cumulate					
A						B	1	2	3	4	5	6	7=5-6	8
			84			TITLUL XV PLATI EFECTUATE IN ANII PRECEDENTI SI RECUPERATE IN ANUL CURENT				-50.000	-50.000	-50.000		
			85			Titul XIX PLATI EFECTUATE IN ANII PRECEDENTI SI RECUPERATE IN ANUL CURENT				-50.000	-50.000	-50.000		
			85	01		Plati efectuate in anii precedenti si recuperate in anul curent				-50.000	-50.000	-50.000		
			85	01	01	Plati efectuate in anii precedenti si recuperate in anul curent (SF)				-50.000	-50.000	-50.000		
8410						TRANSPORTURI		25.517.000	25.355.000	16.358.137	16.358.137	12.308.964	4.049.173	7.302.604
			01			CHELTUIELI CURENTE		25.517.000	25.355.000	16.358.137	16.358.137	12.308.964	4.049.173	7.271.494
			10			TITLUL I CHELTUIELI DE PERSONAL		840.000	678.000	840.000	840.000	401.049	438.951	451.860
			10	01		Cheltuieli salariale in bani		780.000	622.000	780.000	780.000	384.434	395.566	441.399
			10	01	01	Salarii de baza		681.000	538.000	681.000	681.000	304.659	376.341	386.951
			10	01	05	Sporuri pentru conditii de munca		45.000	38.000	45.000	45.000	35.865	9.135	37.277
			10	01	06	Alte sporuri		20.000	18.000	20.000	20.000	15.910	4.090	17.171
			10	01	30	Alte drepturi salariale in bani		34.000	28.000	34.000	34.000	28.000	6.000	
			10	02		Cheltuieli salariale in natura		24.000	24.000	24.000	24.000		24.000	
			10	02	06	Vouchere de vacanta		24.000	24.000	24.000	24.000		24.000	
			10	03		Contributii		36.000	32.000	36.000	36.000	16.615	19.385	10.461
			10	03	01	Contributii de asigurari sociale de stat		7.000	7.000	7.000	7.000	6.752	248	
			10	03	02	Contributii de asigurari de somaj		300	300	300	300	214	86	
			10	03	03	Contributii de asigurari sociale de sanatate		2.300	2.300	2.300	2.300	2.222	78	



Capi- tol	Sub- capi- tol	Pa- ra- graf	Gr- pa / Tito- lu	Ar- ti- col	Ali- ne- at	Denumire indicator	Credite de angajament	Credite bugetare		Angajamente bugetare	Angajamente legale	Plati efectuate	Angajamente legale de platit	Cheltuieli efective
								anuale aprobrate la finele perioadei de raportare	trimestriale cumulate					
A						B	1	2	3	4	5	6	7=5-6	8
			71			TITLUL XIII ACTIVE NEFINANCIARE								31.110
			71	01		Active fixe								31.110
			71	01	02	Masini, echipamente si mijloace de transport								31.110
8710						ALTE ACTIUNI ECONOMICE	3.939.500	3.136.500	2.511.592	2.511.592	1.867.489	644.103	1.581.839	
			01			CHELTUIELI CURENTE	3.729.000	2.926.000	2.431.865	2.431.865	1.787.762	644.103	1.540.533	
			10			TITLUL I CHELTUIELI DE PERSONAL	2.031.000	1.581.000	2.031.000	2.031.000	1.386.897	644.103	1.377.050	
			10	01		Cheltuieli salariale in bani	1.896.000	1.458.000	1.896.000	1.896.000	1.312.738	583.262	1.346.735	
			10	01	01	Salarii de baza	1.849.000	1.411.000	1.849.000	1.849.000	1.312.738	536.262	1.346.735	
			10	01	13	Indemnizatii de delegare	1.000	1.000	1.000	1.000		1.000		
			10	01	30	Alte drepturi salariale in bani	46.000	46.000	46.000	46.000		46.000		
			10	02		Cheltuieli salariale in natura	38.000	38.000	38.000	38.000		38.000		
			10	02	06	Vouchere de vacanta	38.000	38.000	38.000	38.000		38.000		
			10	03		Contributii	97.000	85.000	97.000	97.000	74.159	22.841	30.315	
			10	03	01	Contributii de asigurari sociale de stat	32.000	32.000	32.000	32.000	31.912	88		
			10	03	02	Contributii de asigurari de somaj	1.500	1.500	1.500	1.500	1.187	313		
			10	03	03	Contributii de asigurari sociale de sanatate	12.500	12.500	12.500	12.500	12.296	204		
			10	03	04	Contributii de asigurari pentru accidente de munca si boli profesionale	500	500	500	500	357	143		
			10	03	06	Contributii pentru concedii si indemnizatii	2.500	2.500	2.500	2.500	2.013	487		
			10	03	07	Contributia asiguratorie pentru munca	48.000	36.000	48.000	48.000	26.394	21.606	30.315	
			20			TITLUL II BUNURI SI SERVICII	1.698.000	1.345.000	400.865	400.865	400.865		163.483	
			20	01		Bunuri si servicii	230.000	219.000	54.077	54.077	54.077		43.481	

Capi- tol	Sub- capi- tol	Pa- ra- graf	Cen- pa / Tito- lu	Ar- ti- col	Ali- ne- at	Denumire indicator	Credite de angajament	Credite bugetare		Angajamente bugetare	Angajamente legale	Plati efectuate	Angajamente legale de platit	Cheltuieli efective
								anuale aprobrate la finele perioadei de raportare	trimestriale cumulate					
A						B	1	2	3	4	5	6	7=5-6	8
			20	01	01	Furnituri de birou		33.000	28.000	2.825	2.825	2.825		
			20	01	02	Materiale pentru curatenie		4.000	3.700					
			20	01	03	Incalzit, iluminat si forta motrica		32.000	32.000	4.672	4.672	4.672		4.672
			20	01	04	Apa, canal si salubritate		14.000	14.000	3.584	3.584	3.584		3.584
			20	01	05	Carburanti si lubrifianti		29.000	29.000	6.786	6.786	6.786		6.786
			20	01	06	Piese de schimb		7.000	6.300	1.205	1.205	1.205		1.012
			20	01	07	Transport		9.000	9.000	4.400	4.400	4.400		3.697
			20	01	08	Posta, telecomunicatii, radio, tv, internet		12.000	11.000	5.064	5.064	5.064		4.255
			20	01	09	Materiale si prestari de servicii cu caracter functional		46.000	42.000	15.870	15.870	15.870		13.663
			20	01	30	Alte bunuri si servicii pentru intretinere si functionare		44.000	44.000	9.671	9.671	9.671		6.732
			20	02		Reparatii curente		100.000	100.000	88.801	88.801	88.801		74.622
			20	05		Bunuri de natura obiectelor de inventar		108.000	108.000	59.290	59.290	59.290		
			20	05	01	Uniforme si echipament		4.000	4.000					
			20	05	30	Alte obiecte de inventar		104.000	104.000	59.290	59.290	59.290		
			20	06		Deplasari, detasari, transferari		1.000	1.000					
			20	06	01	Deplasari interne, detasari, transferari		1.000	1.000					
			20	11		Carti, publicatii si materiale documentare		2.000	2.000					
			20	13		Pregatire profesionala		5.000	5.000					
			20	14		Protectia muncii		7.000	7.000	1.655	1.655	1.655		1.544
			20	30		Alte cheltuieli		1.245.000	903.000	197.042	197.042	197.042		43.836
			20	30	03	Prime de asigurare non-viata		8.000	7.000	2.034	2.034	2.034		2.034
			20	30	30	Alte cheltuieli cu bunuri si servicii		1.237.000	896.000	195.008	195.008	195.008		41.802

Capi- tol	Sub- capi- tol	Pa- ra- graf	Gru- pa / Titlu	Ar- ti- col	Ali- ne- at	Denumire indicator	Credite de angajament	Credite bugetare		Angajamente bugetare	Angajamente legale	Plati efectuate	Angajamente legale de platit	Cheltuieli efective
								anuale aprobrate la finele perioadei de raportare	trimestriale cumulate					
A						B	1	2	3	4	5	6	7=5-6	8
						internet		5.000	5.000	3.596	3.596	2.519	1.077	3.237
	20	01	09			Materiale si prestari de servicii cu caracter functional		11.652.000	10.358.000	10.111.596	10.111.596	8.559.017	1.552.579	8.465.226
	20	01	30			Alte bunuri si servicii pentru intretinere si functionare		16.000	8.000	14.396	14.396	3.975	10.421	5.374
	20	02				Reparatii curente		1.527.000	940.000	1.387.053	1.387.053	653.179	733.874	723.301
	20	30				Alte cheltuieli		2.930.000	2.630.000	2.305.851	2.305.851	1.869.950	435.901	1.363.323
	20	30	30			Alte cheltuieli cu bunuri si servicii		2.930.000	2.630.000	2.305.851	2.305.851	1.869.950	435.901	1.363.323
	51					TITLUL VI TRANSFERURI INTRE UNITATI ALE ADMINISTRATIEI PUBLICE		27.250.000	23.827.000	27.250.000	27.250.000	15.912.014	11.337.986	15.912.014
	51	01				Transferuri curente		27.250.000	23.827.000	27.250.000	27.250.000	15.912.014	11.337.986	15.912.014
	51	01	01			Transferuri catre institutiile publice		27.250.000	23.827.000	27.250.000	27.250.000	15.912.014	11.337.986	15.912.014
	59					TITLUL XI ALTE CHELTUIELI		8.420.000	8.420.000	8.420.000	8.420.000	6.611.528	1.808.472	4.406.065
	59	11				Asociatii si fundatii		7.370.000	7.370.000	7.370.000	7.370.000	5.621.990	1.748.010	3.416.527
	59	12				Sustinerea cultelor		1.050.000	1.050.000	1.050.000	1.050.000	989.538	60.462	989.538
	84					PLATI EFECTUATE IN ANII PRECEDENTI SI RECUPERATE IN ANUL CURENT				-387	-387	-387		
	85					Titlul XIX PLATI EFECTUATE IN ANII PRECEDENTI SI RECUPERATE IN ANUL CURENT				-387	-387	-387		
	85	01				Plati efectuate in anii precedenti si recuperate in anul curent				-387	-387	-387		
	85	01	01			Plati efectuate in anii precedenti si recuperate in anul curent (SF)				-387	-387	-387		
6802						ASIGURARI SI ASISTENTA SOCIALA		73.431.000	61.912.400	69.661.035	69.661.035	52.741.546	16.919.489	52.449.587
	01					CHELTUIELI CURENTE		73.431.000	61.912.400	69.778.652	69.778.652	52.859.163	16.919.489	52.449.587



Capi- tol	Sub- capi- tol	Pa- ra- graf	Gru- pa / Titlu	Ar- ti- col	Ali- ne- at	Denumire indicator	Credite de angajament	Credite bugetare		Angajamente bugetare	Angajamente legale	Plati efectuate	Angajamente legale de platit	Cheltuieli efective
								anuale aprobrate la finele perioadei de raportare	trimestriale cumulate					
								A	B					
	10					TITLUL I CHELTUIELI DE PERSONAL		37.216.000	30.232.200	37.216.000	37.216.000	25.748.105	11.467.895	26.087.867
	10	01				Cheltuieli salariale in bani		34.373.400	27.553.600	34.373.400	34.373.400	24.548.524	9.824.876	25.303.797
	10	01	01			Salarii de baza		30.806.700	24.800.900	30.806.700	30.806.700	22.373.916	8.432.784	23.123.124
	10	01	05			Sporuri pentru conditii de munca		1.896.200	1.596.200	1.896.200	1.896.200	1.326.706	569.494	1.363.552
	10	01	06			Alte sporuri		601.500	387.500	601.500	601.500	316.089	285.411	310.813
	10	01	30			Alte drepturi salariale in bani		1.069.000	769.000	1.069.000	1.069.000	531.813	537.187	506.308
	10	02				Cheltuieli salariale in natura		1.512.200	1.512.200	1.512.200	1.512.200	106.450	1.405.750	106.450
	10	02	06			Vouchere de vacanta		1.512.200	1.512.200	1.512.200	1.512.200	106.450	1.405.750	106.450
	10	03				Contributii		1.330.400	1.166.400	1.330.400	1.330.400	1.093.131	237.269	677.620
	10	03	01			Contributii de asigurari sociale de stat		422.500	422.500	422.500	422.500	421.794	706	78.749
	10	03	02			Contributii de asigurari de somaj		12.600	12.600	12.600	12.600	12.194	406	1.535
	10	03	03			Contributii de asigurari sociale de sanatate		145.000	145.000	145.000	145.000	144.663	337	32.036
	10	03	04			Contributii de asigurari pentru accidente de munca si boli profesionale		4.900	4.900	4.900	4.900	4.460	440	371
	10	03	06			Contributii pentru concedii si indemnizatii		11.400	11.400	11.400	11.400	5.624	5.776	1.304
	10	03	07			Contributia asiguratorie pentru munca		734.000	570.000	734.000	734.000	504.396	229.604	563.625
	20					TITLUL II BUNURI SI SERVICII		11.577.700	9.797.700	7.925.352	7.925.352	7.023.397	901.955	6.387.095
	20	01				Bunuri si servicii		5.016.800	4.488.000	3.210.686	3.210.686	2.811.928	398.758	2.708.058
	20	01	01			Furnituri de birou		79.800	72.300	44.102	44.102	37.135	6.967	39.534
	20	01	02			Materiale pentru curatenie		441.400	419.400	289.124	289.124	245.313	43.811	265.628
	20	01	03			Incalzit, iluminat si forta motrica		1.264.800	1.226.000	729.767	729.767	712.631	17.136	687.563
	20	01	04			Apa, canal si salubritate		495.000	413.000	253.584	253.584	230.118	23.466	227.571
	20	01	05			Carburanti si lubrifianti		51.500	51.500	39.977	39.977	36.044	3.933	32.548

Capi- tol	Sub- capi- tol	Pa- ra- graf	Gru- pa / Titlu	Ar- ti- col	Ali- ne- at	Denumire indicator	Credite de angajament	Credite bugetare		Angajamente bugetare	Angajamente legale	Plati efectuate	Angajamente legale de platit	Cheltuieli efective
								anuale aprobrate la finele perioadei de raportare	trimestriale cumulate					
A						B	1	2	3	4	5	6	7=5-6	8
			20 01 06			Piese de schimb		17.000	17.000	5.050	5.050	3.154	1.896	2.896
			20 01 07			Transport		778.700	678.700	777.200	777.200	563.040	214.160	562.410
			20 01 08			Posta, telecomunicatii, radio, tv, internet		80.700	62.200	46.662	46.662	43.412	3.250	40.447
			20 01 09			Materiale si prestari de servicii cu caracter functional		651.100	569.100	392.629	392.629	365.706	26.923	340.763
			20 01 30			Alte bunuri si servicii pentru intretinere si functionare		1.156.800	978.800	632.591	632.591	575.375	57.216	508.698
			20 02			Reparatii curente		141.600	141.600	131.641	131.641	100.771	30.870	108.023
			20 03			Hrana		5.268.500	4.170.500	3.970.774	3.970.774	3.581.785	388.989	3.179.640
			20 03 01			Hrana pentru oameni		5.268.500	4.170.500	3.970.774	3.970.774	3.581.785	388.989	3.179.640
			20 04			Medicamente si materiale sanitare		149.800	124.300	81.584	81.584	76.684	4.900	65.835
			20 04 01			Medicamente		127.100	103.600	70.545	70.545	67.037	3.508	56.661
			20 04 02			Materiale sanitare		15.700	13.700	8.439	8.439	8.023	416	7.491
			20 04 04			Dezinfectanti		7.000	7.000	2.600	2.600	1.624	976	1.683
			20 05			Bunuri de natura obiectelor de inventar		384.200	276.200	126.123	126.123	116.007	10.116	14.226
			20 05 01			Uniforme si echipament		75.000	40.000	25.998	25.998	22.000	3.998	
			20 05 03			Lenjerie si accesorii de pat		73.000	30.000	8.949	8.949	6.949	2.000	
			20 05 30			Alte obiecte de inventar		236.200	206.200	91.176	91.176	87.058	4.118	14.226
			20 06			Deplasari, detasari, transferari		21.000	21.000					
			20 06 01			Deplasari interne, detasari, transferari		21.000	21.000					
			20 11			Carti, publicatii si materiale documentare		15.400	14.800	10.854	10.854	10.130	724	8.253
			20 13			Pregatire profesionala		62.500	52.500	22.616	22.616	22.466	150	22.916
			20 14			Protectia muncii		42.000	32.900	25.277	25.277	19.684	5.593	25.151
			20 30			Alte cheltuieli		475.900	475.900	345.797	345.797	283.942	61.855	254.993

Capi- tol	Sub- capi- tol	Pa- ra- graf	Gru- pa / Titlu	Ar- ti- col	Ali- ne- at	Denumire indicator	Credite de angajament	Credite bugetare		Angajamente bugetare	Angajamente legale	Plati efectuate	Angajamente legale de platit	Cheltuieli efective
								anuale aprobrate la finele perioadei de raportare	trimestriale cumulate					
A						B	1	2	3	4	5	6	7=5-6	8
			20 30 01			Reclama si publicitate		1.000	1.000					
			20 30 03			Prime de asigurare non-viata		11.000	11.000	9.454	9.454	9.454		9.454
			20 30 04			Chirii		292.300	292.300	233.769	233.769	175.327	58.442	175.327
			20 30 30			Alte cheltuieli cu bunuri si servicii		171.600	171.600	102.574	102.574	99.161	3.413	70.212
			51			TITLUL VI TRANSFERURI INTRE UNITATI ALE ADMINISTRATIEI PUBLICE		2.800.000	2.647.000	2.800.000	2.800.000	1.614.374	1.185.626	1.614.374
			51 01			Transferuri curente		2.800.000	2.647.000	2.800.000	2.800.000	1.614.374	1.185.626	1.614.374
			51 01 39			Transferuri din bugetele locale pentru finantarea unitatilor de asistenta sociala si medico-sociale		2.800.000	2.647.000	2.800.000	2.800.000	1.614.374	1.185.626	1.614.374
			57			TITLUL VIII ASISTENTA SOCIALA		18.716.000	16.746.000	18.716.000	18.716.000	16.289.012	2.426.988	16.359.155
			57 02			Ajutoare sociale		18.716.000	16.746.000	18.716.000	18.716.000	16.289.012	2.426.988	16.359.155
			57 02 01			Ajutoare sociale in numerar		18.136.000	16.285.000	18.136.000	18.136.000	15.948.366	2.187.634	16.184.037
			57 02 02			Ajutoare sociale in natura		580.000	461.000	580.000	580.000	340.646	239.354	175.118
			59			TITLUL XI ALTE CHELTUIELI		3.121.300	2.489.500	3.121.300	3.121.300	2.184.275	937.025	2.001.096
			59 11			Asociatii si fundatii		2.425.000	1.925.000	2.425.000	2.425.000	1.689.895	735.105	1.443.218
			59 40			Sume aferente persoanelor cu handicap neincadrate		696.300	564.500	696.300	696.300	494.380	201.920	557.878
			84			PLATI EFECTUATE IN ANII PRECEDENTI SI RECUPERATE IN ANUL CURENT				-117.617	-117.617	-117.617		
			85			Titlul XIX PLATI EFECTUATE IN ANII PRECEDENTI SI RECUPERATE IN ANUL CURENT				-117.617	-117.617	-117.617		
			85 01			Plati efectuate in anii precedenti si recuperate in anul curent				-117.617	-117.617	-117.617		
			85 01 01			Plati efectuate in anii precedenti si				-117.617	-117.617	-117.617		

Capi- tol	Sub- capi- tol	Pa- ra- graf	Gru- pa / Titlu	Ar- ti- col	Ali- ne- at	Denumire indicator	Credite de angajament	Credite bugetare		Angajamente bugetare	Angajamente legale	Plati efectuate	Angajamente legale de platit	Cheltuieli efective
								anuale aprobrate la finele perioadei de raportare	trimestriale cumulate					
A						B	1	2	3	4	5	6	7=5-6	8
7000	02					recuperate in anul curent (SF)				-117.617	-117.617	-117.617		
7002						Partea IV-a SERVICII SI DEZVOLTARE PUBLICA, LOCUINTE, MEDIU SI APE	5.859.000	75.483.000	63.262.000	66.039.560	66.039.560	46.075.105	19.964.455	44.813.298
						LOCUINTE, SERVICII SI DEZVOLTARE		31.224.000	30.197.000	25.682.868	25.682.868	20.086.158	5.596.710	17.448.786
	01					CHELTUIELI CURENTE		31.265.000	30.238.000	25.984.710	25.984.710	20.388.000	5.596.710	17.350.506
	10					TITLUL I CHELTUIELI DE PERSONAL		285.000	236.000	285.000	285.000	201.666	83.334	201.805
	10	01				Cheltuieli salariale in bani		253.500	210.500	253.500	253.500	188.236	65.264	191.185
	10	01	01			Salarii de baza		253.000	210.000	253.000	253.000	188.236	64.764	191.185
	10	01	13			Indemnizatii de delegare		500	500	500	500		500	
	10	02				Cheltuieli salariale in natura		8.000	8.000	8.000	8.000		8.000	
	10	02	06			Vouchere de vacanta		8.000	8.000	8.000	8.000		8.000	
	10	03				Contributii		23.500	17.500	23.500	23.500	13.430	10.070	10.620
	10	03	01			Contributii de asigurari sociale de stat		11.500	7.500	11.500	11.500	7.273	4.227	4.930
	10	03	02			Contributii de asigurari de somaj		1.100	1.100	1.100	1.100	230	870	156
	10	03	03			Contributii de asigurari sociale de sanatate		3.800	2.800	3.800	3.800	2.394	1.406	1.623
	10	03	04			Contributii de asigurari pentru accidente de munca si boli profesionale		1.100	100	1.100	1.100	68	1.032	46
	10	03	06			Contributii pentru concedii si indemnizatii		1.000	1.000	1.000	1.000	265	735	265
	10	03	07			Contributia asiguratorie pentru munca		5.000	5.000	5.000	5.000	3.200	1.800	3.600
	20					TITLUL II BUNURI SI SERVICII		25.980.000	25.002.000	20.699.710	20.699.710	16.835.757	3.863.953	13.255.774
	20	01				Bunuri si servicii		20.303.000	19.563.000	16.413.142	16.413.142	14.415.913	1.997.229	12.009.184
	20	01	04			Apa, canal si salubritate		200.400	132.000	193.447	193.447	130.035	63.412	143.125
	20	01	05			Carburanti si lubrifianti		10.000						

Capi- tol	Sub- capi- tol	Pa- ra- graf	Gru- pa / Titlu	Ar- ti- col	Ali- ne- at	Denumire indicator	Credite de angajament	Credite bugetare		Angajamente bugetare	Angajamente legale	Plati efectuate	Angajamente legale de platit	Cheltuieli efective
								anuale aprobrate la finele perioadei de raportare	trimestriale cumulate					
A						B	1	2	3	4	5	6	7=5-6	8
			20	01	06	Piese de schimb		4.000						
			20	01	09	Materiale si prestari de servicii cu caracter functional		20.087.600	19.430.000	16.219.695	16.219.695	14.285.878	1.933.817	11.806.843
			20	01	30	Alte bunuri si servicii pentru intretinere si functionare		1.000	1.000					59.216
			20	02		Reparatii curente		3.751.000	3.751.000	2.984.088	2.984.088	1.403.749	1.580.339	1.136.258
			20	05		Bunuri de natura obiectelor de inventar		442.000	204.000	291.788	291.788	137.319	154.469	
			20	05	30	Alte obiecte de inventar		442.000	204.000	291.788	291.788	137.319	154.469	
			20	30		Alte cheltuieli		1.484.000	1.484.000	1.010.692	1.010.692	878.776	131.916	110.332
			20	30	30	Alte cheltuieli cu bunuri si servicii		1.484.000	1.484.000	1.010.692	1.010.692	878.776	131.916	110.332
			55			TITLUL VII ALTE TRANSFERURI		5.000.000	5.000.000	5.000.000	5.000.000	3.350.577	1.649.423	3.892.927
			55	01		A. Transferuri interne		5.000.000	5.000.000	5.000.000	5.000.000	3.350.577	1.649.423	3.892.927
			55	01	18	Alte transferuri curente interne		5.000.000	5.000.000	5.000.000	5.000.000	3.350.577	1.649.423	3.892.927
			79			OPERATIUNI FINANCIARE								98.280
			81			TITLUL XVII RAMBURSARI DE CREDITE								98.280
			81	01		Rambursari de credite externe								98.280
			81	01	05	Rambursari de credite aferente datoriei publice externe locale								98.280
			84			PLATI EFECTUATE IN ANII PRECEDENTI SI RECUPERATE IN ANUL CURENT		-41.000	-41.000	-301.842	-301.842	-301.842		
			85			Titul XIX PLATI EFECTUATE IN ANII PRECEDENTI SI RECUPERATE IN ANUL CURENT		-41.000	-41.000	-301.842	-301.842	-301.842		
			85	01		Plati efectuate in anii precedenti si recuperate in anul curent		-41.000	-41.000	-301.842	-301.842	-301.842		
			85	01	01	Plati efectuate in anii precedenti si		-41.000	-41.000	-301.842	-301.842	-301.842		




Capi- tol	Sub- capi- tol	Pa- ra- graf	Gru- pa / Titlu	Ar- ti- col	Ali- ne- at	Denumire indicator	Credite de angajament	Credite bugetare		Angajamente bugetare	Angajamente legale	Plati efectuate	Angajamente legale de platit	Cheltuieli efective
								anuale aprobrate la finele perioadei de raportare	trimestriale cumulate					
A						B	1	2	3	4	5	6	7=5-6	8
						publice externe locale	5.859.000	5.859.000	5.173.000	5.859.000	5.859.000	2.737.528	3.121.472	28.485
			84			PLATI EFECTUATE IN ANII PRECEDENTI SI RECUPERATE IN ANUL CURENT				-2.200	-2.200	-2.200		
			85			Titlul XIX PLATI EFECTUATE IN ANII PRECEDENTI SI RECUPERATE IN ANUL CURENT				-2.200	-2.200	-2.200		
			85	01		Plati efectuate in anii precedenti si recuperate in anul curent				-2.200	-2.200	-2.200		
			85	01	01	Plati efectuate in anii precedenti si recuperate in anul curent (SF)				-2.200	-2.200	-2.200		
8000	02					Partea V-a ACTIUNI ECONOMICE	23.598.000	119.009.000	95.726.000	113.091.657	113.091.657	83.917.789	29.173.868	78.486.610
8002						ACTIUNI GENERALE ECONOMICE, SI DE MUNCA		1.500.000	1.125.000	496.413	496.413	496.413		
			01			CHELTUIELI CURENTE		1.500.000	1.125.000	496.413	496.413	496.413		
			20			TITLUL II BUNURI SI SERVICII		1.500.000	1.125.000	496.413	496.413	496.413		
			20	30		Alte cheltuieli		1.500.000	1.125.000	496.413	496.413	496.413		
			20	30	30	Alte cheltuieli cu bunuri si servicii		1.500.000	1.125.000	496.413	496.413	496.413		
8102						COMBUSTIBILI SI ENERGIE	794.000	24.494.000	23.100.000	24.440.010	24.440.010	20.026.553	4.413.457	25.684.811
			01			CHELTUIELI CURENTE		23.700.000	22.500.000	23.700.000	23.700.000	19.485.626	4.214.374	25.684.811
			40			TITLUL IV SUBVENTII		15.400.000	15.400.000	15.400.000	15.400.000	15.300.000	100.000	21.438.969
			40	03		Subventii pentru acoperirea diferentelor de pret si tarif		15.400.000	15.400.000	15.400.000	15.400.000	15.300.000	100.000	21.438.969
			57			TITLUL VIII ASISTENTA SOCIALA		8.300.000	7.100.000	8.300.000	8.300.000	4.185.626	4.114.374	4.245.842
			57	02		Ajutoare sociale		8.300.000	7.100.000	8.300.000	8.300.000	4.185.626	4.114.374	4.245.842
			57	02	01	Ajutoare sociale in numerar		8.300.000	7.100.000	8.300.000	8.300.000	4.185.626	4.114.374	4.245.842
			79			OPERATIUNI FINANCIARE	794.000	794.000	600.000	794.000	794.000	594.917	199.083	

Capi- tol	Sub- capi- tol	Pa- ra- graf	Gru- pa / Titlu	Ar- ti- col	Ali- ne- at	Denumire indicator	Credite de angajament	Credite bugetare		Angajamente bugetare	Angajamente legale	Plati efectuate	Angajamente legale de platit	Cheltuieli efective
								anuale aprobrate la finele perioadei de raportare	trimestriale cumulate					
A						B	1	2	3	4	5	6	7=5-6	8
			81			TITLUL XVII RAMBURSARI DE CREDITE	794.000	794.000	600.000	794.000	794.000	594.917	199.083	
			81	02		Rambursari de credite interne	794.000	794.000	600.000	794.000	794.000	594.917	199.083	
			81	02	05	Rambursari de credite aferente datoriei publice interne locale	794.000	794.000	600.000	794.000	794.000	594.917	199.083	
			84			TITLUL XV PLATI EFECTUATE IN ANII PRECEDENTI SI RECUPERATE IN ANUL CURENT				-53.990	-53.990	-53.990		
			85			Titlu XIX PLATI EFECTUATE IN ANII PRECEDENTI SI RECUPERATE IN ANUL CURENT				-53.990	-53.990	-53.990		
			85	01		Plati efectuate in anii precedenti si recuperate in anul curent				-53.990	-53.990	-53.990		
			85	01	01	Plati efectuate in anii precedenti si recuperate in anul curent (SF)				-53.990	-53.990	-53.990		
8402						TRANSPORTURI	22.804.000	91.611.000	70.423.000	86.751.234	86.751.234	62.490.506	24.260.728	51.897.482
			01			CHELTUIELI CURENTE		68.807.000	55.107.000	63.947.234	63.947.234	48.222.268	15.724.966	51.897.482
			20			TITLUL II BUNURI SI SERVICII		28.864.000	22.807.000	24.004.234	24.004.234	18.404.046	5.600.188	19.998.917
			20	01		Bunuri si servicii		2.993.000	2.192.000	2.480.982	2.480.982	1.535.229	945.753	2.312.162
			20	01	04	Apa, canal si salubritate		7.000	1.000	324	324	324		324
			20	01	09	Materiale si prestari de servicii cu caracter functional		2.311.000	1.516.000	1.880.643	1.880.643	934.890	945.753	1.651.373
			20	01	30	Alte bunuri si servicii pentru intretinere si functionare		675.000	675.000	600.015	600.015	600.015		660.465
			20	02		Reparatii curente		25.829.000	20.590.000	21.499.855	21.499.855	16.845.420	4.654.435	17.686.221
			20	05		Bunuri de natura obiectelor de inventar		42.000	25.000	23.397	23.397	23.397		534
			20	05	30	Alte obiecte de inventar		42.000	25.000	23.397	23.397	23.397		534



Capi- tol	Sub- capi- tol	Pa- ra- graf	Gru- pa / Titlu	Ar- ti- col	Ali- ne- at	Denumire indicator	Credite de angajament	Credite bugetare		Angajamente bugetare	Angajamente legale	Plati efectuate	Angajamente legale de platit	Cheltuieli efective
								anuale aprobrate la finele perioadei de raportare	trimestriale cumulate					
A						B	1	2	3	4	5	6	7=5-6	8
			40			TITLUL IV SUBVENTII		39.943.000	32.300.000	39.943.000	39.943.000	29.818.222	10.124.778	31.898.565
			40	03		Subventii pentru acoperirea diferentelor de pret si tarif		39.943.000	32.300.000	39.943.000	39.943.000	29.818.222	10.124.778	31.898.565
			79			OPERATIUNI FINANCIARE	22.804.000	22.804.000	15.316.000	22.804.000	22.804.000	14.268.238	8.535.762	
			81			TITLUL XVII RAMBURSARI DE CREDITE	22.804.000	22.804.000	15.316.000	22.804.000	22.804.000	14.268.238	8.535.762	
			81	01		Rambursari de credite externe	13.344.000	13.344.000	10.586.000	13.344.000	13.344.000	9.538.238	3.805.762	
			81	01	05	Rambursari de credite aferente datoriei publice externe locale	13.344.000	13.344.000	10.586.000	13.344.000	13.344.000	9.538.238	3.805.762	
			81	02		Rambursari de credite interne	9.460.000	9.460.000	4.730.000	9.460.000	9.460.000	4.730.000	4.730.000	
			81	02	05	Rambursari de credite aferente datoriei publice interne locale	9.460.000	9.460.000	4.730.000	9.460.000	9.460.000	4.730.000	4.730.000	
8702						ALTE ACTIUNI ECONOMICE		1.404.000	1.078.000	1.404.000	1.404.000	904.317	499.683	904.317
			01			CHELTUIELI CURENTE		1.404.000	1.078.000	1.404.000	1.404.000	904.317	499.683	904.317
			51			TITLUL VI TRANSFERURI INTRE UNITATI ALE ADMINISTRATIEI PUBLICE		1.404.000	1.078.000	1.404.000	1.404.000	904.317	499.683	904.317
			51	01		Transferuri curente		1.404.000	1.078.000	1.404.000	1.404.000	904.317	499.683	904.317
			51	01	01	Transferuri catre institutiile publice		1.404.000	1.078.000	1.404.000	1.404.000	904.317	499.683	904.317
9902	96					excedent/deficit sect funct		-3.205.440	-3.205.440			4.441.391		

Conducatorul institutiei,

Conducatorul compartimentului  
financiar-contabil





Capi- tol	Sub- capi- tol	Pa- ra- graf	Gru- pa / Titlu	Ar- ti- col	Ali- ne- at	Denumire indicator	Credite de angajament	Credite bugetare		Angajamente bugetare	Angajamente legale	Plati efectuate	Angajamente legale de platit	Cheltuieli efective
								anuale aprobrate la finele perioadei de raportare	trimestriale cumulate					
A						B	1	2	3	4	5	6	7=5-6	8
						societatilor comerciale	4.185.000	4.185.000	3.185.000	3.865.000	3.865.000	2.865.000	1.000.000	
			84			PLATI EFECTUATE IN ANII PRECEDENTI SI RECUPERATE IN ANUL CURENT				-25.763	-25.763	-25.763		
			85			Titlul XIX PLATI EFECTUATE IN ANII PRECEDENTI SI RECUPERATE IN ANUL CURENT				-25.763	-25.763	-25.763		
			85	01		Plati efectuate in anii precedenti si recuperate in anul curent				-25.763	-25.763	-25.763		
			85	01	02	Plati efectuate in anii precedenti si recuperate in anul curent (SD)				-25.763	-25.763	-25.763		
5100	02					Partea I-a SERVICII PUBLICE GENERALE	1.219.840	2.188.000	2.302.000	1.598.133	1.598.133	1.112.477	485.656	413.447
5102						AUTORITATI PUBLICE SI ACTIUNI EXTERNE	1.201.840	2.170.000	2.284.000	1.580.462	1.580.462	1.094.806	485.656	396.243
			70			CHELTUIELI DE CAPITAL	1.201.840	2.170.000	2.284.000	1.580.462	1.580.462	1.094.806	485.656	396.243
			71			TITLUL XIII ACTIVE NEFINANCIARE	1.201.840	2.170.000	2.284.000	1.580.462	1.580.462	1.094.806	485.656	396.243
			71	01		Active fixe	1.201.840	2.170.000	2.284.000	1.580.462	1.580.462	1.094.806	485.656	396.243
			71	01	01	Constructii	397.760	1.022.000	914.000	926.828	926.828	629.580	297.248	12.249
			71	01	02	Masini, echipamente si mijloace de transport								28.577
			71	01	03	Mobilier, aparatura birotica si alte active corporale	373.050	91.000	91.000	89.934	89.934	89.934		10.599
			71	01	30	Alte active fixe (inclusiv reparatii capitale)	431.030	1.057.000	1.279.000	563.700	563.700	375.292	188.408	344.818
5402						ALTE SERVICII PUBLICE GENERALE	18.000	18.000	18.000	17.671	17.671	17.671		17.204
			70			CHELTUIELI DE CAPITAL	18.000	18.000	18.000	17.671	17.671	17.671		17.204
			71			TITLUL XIII ACTIVE NEFINANCIARE	18.000	18.000	18.000	17.671	17.671	17.671		17.204
			71	01		Active fixe	18.000	18.000	18.000	17.671	17.671	17.671		17.204



Capi- tol	Sub- capi- tol	Pa- ra- graf	Gru- pa / Titlu	Ar- ti- col	Ali- ne- at	Denumire indicator	Credite de angajament	Credite bugetare		Angajamente bugetare	Angajamente legale	Plati efectuate	Angajamente legale de platit	Cheltuieli efective	
								anuale aprobrate la finele perioadei de raportare	trimestriale cumulate						
								A	B						1
	56	01				Programe din Fondul European de Dezvoltare Regionala (FEDR)									
	56	01	01			Finantarea nationala									17.583
	56	01	02			Finantarea externa nerambursabila									3.045
	56	01	03			Cheltuieli neeligibile									11.766
	58					TITLUL X PROIECTE CU FINANTARE DIN FONDURI EXTERNE NERAMBURSABILE CADRULUI FINANCIAR 2014-2020	2.302.500	2.302.500	2.302.500	1.989.189	1.989.189	198.833	1.790.356		191.604
	58	01				Programe din Fondul European de Dezvoltare Regionala (FEDR)	1.802.500	1.802.500	1.802.500	1.802.500	1.802.500	12.144	1.790.356		4.915
	58	01	01			Finantarea nationala	270.200	270.200	270.200	270.200	270.200	1.576	268.624		492
	58	01	02			Finantarea externa nerambursabila	1.529.800	1.529.800	1.529.800	1.529.800	1.529.800	8.933	1.520.867		2.788
	58	01	03			Cheltuieli neeligibile	2.500	2.500	2.500	2.500	2.500	1.635	865		1.635
	58	02				Programe din Fondul Social European (FSE)	500.000	500.000	500.000	186.689	186.689	186.689			186.689
	58	02	01			Finantarea nationala	75.000	75.000	75.000	7.216	7.216	7.216			7.216
	58	02	02			Finantarea externa nerambursabila	425.000	425.000	425.000	179.473	179.473	179.473			179.473
	70					CHELTUIELI DE CAPITAL	4.178.390	7.423.500	6.410.500	5.909.024	5.909.024	3.248.082	2.660.942		1.246.846
	71					TITLUL XIII ACTIVE NEFINANCIARE	4.178.390	7.423.500	6.410.500	5.909.024	5.909.024	3.248.082	2.660.942		1.246.846
	71	01				Active fixe	3.626.580	6.870.500	5.994.500	5.386.172	5.386.172	3.246.892	2.139.280		1.246.846
	71	01	01			Constructii	2.732.106	4.642.000	3.974.000	3.914.357	3.914.357	2.081.943	1.832.414		479.573
	71	01	02			Masini, echipamente si mijloace de transport		814.000	808.000	491.292	491.292	490.292	1.000		243.433
	71	01	03			Mobilier, aparatura birotica si alte active corporale									122.962
	71	01	30			Alte active fixe (inclusiv reparatii capitale)	894.474	1.414.500	1.212.500	980.523	980.523	674.657	305.866		400.878

Capi- tol	Sub- capi- tol	Pa- ra- graf	Gru- pa / Titlu	Ar- ti- col	Ali- ne- at	Denumire indicator	Credite de angajament	Credite bugetare		Angajamente bugetare	Angajamente legale	Plati efectuate	Angajamente legale de platit	Cheltuieli efective
								anuale aprobrate la finele perioadei de raportare	trimestriale cumulate					
A						B	1	2	3	4	5	6	7=5-6	8
			71	03		Reparatii capitale aferente activelor fixe	551.810	553.000	416.000	522.852	522.852	1.190	521.662	
			84			PLATI EFECTUATE IN ANII PRECEDENTI SI RECUPERATE IN ANUL CURENT				-12.893	-12.893	-12.893		
			85			Titlul XIX PLATI EFECTUATE IN ANII PRECEDENTI SI RECUPERATE IN ANUL CURENT				-12.893	-12.893	-12.893		
			85	01		Plati efectuate in anii precedenti si recuperate in anul curent				-12.893	-12.893	-12.893		
			85	01	02	Plati efectuate in anii precedenti si recuperate in anul curent (SD)				-12.893	-12.893	-12.893		
6602						SANATATE	281.317	1.786.000	1.583.000	1.694.417	1.694.417	417.991	1.276.426	1.059.152
			01			CHELTUIELI CURENTE		1.497.000	1.354.000	1.497.000	1.497.000	412.619	1.084.381	1.034.985
			51			TITLUL VI TRANSFERURI INTRE UNITATI ALE ADMINISTRATIEI PUBLICE		1.497.000	1.354.000	1.497.000	1.497.000	412.619	1.084.381	412.619
			51	02		Transferuri de capital		1.497.000	1.354.000	1.497.000	1.497.000	412.619	1.084.381	412.619
			51	02	28	Transferuri din bugetele locale pentru finantarea cheltuielilor de capital din domeniul sanatatii		1.497.000	1.354.000	1.497.000	1.497.000	412.619	1.084.381	412.619
			56			TITLUL VIII PROIECTE CU FINANTARE DIN FONDURI EXTERNE NERAMBURSABILE (FEN) POSTADERARE								622.366
			56	01		Programe din Fondul European de Dezvoltare Regionala (FEDR)								622.366
			56	01	01	Finantarea nationala								622.366
			70			CHELTUIELI DE CAPITAL	281.317	289.000	229.000	197.417	197.417	5.372	192.045	24.167





Capi- tol	Sub- capi- tol	Pa- ra- graf	Gru- pa / Titlu	Ar- ti- col	Ali- ne- at	Denumire indicator	Credite de angajament	Credite bugetare		Angajamente bugetare	Angajamente legale	Plati efectuate	Angajamente legale de platit	Cheltuieli efective
								anuale aprobrate la finele perioadei de raportare	trimestriale cumulate					
A						B	1	2	3	4	5	6	7=5-6	8
						transport	365.000	365.000	737.000	122.397	122.397	122.397		239.207
			71	01	30	Alte active fixe (inclusiv reparatii capitale)	1.291.108	1.609.000	1.051.000	1.386.122	1.386.122	464.931	921.191	366.867
6802						ASIGURARI SI ASISTENTA SOCIALA	3.078.804	3.641.000	3.568.000	701.773	701.773	283.781	417.992	339.977
			01			CHELTUIELI CURENTE	2.440.000	2.461.000	2.456.000	21.000	21.000	20.230	770	154.071
			51			TITLUL VI TRANSFERURI INTRE UNITATI ALE ADMINISTRATIEI PUBLICE		21.000	21.000	21.000	21.000	20.230	770	20.230
			51	02		Transferuri de capital		21.000	21.000	21.000	21.000	20.230	770	20.230
			51	02	29	Alte transferuri de capital catre institutii publice		21.000	21.000	21.000	21.000	20.230	770	20.230
			56			TITLUL VIII PROIECTE CU FINANTARE DIN FONDURI EXTERNE NERAMBURSABILE (FEN) POSTADERARE								133.544
			56	01		Programe din Fondul European de Dezvoltare Regionala (FEDR)								116.473
			56	01	01	Finantarea nationala								8.503
			56	01	02	Finantarea externa nerambursabila								62.226
			56	01	03	Cheltuieli neeligibile								45.744
			56	08		Programe Instrumentul European de Vecinatate si Parteneriat(ENP)								17.071
			56	08	01	Finantare nationala								1.423
			56	08	02	Finantarea externa nerambursabila								12.768
			56	08	03	Cheltuieli neeligibile								2.880
			58			TITLUL X PROIECTE CU FINANTARE DIN FONDURI EXTERNE NERAMBURSABILE CADRULUI FINANCIAR 2014-2020	2.440.000	2.440.000	2.435.000					297




Capi- tol	Sub- capi- tol	Pa- ra- graf	Gru- pa / Titlu	Ar- ti- col	Ali- ne- at	Denumire indicator	Credite de angajament	Credite bugetare		Angajamente bugetare	Angajamente legale	Plati efectuate	Angajamente legale de platit	Cheltuieli efective
								anuale aprobrate la finele perioadei de raportare	trimestriale cumulate					
A						B	1	2	3	4	5	6	7=5-6	8
						FONDURI EXTERNE NERAMBURSABILE (FEN)								
						POSTADERARE								
			56	08		Programe Instrumentul European de Vecinatate si Parteneriat(ENP)								1.072
			56	08	01	Finantare nationala								1.072
			56	08	02	Finantarea externa nerambursabila								86
			56	08	03	Cheltuieli neeligibile								777
			58			TITLUL X PROIECTE CU FINANTARE DIN FONDURI EXTERNE NERAMBURSABILE								209
			58	01		CADRULUI FINANCIAR 2014-2020	1.334.000	1.334.000	1.334.000	1.334.000	1.334.000	5.631	1.328.369	3.059
			58	01		Programe din Fondul European de Dezvoltare Regionala (FEDR)	1.334.000	1.334.000	1.334.000	1.334.000	1.334.000	5.631	1.328.369	3.059
			58	01	01	Finantarea nationala	287.400	287.400	287.400	287.400	287.400	2.300	285.100	1.059
			58	01	02	Finantarea externa nerambursabila	1.046.600	1.046.600	1.046.600	1.046.600	1.046.600	3.331	1.043.269	1.915
			58	01	03	Cheltuieli neeligibile								85
			70			CHELTUIELI DE CAPITAL	5.146.723	7.138.000	4.838.000	5.299.020	5.299.020	2.650.859	2.648.161	9.812.155
			71			TITLUL XIII ACTIVE NEFINANCIARE	4.461.723	6.453.000	4.153.000	4.934.020	4.934.020	2.285.859	2.648.161	9.812.155
			71	01		Active fixe	4.461.723	6.453.000	4.153.000	4.934.020	4.934.020	2.285.859	2.648.161	9.812.155
			71	01	01	Constructii	797.373	1.560.000	1.169.000	897.767	897.767	494.947	402.820	8.856.766
			71	01	02	Masini, echipamente si mijloace de transport	190.000	192.000	167.000	165.597	165.597		165.597	59.243
			71	01	03	Mobilier, aparatura birotica si alte active corporale								1.132
			71	01	30	Alte active fixe (inclusiv reparatii capitale)	3.474.350	4.701.000	2.817.000	3.870.656	3.870.656	1.790.912	2.079.744	895.014
			72			TITLUL XIV ACTIVE FINANCIARE	685.000	685.000	685.000	365.000	365.000	365.000		

Capi- tol	Sub- capi- tol	Pa- ra- graf	Gru- pa / Titlu	Ar- ti- col	Ali- ne- at	Denumire indicator	Credite de angajament	Credite bugetare		Angajamente bugetare	Angajamente legale	Plati efectuate	Angajamente legale de platit	Cheltuieli efective
								anuale aprobrate la finele perioadei de raportare	trimestriale cumulate					
A						B	1	2	3	4	5	6	7=5-6	8
			72	01		Active financiare	685.000	685.000	685.000	365.000	365.000	365.000		
			72	01	01	Participare la capitalul social al societatilor comerciale	685.000	685.000	685.000	365.000	365.000	365.000		
			84			PLATI EFECTUATE IN ANII PRECEDENTI SI RECUPERATE IN ANUL CURENT				-12.303	-12.303	-12.303		
			85			Titlul XIX PLATI EFECTUATE IN ANII PRECEDENTI SI RECUPERATE IN ANUL CURENT				-12.303	-12.303	-12.303		
			85	01		Plati efectuate in anii precedenti si recuperate in anul curent				-12.303	-12.303	-12.303		
			85	01	02	Plati efectuate in anii precedenti si recuperate in anul curent (SD)				-12.303	-12.303	-12.303		
7402						PROTECTIA MEDIULUI	2.852.690	5.600.000	3.311.000	3.025.030	3.025.030	699.399	2.325.631	1.703.179
			70			CHELTUIELI DE CAPITAL	2.852.690	5.600.000	3.311.000	3.025.030	3.025.030	699.399	2.325.631	1.703.179
			71			TITLUL XIII ACTIVE NEFINANCIARE	2.852.690	5.600.000	3.311.000	3.025.030	3.025.030	699.399	2.325.631	1.703.179
			71	01		Active fixe	2.810.673	5.279.000	2.990.000	2.704.468	2.704.468	399.288	2.305.180	1.703.179
			71	01	01	Constructii	724.490	3.065.000	1.191.000	2.370.523	2.370.523	95.393	2.275.130	6.691
			71	01	02	Masini, echipamente si mijloace de transport	1.094.000	1.094.000	650.000	101.233	101.233	101.233		1.601.551
			71	01	30	Alte active fixe (inclusiv reparatii capitale)	992.183	1.120.000	1.149.000	232.712	232.712	202.662	30.050	94.937
			71	03		Reparatii capitale aferente activelor fixe	42.017	321.000	321.000	320.562	320.562	300.111	20.451	
8000	02					Partea V-a ACTIUNI ECONOMICE	19.553.780	24.643.000	20.405.000	21.593.080	21.593.080	13.738.207	7.854.873	11.201.055
8102						COMBUSTIBILI SI ENERGIE	4.235.000	4.335.000	3.200.000	3.653.552	3.653.552	2.645.207	1.008.345	2.286.289
			70			CHELTUIELI DE CAPITAL	4.235.000	4.335.000	3.200.000	3.653.552	3.653.552	2.645.207	1.008.345	2.286.289

Capi- tol	Sub- capi- tol	Pa- ra- graf	Gru- pa / Titlu	Ar- ti- col	Ali- ne- at	Denumire indicator	Credite de angajament	Credite bugetare		Angajamente bugetare	Angajamente legale	Plati efectuate	Angajamente legale de platit	Cheltuieli efective
								anuale aprobat la finele perioadei de raportare	trimestriale cumulate					
A						B	1	2	3	4	5	6	7=5-6	8
			71			TITLUL XIII ACTIVE NEFINANCIARE	735.000	835.000	700.000	153.552	153.552	145.207	8.345	2.286.289
			71	01		Active fixe	735.000	835.000	700.000	153.552	153.552	145.207	8.345	2.286.289
			71	01	01	Constructii								2.229.765
			71	01	02	Masini, echipamente si mijloace de transport								56.524
			71	01	30	Alte active fixe (inclusiv reparatii capitale)	735.000	835.000	700.000	153.552	153.552	145.207	8.345	
			72			TITLUL XIV ACTIVE FINANCIARE	3.500.000	3.500.000	2.500.000	3.500.000	3.500.000	2.500.000	1.000.000	
			72	01		Active financiare	3.500.000	3.500.000	2.500.000	3.500.000	3.500.000	2.500.000	1.000.000	
			72	01	01	Participare la capitalul social al societatilor comerciale	3.500.000	3.500.000	2.500.000	3.500.000	3.500.000	2.500.000	1.000.000	
			01			TRANSPORTURI	15.318.780	20.290.000	17.187.000	17.921.528	17.921.528	11.093.000	6.828.528	8.914.766
			58			CHELTUIELI CURENTE	373.000	373.000	373.000	373.000	373.000	97.298	275.702	125.712
			58			TITLUL X PROIECTE CU FINANTARE DIN FONDURI EXTERNE NERAMBURSABILE								
			58	01		CADRULUI FINANCIAR 2014-2020	373.000	373.000	373.000	373.000	373.000	97.298	275.702	125.712
			58	01		Programe din Fondul European de Dezvoltare Regionala (FEDR)	373.000	373.000	373.000	373.000	373.000	97.298	275.702	125.712
			58	01	01	Finantarea nationala	56.000	56.000	56.000	56.000	56.000	14.595	41.405	18.857
			58	01	02	Finantarea externa nerambursabila	317.000	317.000	317.000	317.000	317.000	82.703	234.297	106.855
			70			CHELTUIELI DE CAPITAL	14.945.780	19.917.000	16.814.000	17.549.095	17.549.095	10.996.269	6.552.826	8.789.054
			71			TITLUL XIII ACTIVE NEFINANCIARE	14.945.780	19.917.000	16.814.000	17.549.095	17.549.095	10.996.269	6.552.826	8.789.054
			71	01		Active fixe	14.945.780	19.917.000	16.814.000	17.549.095	17.549.095	10.996.269	6.552.826	8.789.054
			71	01	01	Constructii	12.140.916	16.605.000	14.152.000	15.056.514	15.056.514	9.674.650	5.381.864	8.542.588
			71	01	02	Masini, echipamente si mijloace de transport	354.000	354.000	354.000	309.600	309.600	309.400	200	86.640

Capi- tol	Sub- capi- tol	Pa- ra- graf	Gru- pa / Titlu	Ar- ti- col	Ali- ne- at	Denumire indicator	Credite de angajament	Credite bugetare		Angajamente bugetare	Angajamente legale	Plati efectuate	Angajamente legale de platit	Cheltuieli efective
								anuale aprobrate la finele perioadei de raportare	trimestriale cumulate					
A						B	1	2	3	4	5	6	7=5-6	8
			71	01	30	Alte active fixe (inclusiv reparatii capitale)	2.450.864	2.958.000	2.308.000	2.182.981	2.182.981	1.012.219	1.170.762	159.826
			84			TITLUL XV PLATI EFECTUATE IN ANII PRECEDENTI SI RECUPERATE IN ANUL CURENT				-567	-567	-567		
			85			Titlul XIX PLATI EFECTUATE IN ANII PRECEDENTI SI RECUPERATE IN ANUL CURENT				-567	-567	-567		
			85	01		Plati efectuate in anii precedenti si recuperate in anul curent				-567	-567	-567		
			85	01	02	Plati efectuate in anii precedenti si recuperate in anul curent (SD)				-567	-567	-567		
8702						ALTE ACTIUNI ECONOMICE		18.000	18.000	18.000	18.000		18.000	
			01			CHELTUIELI CURENTE		18.000	18.000	18.000	18.000		18.000	
			51			TITLUL VI TRANSFERURI INTRE UNITATI ALE ADMINISTRATIEI PUBLICE		18.000	18.000	18.000	18.000		18.000	
			51	02		Transferuri de capital		18.000	18.000	18.000	18.000		18.000	
			51	02	29	Alte transferuri de capital catre institutii publice		18.000	18.000	18.000	18.000		18.000	
9902	97					excedent/deficit sect de zv						18.945		

Conducatorul institutiei,

Conducatorul compartimentului  
financiar-contabil

TOTAL JUDET GALATI

CONTUL DE EXECUTIE AL IMPRUMUTURILOR EXTERNE  
SECTIUNEA DE DEZVOLTARE  
30.09.2018

Pag. 1 - lei-

Capi- tol	Sub- capi- tol	Pa- ra- graf	Gru- pa / Titlu	Ar- ti- col	Ali- ne- at	Denumire indicator	Credite de angajament	Credite bugetare		Angajamente bugetare	Angajamente legale	Plati efectuate	Angajamente legale de platit	Cheltuieli efective
								anuale aprobrate la finele perioadei de raportare	trimestriale cumulate					
A						B	1	2	3	4	5	6	7=5-6	8
5006						CREDITE EXTERNE	25.000.000	25.000.000	25.000.000	25.000.000	25.000.000	24.510.288	489.712	
8406						TRANSPORTURI	25.000.000	25.000.000	25.000.000	25.000.000	25.000.000	24.510.288	489.712	
		70				CHELTUIELI DE CAPITAL	25.000.000	25.000.000	25.000.000	25.000.000	25.000.000	24.510.288	489.712	
		71				TITLUL XIII ACTIVE NEFINANCIARE	25.000.000	25.000.000	25.000.000	25.000.000	25.000.000	24.510.288	489.712	
		71	01			Active fixe	25.000.000	25.000.000	25.000.000	25.000.000	25.000.000	24.510.288	489.712	
		71	01	01		Constructii	6.475.600	6.475.600	6.475.600	6.475.600	6.475.600	6.475.565	35	
		71	01	02		Masini, echipamente si mijloace de transport	18.524.400	18.524.400	18.524.400	18.524.400	18.524.400	18.034.723	489.677	

Conducatorul institutiei,

Conducatorul compartimentului  
financiar-contabil



*(Handwritten mark)*

) CONTUL DE EXECUTIE AL IMPRUMUTURILOR EXTERNE )  
30.09.2018

Pag. 1 - lei-

Capi- tol	Sub- capi- tol	Pa- ra- graf	Gru- pa / Titlu	Ar- ti- col	Ali- ne- at	Denumire indicator	Credite de angajament	Credite bugetare		Angajamente bugetare	Angajamente legale	Plati efectuate	Angajamente legale de platit	Cheltuieli efective
								anuale aprobrate la finele perioadei de raportare	trimestriale cumulate					
A						B	1	2	3	4	5	6	7=5-6	8
0						TOTAL JUDET GALATI								
5006						CREDITE EXTERNE	25.000.000	25.000.000	25.000.000	25.000.000	25.000.000	24.510.288	489.712	
8406						TRANSPORTURI	25.000.000	25.000.000	25.000.000	25.000.000	25.000.000	24.510.288	489.712	
	03					Transport rutier	25.000.000	25.000.000	25.000.000	25.000.000	25.000.000	24.510.288	489.712	
		03				Strazi	25.000.000	25.000.000	25.000.000	25.000.000	25.000.000	24.510.288	489.712	



DETALIEREA CHELTUIELILOR


- imprumuturi externe -

30.09.2018

Pag. 2 - lei-

Capi- tol	Sub- capi- tol	Pa- ra- graf	Gru- pa / Titlu	Ar- ti- col	Ali- ne- at	Denumire indicator	Credite de angajament	Credite bugetare		Angajamente bugetare	Angajamente legale	Plati efectuate	Angajamente legale de platit	Cheltuieli efective
								anuale aprobrate la finele perioadei de raportare	trimestriale cumulate					
A						B	1	2	3	4	5	6	7=5-6	8
0						TOTAL JUDET GALATI								
5006						CREDITE EXTERNE	25.000.000	25.000.000	25.000.000	25.000.000	25.000.000	24.510.288	489.712	
		70				CHELTUIELI DE CAPITAL	25.000.000	25.000.000	25.000.000	25.000.000	25.000.000	24.510.288	489.712	
		71				TITLUL XIII ACTIVE NEFINANCIARE	25.000.000	25.000.000	25.000.000	25.000.000	25.000.000	24.510.288	489.712	
		71	01			Active fixe	25.000.000	25.000.000	25.000.000	25.000.000	25.000.000	24.510.288	489.712	
		71	01	01		Constructii	6.475.600	6.475.600	6.475.600	6.475.600	6.475.600	6.475.565	35	
		71	01	02		Masini, echipamente si mijloace de transport	18.524.400	18.524.400	18.524.400	18.524.400	18.524.400	18.034.723	489.677	
8406						TRANSPORTURI	25.000.000	25.000.000	25.000.000	25.000.000	25.000.000	24.510.288	489.712	
		70				CHELTUIELI DE CAPITAL	25.000.000	25.000.000	25.000.000	25.000.000	25.000.000	24.510.288	489.712	
		71				TITLUL XIII ACTIVE NEFINANCIARE	25.000.000	25.000.000	25.000.000	25.000.000	25.000.000	24.510.288	489.712	
		71	01			Active fixe	25.000.000	25.000.000	25.000.000	25.000.000	25.000.000	24.510.288	489.712	
		71	01	01		Constructii	6.475.600	6.475.600	6.475.600	6.475.600	6.475.600	6.475.565	35	
		71	01	02		Masini, echipamente si mijloace de transport	18.524.400	18.524.400	18.524.400	18.524.400	18.524.400	18.034.723	489.677	

Conducatorul institutiei,



Conducatorul compartimentului  
financiar-contabil

CONTUL DE EXECUTIE AL IMPRUMUTURILOR INTERNE

30.09.2018

Pag. 1 - lei-


Capi- tol	Sub- capi- tol	Pa- ra- graf	Gru- pa / Tytu	Ar- ti- col	Ali- ne- at	Denumire indicator	Credite de angajament	Credite bugetare		Angajamente bugetare	Angajamente legale	Plati efectuate	Angajamente legale de platit	Cheltuieli efective
								anuale aprobate la finele perioadei de raportare	trimestriale cumulate					
A						B	1	2	3	4	5	6	7=5-6	8
0						TOTAL JUDET GALATI								
5007						CREDITE INTERNE	53.700.000	53.700.000	51.500.000	40.858.776	40.858.776	31.728.111	9.130.665	2.880.602
5107						AUTORITATI PUBLICE SI ACTIUNI EXTERNE	490.000	490.000						
	01					Autoritati executive si legislative	490.000	490.000						
		03				Autoritati executive	490.000	490.000						
6507						INVATAMANT	15.154.000	15.154.000	14.254.000	14.818.157	14.818.157	12.286.991	2.531.166	74.081
	04					Invatamant secundar	2.300.000	2.300.000	1.400.000	1.999.399	1.999.399	1.195.442	803.957	
		01				Invatamant secundar inferior	2.000.000	2.000.000	1.400.000	1.999.399	1.999.399	1.195.442	803.957	
		02				Invatamant secundar superior	300.000	300.000						
	50					Alte cheltuieli in domeniul invatamantului	12.854.000	12.854.000	12.854.000	12.818.758	12.818.758	11.091.549	1.727.209	74.081
6707						CULTURA, RECREERE SI RELIGIE	6.857.000	6.857.000	5.202.000	2.664.900	2.664.900	1.743.447	921.453	
	05					Servicii recreative si sportive	6.857.000	6.857.000	5.202.000	2.664.900	2.664.900	1.743.447	921.453	
		03				Intretinere gradini publice, parcuri zone verzi, baze sportive si de agrement	6.857.000	6.857.000	5.202.000	2.664.900	2.664.900	1.743.447	921.453	
7007						LOCUINTE, SERVICII SI DEZVOLTARE	6.815.000	6.815.000	9.815.000	6.814.979	6.814.979	3.580.981	3.233.998	400.000
	03					Locuinte	5.209.000	5.209.000	8.209.000	5.208.979	5.208.979	2.634.651	2.574.328	
		30				Alte cheltuieli in domeniul locuintelor	5.209.000	5.209.000	8.209.000	5.208.979	5.208.979	2.634.651	2.574.328	
	05					Alimentare cu apa si amenajari hidrotehnice								400.000
		01				Alimentare cu apa								400.000
	06					Iluminat public si electricari	1.606.000	1.606.000	1.606.000	1.606.000	1.606.000	946.330	659.670	
8107						COMBUSTIBILI SI ENERGIE	3.400.000	3.400.000						
	06					Energie termica	3.400.000	3.400.000						
8407						TRANSPORTURI	20.984.000	20.984.000	22.229.000	16.560.740	16.560.740	14.116.692	2.444.048	2.406.521
	03					Transport rutier	20.984.000	20.984.000	22.229.000	16.560.740	16.560.740	14.116.692	2.444.048	2.406.521
		02				Transport in comun	44.000	44.000	3.644.000					
		03				Strazi	20.940.000	20.940.000	18.585.000	16.560.740	16.560.740	14.116.692	2.444.048	2.406.521



Capi- tol	Sub- capi- tol	Pa- ra- graf	Gru- pa / Titlu	Ar- ti- col	Ali- ne- at	Denumire indicator	Credite de angajament	Credite bugetare		Angajamente bugetare	Angajamente legale	Plati efectuate	Angajamente legale de platit	Cheltuieli efective
								anuale aprobrate la finele perioadei de raportare	trimestriale cumulate					
A						B	1	2	3	4	5	6	7=5-6	8
						FONDURI EXTERNE NERAMBURSABILE								
						CADRULUI FINANCIAR 2014-2020	1.879.000	1.879.000	1.279.000	1.879.000	1.879.000	1.075.043	803.957	
			58	01		Programe din Fondul European de Dezvoltare Regionala (FEDR)	1.879.000	1.879.000	1.279.000	1.879.000	1.879.000	1.075.043	803.957	
			58	01	01	Finantarea nationala	281.000	281.000	191.000	281.000	281.000	161.256	119.744	
			58	01	02	Finantarea externa nerambursabila	1.598.000	1.598.000	1.088.000	1.598.000	1.598.000	913.787	684.213	
			70			CHELTUIELI DE CAPITAL	13.275.000	13.275.000	12.975.000	12.939.157	12.939.157	11.211.948	1.727.209	74.081
			71			TITLUL XIII ACTIVE NEFINANCIARE	13.275.000	13.275.000	12.975.000	12.939.157	12.939.157	11.211.948	1.727.209	74.081
			71	01		Active fixe	13.275.000	13.275.000	12.975.000	12.939.157	12.939.157	11.211.948	1.727.209	74.081
			71	01	01	Constructii	421.000	421.000	121.000	120.399	120.399	120.399		
			71	01	30	Alte active fixe (inclusiv reparatii capitale)	12.854.000	12.854.000	12.854.000	12.818.758	12.818.758	11.091.549	1.727.209	74.081
6707			70			CULTURA, RECREERE SI RELIGIE	6.857.000	6.857.000	5.202.000	2.664.900	2.664.900	1.743.447	921.453	
			70			CHELTUIELI DE CAPITAL	6.857.000	6.857.000	5.202.000	2.664.900	2.664.900	1.743.447	921.453	
			71			TITLUL XIII ACTIVE NEFINANCIARE	6.857.000	6.857.000	5.202.000	2.664.900	2.664.900	1.743.447	921.453	
			71	01		Active fixe	6.857.000	6.857.000	5.202.000	2.664.900	2.664.900	1.743.447	921.453	
			71	01	01	Constructii	6.857.000	6.857.000	5.202.000	2.664.900	2.664.900	1.743.447	921.453	
7007			01			LOCUINTE, SERVICII SI DEZVOLTARE	6.815.000	6.815.000	9.815.000	6.814.979	6.814.979	3.580.981	3.233.998	400.000
			58			CHELTUIELI CURENTE	1.700.000	1.700.000	1.700.000	1.700.000	1.700.000	280.123	1.419.877	
			58			TITLUL X PROIECTE CU FINANTARE DIN FONDURI EXTERNE NERAMBURSABILE CADRULUI FINANCIAR 2014-2020	1.700.000	1.700.000	1.700.000	1.700.000	1.700.000	280.123	1.419.877	
			58	01		Programe din Fondul European de Dezvoltare Regionala (FEDR)	1.700.000	1.700.000	1.700.000	1.700.000	1.700.000	280.123	1.419.877	
			58	01	01	Finantarea nationala	765.000	765.000	765.000	765.000	765.000	102.946	662.054	
			58	01	02	Finantarea externa nerambursabila	935.000	935.000	935.000	935.000	935.000	177.177	757.823	

Capi- tol	Sub- capi- tol	Pa- ra- graf	Gru- pa / Titlu	Ar- ti- col	Ali- ne- at	Denumire indicator	Credite de angajament	Credite bugetare		Angajamente bugetare	Angajamente legale	Plati efectuate	Angajamente legale de platit	Cheltuieli efective
								anuale aprobrate la finele perioadei de raportare	trimestriale cumulate					
A						B	1	2	3	4	5	6	7=5-6	8
			70			CHELTUIELI DE CAPITAL	5.115.000	5.115.000	8.115.000	5.114.979	5.114.979	3.300.858	1.814.121	400.000
			71			TITLUL XIII ACTIVE NEFINANCIARE	5.115.000	5.115.000	8.115.000	5.114.979	5.114.979	3.300.858	1.814.121	400.000
			71	01		Active fixe	5.115.000	5.115.000	8.115.000	5.114.979	5.114.979	3.300.858	1.814.121	400.000
			71	01	01	Constructii	5.115.000	5.115.000	8.115.000	5.114.979	5.114.979	3.300.858	1.814.121	400.000
8107						COMBUSTIBILI SI ENERGIE	3.400.000	3.400.000						
			70			CHELTUIELI DE CAPITAL	3.400.000	3.400.000						
			71			TITLUL XIII ACTIVE NEFINANCIARE	3.400.000	3.400.000						
			71	01		Active fixe (inclusiv reparatii capitale)	3.400.000	3.400.000						
			71	01	30	Alte active fixe (inclusiv reparatii capitale)	3.400.000	3.400.000						
8407						TRANSPORTURI	20.984.000	20.984.000	22.229.000	16.560.740	16.560.740	14.116.692	2.444.048	2.406.521
			70			CHELTUIELI DE CAPITAL	20.984.000	20.984.000	22.229.000	16.560.740	16.560.740	14.116.692	2.444.048	2.406.521
			71			TITLUL XIII ACTIVE NEFINANCIARE	20.984.000	20.984.000	22.229.000	16.560.740	16.560.740	14.116.692	2.444.048	2.406.521
			71	01		Active fixe	20.984.000	20.984.000	22.229.000	16.560.740	16.560.740	14.116.692	2.444.048	2.406.521
			71	01	01	Constructii	20.940.000	20.940.000	18.585.000	16.560.740	16.560.740	14.116.692	2.444.048	2.406.521
			71	01	02	Masini, echipamente si mijloace de transport	44.000	44.000	3.644.000					

Conducatorul institutiei,


Conducatorul compartimentului  
financiar-contabil



Capi- tol	Sub- capi- tol	Pa- ra- graf	Gru- pa / Titlu	Ar- ti- col	Ali- ne- at	Denumire indicator	Credite de angajament	Credite bugetare		Angajamente bugetare	Angajamente legale	Plati efectuate	Angajamente legale de platit	Cheltuieli efective
								anuale aprobrate la finele perioadei de raportare	trimestriale cumulate					
A						B	1	2	3	4	5	6	7=5-6	8
						CADRULUI FINANCIAR 2014-2020	1.879.000	1.879.000	1.279.000	1.879.000	1.879.000	1.075.043	803.957	
			58	01		Programe din Fondul European de Dezvoltare Regionala (FEDR)	1.879.000	1.879.000	1.279.000	1.879.000	1.879.000	1.075.043	803.957	
			58	01	01	Finantarea nationala	281.000	281.000	191.000	281.000	281.000	161.256	119.744	
			58	01	02	Finantarea externa nerambursabila	1.598.000	1.598.000	1.088.000	1.598.000	1.598.000	913.787	684.213	
			70			CHELTUIELI DE CAPITAL	13.275.000	13.275.000	12.975.000	12.939.157	12.939.157	11.211.948	1.727.209	74.081
			71			TITLUL XIII ACTIVE NEFINANCIARE	13.275.000	13.275.000	12.975.000	12.939.157	12.939.157	11.211.948	1.727.209	74.081
			71	01		Active fixe	13.275.000	13.275.000	12.975.000	12.939.157	12.939.157	11.211.948	1.727.209	74.081
			71	01	01	Constructii	421.000	421.000	121.000	120.399	120.399	120.399		
			71	01	30	Alte active fixe (inclusiv reparatii capitale)	12.854.000	12.854.000	12.854.000	12.818.758	12.818.758	11.091.549	1.727.209	74.081
6707			70			CULTURA, RECREERE SI RELIGIE	6.857.000	6.857.000	5.202.000	2.664.900	2.664.900	1.743.447	921.453	
			70			CHELTUIELI DE CAPITAL	6.857.000	6.857.000	5.202.000	2.664.900	2.664.900	1.743.447	921.453	
			71			TITLUL XIII ACTIVE NEFINANCIARE	6.857.000	6.857.000	5.202.000	2.664.900	2.664.900	1.743.447	921.453	
			71	01		Active fixe	6.857.000	6.857.000	5.202.000	2.664.900	2.664.900	1.743.447	921.453	
			71	01	01	Constructii	6.857.000	6.857.000	5.202.000	2.664.900	2.664.900	1.743.447	921.453	
7007			01			LOCUINTE, SERVICII SI DEZVOLTARE	6.815.000	6.815.000	9.815.000	6.814.979	6.814.979	3.580.981	3.233.998	400.000
			58			CHELTUIELI CURENTE	1.700.000	1.700.000	1.700.000	1.700.000	1.700.000	280.123	1.419.877	
			58			TITLUL X PROIECTE CU FINANTARE DIN FONDURI EXTERNE NERAMBURSABILE	1.700.000	1.700.000	1.700.000	1.700.000	1.700.000	280.123	1.419.877	
			58	01		CADRULUI FINANCIAR 2014-2020	1.700.000	1.700.000	1.700.000	1.700.000	1.700.000	280.123	1.419.877	
			58	01		Programe din Fondul European de Dezvoltare Regionala (FEDR)	1.700.000	1.700.000	1.700.000	1.700.000	1.700.000	280.123	1.419.877	
			58	01	01	Finantarea nationala	765.000	765.000	765.000	765.000	765.000	102.946	662.054	
			58	01	02	Finantarea externa nerambursabila	935.000	935.000	935.000	935.000	935.000	177.177	757.823	
			70			CHELTUIELI DE CAPITAL	5.115.000	5.115.000	8.115.000	5.114.979	5.114.979	3.300.858	1.814.121	400.000

Capi- tol	Sub- capi- tol	Pa- ra- graf	Gru- pa / Titlu	Ar- ti- col	Ali- ne- at	Denumire indicator	Credite de angajament	Credite bugetare		Angajamente bugetare	Angajamente legale	Plati efectuate	Angajamente legale de platit	Cheltuieli efective
								anuale aprobrate la finele perioadei de raportare	trimestriale cumulate					
A						B	1	2	3	4	5	6	7=5-6	8
			71			TITLUL XIII ACTIVE NEFINANCIARE	5.115.000	5.115.000	8.115.000	5.114.979	5.114.979	3.300.858	1.814.121	400.000
			71	01		Active fixe	5.115.000	5.115.000	8.115.000	5.114.979	5.114.979	3.300.858	1.814.121	400.000
			71	01	01	Constructii	5.115.000	5.115.000	8.115.000	5.114.979	5.114.979	3.300.858	1.814.121	400.000
8107						COMBUSTIBILI SI ENERGIE	3.400.000	3.400.000						
			70			CHELTUIELI DE CAPITAL	3.400.000	3.400.000						
			71			TITLUL XIII ACTIVE NEFINANCIARE	3.400.000	3.400.000						
			71	01		Active fixe (inclusiv reparatii capitale)	3.400.000	3.400.000						
			71	01	30	Alte active fixe (inclusiv reparatii capitale)	3.400.000	3.400.000						
8407						TRANSPORTURI	20.984.000	20.984.000	22.229.000	16.560.740	16.560.740	14.116.692	2.444.048	2.406.521
			70			CHELTUIELI DE CAPITAL	20.984.000	20.984.000	22.229.000	16.560.740	16.560.740	14.116.692	2.444.048	2.406.521
			71			TITLUL XIII ACTIVE NEFINANCIARE	20.984.000	20.984.000	22.229.000	16.560.740	16.560.740	14.116.692	2.444.048	2.406.521
			71	01		Active fixe	20.984.000	20.984.000	22.229.000	16.560.740	16.560.740	14.116.692	2.444.048	2.406.521
			71	01	01	Constructii	20.940.000	20.940.000	18.585.000	16.560.740	16.560.740	14.116.692	2.444.048	2.406.521
			71	01	02	Masini, echipamente si mijloace de transport	44.000	44.000	3.644.000					

Conducatorul institutiei,


Conducatorul compartimentului  
financiar-contabil





Capi- tol	Sub- capi- tol	Pa- ra- graf	Gru- pa/ Titlu	Ar- ti- col	Ali- ne- at	Denumire indicator	Prevederi bugetare anuale aprobrate la finele perioadei de raportare	Prevederi bugetare trimestriale cumulate	Drepturi constatate			Incasari realizate	Stingeri pe alte cai decat incasari	Drepturi constatate de incasat
									Total, din care:	din anii precedenti	din anul curent			
A						B	1	2	3=4+5	4	5	6	7	8=3-6-7
3310	31					directiile de sanatate publica din sume alocate de la bugetul de stat	8.379.000	8.191.000	5.493.470		5.493.470	5.493.470		
3310	50					Venituri din contractele incheiate cu directiile de sanatate publica din sume alocate din venituri proprii ale Ministerului Sanatatii	1.876.000	1.705.000	4.486.919		4.486.919	4.486.919		
3510						Alte venituri din prestari de servicii si alte activitati	1.392.000	1.063.000	1.022.072	125.633	896.439	879.971		142.101
3610	50					AMENZI, PENALITATI SI CONFISCARI	47.500	38.500	119.683	92.190	27.493	25.378	2.000	92.305
3610	50					Alte amenzi, penalitati si confiscari	47.500	38.500	119.683	92.190	27.493	25.378	2.000	92.305
3710						DIVERSE VENITURI	22.000	9.000	82.723	3.209	79.514	79.574		3.149
3710						Alte venituri	22.000	9.000	82.723	3.209	79.514	79.574		3.149
3710	01					TRANSFERURI VOLUNTARE, ALTELE DECAT SUBVENTIILE	8.200	8.200	66.413	1.956	64.457	64.457		1.956
3710	03					Donatii si sponsorizari	8.200	8.200	66.413	1.956	64.457	64.457		1.956
3710	04					Varsaminte din sectiunea de functionare pentru finantarea sectiunii de dezvoltare a bugetului local	-4.934.500	-4.924.500	-802.859		-802.859	-802.859		
3900	10					Varsaminte din sectiunea de functionare	4.934.500	4.924.500	802.859		802.859	802.859		
3910						II. VENITURI DIN CAPITAL			1.944		1.944	1,944		
4000	10					VENITURI DIN VALORIFICAREA UNOR BUNURI			1,944		1,944	1,944		
4010						Venituri din valorificarea unor bunuri ale institutiilor publice			1,944		1,944	1,944		
4010						III. OPERATIUNI FINANCIARE			6.208.075		6.208.075	6.208.075		
4010						INCASARI DIN RAMBURSAREA IMPRUMUTURILOR ACORDATE			1.104.748		1.104.748	1.104.748		

Capi- tol	Sub- capi- tol	Pa- ra- graf	Gru- pa / Titlu	Ar- ti- col	Ali- ne- at	Denumire indicator	Prevederi bugetare anuale aprobrate la finele perioadei de raportare	Prevederi bugetare trimestriale cumulate	Drepturi constatate			Incasari realizate	Stingeri pe alte cai decat incasari	Drepturi constatate de incasat
									Total, din care:	din anii precedenti	din anul curent			
A						B	1	2	3=4+5	4	5	6	7	8=3-6-7
4010	15					Sume utilizate din excedentul anului precedent pentru efectuarea de cheltuieli			1.104.748		1.104.748	1.104.748		
4010	15	01				Sume utilizate de administratiile locale din excedentul anului precedent pentru sectiunea de functionare			55.765		55.765	55.765		
4010	15	02				Sume utilizate de administratiile locale din excedentul anului precedent pentru sectiunea de dezvoltare			1.048.983		1.048.983	1.048.983		
4110						ALTE OPERATIUNI FINANCIARE			5.103.327		5.103.327	5.103.327		
	06					Sume din excedentul anului precedent pentru acoperirea golurilor temporare de casa			5.103.327		5.103.327	5.103.327		
4100	10					IV. SUBVENTII	121.663.000	86.201.000	70.388.830		70.388.830	70.388.830		
4310						SUBVENTII DE LA ALTE ADMINISTRATII	121.663.000	86.201.000	70.388.830		70.388.830	70.388.830		
	09					Subventii pentru institutii publice	57.354.000	47.541.000	35.199.836		35.199.836	35.199.836		
	10					Subventii din bugetele locale pentru finantarea cheltuielilor curente din domeniul sanatatii	7.697.000	6.727.000	4.515.907		4.515.907	4.515.907		
4310	14					Subventii din bugetele locale pentru finantarea cheltuielilor de capital din domeniul sanatatii	1.497.000	1.354.000	412.619		412.619	412.619		
4310	19					Subventii pentru institutii publice	2.043.000	1.162.000	326.164		326.164	326.164		
	33					Subventii din bugetul Fondului national unic de asigurari sociale de sanatate pentru acoperirea cresterilor salariale	53.072.000	29.417.000	29.934.304		29.934.304	29.934.304		




Conducător  
Finanțelor  
Cătălina



Capi- tol	Sub- capi- tol	Pa- ra- graf	Gru- pa / Titlu	Ar- ti- col	Ali- ne- at	Denumire indicator	Prevederi bugetare anuale aprobate la finele perioadei de raportare	Prevederi bugetare trimestriale cumulate	Drepturi constatate			Incasari realizate	Stingeri pe alte cai decat incasari	Drepturi constatate de incasat
									Total, din care:	din anii precedenti	din anul curent			
A						B	1	2	3=4+5	4	5	6	7	8=3-6-7
3310	30					alocate de la bugetul de stat	8.379.000	8.191.000	5.493.470		5.493.470	5.493.470		
	31					Venituri din contractele incheiate cu directiile de sanatate publica din sume alocate din venituri proprii ale Ministerului Sanatatii	1.876.000	1.705.000	4.486.919		4.486.919	4.486.919		
	50					Alte venituri din prestari de servicii si alte activitati	1.392.000	1.063.000	1.022.072	125.633	896.439	879.971		142.101
3510						AMENZI, PENALITATI SI CONFISCARI	47.500	38.500	119.683	92.190	27.493	25.378	2.000	92.305
	50					Alte amenzi, penalitati si confiscari	47.500	38.500	119.683	92.190	27.493	25.378	2.000	92.305
3610						DIVERSE VENITURI	22.000	9.000	82.723	3.209	79.514	79.574		3.149
	50					Alte venituri	22.000	9.000	82.723	3.209	79.514	79.574		3.149
3710						TRANSFERURI VOLUNTARE, ALTELE DECAT SUBVENTIILE	-4.926.300	-4.916.300	-736.446	1.956	-738.402	-738.402		1.956
	01					Donatii si sponsorizari	8.200	8.200	66.413	1.956	64.457	64.457		1.956
	03					Varsaminte din sectiunea de functionare pentru finantarea sectiunii de dezvoltare a bugetului local	-4.934.500	-4.924.500	-802.859		-802.859	-802.859		
4000	10					III. OPERATIUNI FINANCIARE			5.159.092		5.159.092	5.159.092		
4010						INCASARI DIN RAMBURSAREA IMPRUMUTURILOR ACORDATE			55.765		55.765	55.765		
	15					Sume utilizate din excedentul anului precedent pentru efectuarea de cheltuieli			55.765		55.765	55.765		
	01					Sume utilizate de administratiile locale din excedentul anului precedent pentru sectiunea de functionare			55.765		55.765	55.765		

Capi- tol	Sub- capi- tol	Pa- ra- graf	Gru- pa / Titlu	Ar- ti- col	Ali- ne- at	Denumire indicator	Prevederi bugetare anuale aprobrate la finele perioadei de raportare	Prevederi bugetare trimestriale cumulate	Drepturi constatate			Incasari realizate	Stingeri pe alte cai decat incasari	Drepturi constatate de incasat
									Total, din care:	din anii precedenti	din anul curent			
A						B	1	2	3=4+5	4	5	6	7	8=3-6-7
4110						ALTE OPERATIUNI FINANCIARE			5.103.327		5.103.327	5.103.327		
	06					Sume din excedentul anului precedent pentru acoperirea golurilor temporare de casa			5.103.327		5.103.327	5.103.327		
4100	10					IV. SUBVENTII	118.123.000	83.685.000	69.650.047		69.650.047	69.650.047		
4310						SUBVENTII DE LA ALTE ADMINISTRATII	118.123.000	83.685.000	69.650.047		69.650.047	69.650.047		
	09					Subventii pentru institutii publice	57.354.000	47.541.000	35.199.836		35.199.836	35.199.836		
	10					Subventii din bugetele locale pentru finantarea cheltuielilor curente din domeniul sanatatii	7.697.000	6.727.000	4.515.907		4.515.907	4.515.907		
	33					Subventii din bugetul Fondului national unic de asigurari sociale de sanatate pentru acoperirea cresterilor salariale	53.072.000	29.417.000	29.934.304		29.934.304	29.934.304		

Conducatorul unității




Conducatorul casei de comunitate  
Fondul unic de asigurari sociale de sanatate

**CONTUL DE EXECUTIE AL INSTITUTIILOR PUBLICE FINANTATE  
DIN VENITURI PROPRII SI SUBVENTII DIN BUGETUL LOCAL - VENITURI  
SECTIUNEA DE DEZVOLTARE  
30.09.2018**

Pag. 1 -lei-

Capi- tol	Sub- capi- tol	Pa- ra- graf	Gru- pa / Titlu	Ar- ti- col	Ali- ne- at	Denumire indicator	Prevederi bugetare anuale aprobrate la finele perioadei de raportare	Prevederi bugetare trimestriale cumulate	Drepturi constatate			Incasari realizate	Stingeri pe alte cai decat incasari	Drepturi constatate de incasat
									Total, din care:	din anii precedenti	din anul curent			
A						B	1	2	3=4+5	4	5	6	7	8=3-6-7
0001	10					TOTAL VENITURI-VENITURI PROPRII,SUBVENTII	8.474.500	7.440.500	2.592.569		2.592.569	2.592.569		
0002						I. VENITURI CURENTE	4.934.500	4.924.500	802.859		802.859	802.859		
2900						C. VENITURI NEFISCALE	4.934.500	4.924.500	802.859		802.859	802.859		
3300						C2. VANZARI DE BUNURI SI SERVICII	4.934.500	4.924.500	802.859		802.859	802.859		
3710						TRANSFERURI VOLUNTARE, ALTELE DECAT SUBVENTIILE	4.934.500	4.924.500	802.859		802.859	802.859		
	04					Varsaminte din sectiunea de functionare	4.934.500	4.924.500	802.859		802.859	802.859		
3900	10					II. VENITURI DIN CAPITAL			1.944		1.944	1.944		
3910						VENITURI DIN VALORIFICAREA UNOR BUNURI			1.944		1.944	1.944		
	01					Venituri din valorificarea unor bunuri ale institutiilor publice			1.944		1.944	1.944		
4000	10					III. OPERATIUNI FINANCIARE			1.048.983		1.048.983	1.048.983		
4010						INCASARI DIN RAMBURSAREA IMPRUMUTURILOR ACORDATE			1.048.983		1.048.983	1.048.983		
	15					Sume utilizate din excedentul anului precedent pentru efectuarea de cheltuieli			1.048.983		1.048.983	1.048.983		
	02					Sume utilizate de administratiile locale din excedentul anului precedent pentru sectiunea de dezvoltare			1.048.983		1.048.983	1.048.983		
4100	10					IV. SUBVENTII	3.540.000	2.516.000	738.783		738.783	738.783		
4310						SUBVENTII DE LA ALTE ADMINISTRATII	3.540.000	2.516.000	738.783		738.783	738.783		
	14					Subventii din bugetele locale pentru finantarea cheltuielilor de capital din domeniul sanatatii	1.497.000	1.354.000	412.619		412.619	412.619		
	19					Subventii pentru institutii publice	2.043.000	1.162.000	326.164		326.164	326.164		



CONTUL DE EXECUTIE AL INSTITUTIILOR PUBLICE FINANTATE  
 VENITURI PROPRII SI SUBVENTII DIN BUGETUL LOCAL - C CHELTUIELI  
 30.09.2018

Pag. 1 - lei-

Capi- tol	Sub- capi- tol	Pa- ra- graf	Gen- pa / Titlu	Ar- ti- col	Ali- ne- at	Denumire indicator	Credite de angajament	Credite bugetare		Angajamente bugetare	Angajamente legale	Plati efectuate	Angajamente legale de platit	Cheltuieli efective
								anuale aprobrate la finele perioadei de raportare	trimestriale cumulate					
A						B	1	2	3	4	5	6	7=5-6	8
0						TOTAL JUDET GALATI								
5010						TOTAL CHELTUIELI DIN VENITURI PROPRII SI SUBVENTII		295.443.100	248.323.700	237.868.965	237.868.965	175.808.921	62.060.044	162.771.275
6110						ORDINE PUBLICA SI SIGURANTA NATIONALA		22.294.000	17.049.000	21.619.988	21.619.988	15.904.335	5.715.653	15.351.191
		03				Ordine publica		22.294.000	17.049.000	21.619.988	21.619.988	15.904.335	5.715.653	15.351.191
				04		Politia comunitara		22.294.000	17.049.000	21.619.988	21.619.988	15.904.335	5.715.653	15.351.191
6510						INVATAMANT		5.969.400	5.059.000	3.854.346	3.854.346	3.731.609	122.737	3.840.715
		03				Invatamant prescolar si primar		3.238.000	2.727.000	2.207.113	2.207.113	2.131.156	75.957	2.233.532
				01		Invatamant prescolar		3.181.000	2.688.000	2.177.391	2.177.391	2.103.483	73.908	2.205.410
				02		Invatamant primar		57.000	39.000	29.722	29.722	27.673	2.049	28.122
		04				Invatamant secundar		2.246.400	1.979.000	1.361.415	1.361.415	1.321.103	40.312	1.322.058
				01		Invatamant secundar inferior		51.400	50.400	7.721	7.721	7.721		13.035
				02		Invatamant secundar superior		2.195.000	1.928.600	1.353.694	1.353.694	1.313.382	40.312	1.309.023
		05				Invatamant postliceal		23.000	19.000	287	287	287		
		11				Servicii auxiliare pentru educatie		462.000	334.000	285.531	285.531	279.063	6.468	285.125
				03		Internate si cantine pentru elevi		462.000	334.000	285.531	285.531	279.063	6.468	285.125
6610						SANATATE		132.418.000	99.883.000	121.185.146	121.185.146	84.135.767	37.049.379	86.884.746
		06				Servicii medicale in unitati sanitare cu paturi		132.418.000	99.883.000	121.185.146	121.185.146	84.135.767	37.049.379	86.884.746
6610		06		01		Spitale generale		130.018.000	98.083.000	119.059.334	119.059.334	83.344.037	35.715.297	86.057.052
				03		Unitati medico-sociale		2.400.000	1.800.000	2.125.812	2.125.812	791.730	1.334.082	827.694
6710						CULTURA, RECREERE SI RELIGIE		30.101.200	25.800.200	22.798.899	22.798.899	16.523.295	6.275.604	17.261.450
		03				Servicii culturale		24.491.200	21.300.200	21.757.674	21.757.674	16.334.649	5.423.025	16.332.888
				04		Institutii publice de spectacole si concerte		24.491.200	21.300.200	21.757.674	21.757.674	16.334.649	5.423.025	16.332.888
6710		05				Servicii recreative si sportive		5.610.000	4.500.000	1.041.225	1.041.225	188.646	852.579	928.562



Capi- tol	Sub- capi- tol	Pa- ra- graf	Gru- pa / Titlu	Ar- ti- col	Ali- ne- at	Denumire indicator	Credite de angajament	Credite bugetare		Angajamente bugetare	Angajamente legale	Plati efectuate	Angajamente legale de platit	Cheltuieli efective
								anuale aprobrate la finele perioadei de raportare	trimestriale cumulate					
A						B	1	2	3	4	5	6	7=5-6	8
6710	01					Sport		5.610.000	4.500.000	1.041.225	1.041.225	188.646	852.579	928.562
6810						ASIGURARI SI ASISTENTA SOCIALA		3.205.000	2.888.000	2.770.403	2.770.403	2.013.130	757.273	1.833.585
	12					Unitati de asistenta medico-sociale		3.205.000	2.888.000	2.770.403	2.770.403	2.013.130	757.273	1.833.585
7010						LOCUINTE, SERVICII SI DEZVOLTARE		2.892.000	2.644.000	2.480.916	2.480.916	1.600.292	880.624	985.664
	50					Alte servicii in domeniile locuintelor, serviciilor si dezvoltarii comunale		2.892.000	2.644.000	2.480.916	2.480.916	1.600.292	880.624	985.664
7410						PROTECTIA MEDIULUI		69.107.000	66.509.000	44.289.538	44.289.538	37.724.040	6.565.498	27.729.481
	05					Salubritate si gestiunea deseurilor		69.107.000	66.509.000	44.289.538	44.289.538	37.724.040	6.565.498	27.729.481
	01					Salubritate		65.451.000	63.190.000	41.169.718	41.169.718	35.609.231	5.560.487	25.306.337
	02					Colectarea, tratatarea si distrugerea deseurilor		3.656.000	3.319.000	3.119.820	3.119.820	2.114.809	1.005.011	2.423.144
8410						TRANSPORTURI		25.517.000	25.355.000	16.358.137	16.358.137	12.308.964	4.049.173	7.302.604
	50					Alte cheltuieli in domeniul transporturilor		25.517.000	25.355.000	16.358.137	16.358.137	12.308.964	4.049.173	7.302.604
8710						ALTE ACTIUNI ECONOMICE		3.939.500	3.136.500	2.511.592	2.511.592	1.867.489	644.103	1.581.839
	50					Alte actiuni economice		3.939.500	3.136.500	2.511.592	2.511.592	1.867.489	644.103	1.581.839



Capi- tol	Sub- capi- tol	Pa- ra- graf	Gru- pa / Titlu	Ar- ti- col	Ali- ne- at	Denumire indicator	Credite de angajament	Credite bugetare		Angajamente bugetare	Angajamente legale	Plati efectuate	Angajamente legale de platit	Cheltuieli efective
								anuale aprobrate la finele perioadei de raportare	trimestriale cumulate					
A						B	1	2	3	4	5	6	7=5-6	8
						accidente de munca si boli profesionale		26.410	26.410	26.410	26.410	23.501	2.909	
	10	03		06		Contributii pentru concedii si indemnizatii		112.910	112.910	112.910	112.910	85.827	27.083	
	10	03		07		Contributia asiguratorie pentru munca		3.657.000	2.826.000	3.657.000	3.657.000	1.942.444	1.714.556	2.232.816
	20					TITLUL II BUNURI SI SERVICII		125.983.600	118.193.200	73.513.356	73.513.356	64.644.020	8.869.336	48.587.358
	20	01				Bunuri si servicii		78.645.070	76.406.870	47.415.220	47.415.220	41.520.936	5.894.284	32.282.936
	20	01		01		Furnituri de birou		512.000	433.110	327.687	327.687	305.272	22.415	281.682
	20	01		02		Materiale pentru curatenie		884.000	715.010	550.134	550.134	482.339	67.795	512.987
	20	01		03		Incalzit, iluminat si forta motrica		3.638.000	3.008.690	2.436.814	2.436.814	2.315.409	121.405	1.979.126
	20	01		04		Apa, canal si salubritate		1.342.500	1.137.500	898.579	898.579	803.477	95.102	779.008
	20	01		05		Carburanti si lubrifianti		5.053.000	4.970.500	3.768.936	3.768.936	3.294.269	474.667	2.698.735
	20	01		06		Piese de schimb		1.571.500	1.564.800	1.119.989	1.119.989	947.149	172.840	796.806
	20	01		07		Transport		107.700	97.700	43.763	43.763	43.763		24.987
	20	01		08		Posta, telecomunicatii, radio, tv, internet		566.500	498.500	384.620	384.620	361.677	22.943	344.814
	20	01		09		Materiale si prestari de servicii cu caracter functional		22.562.870	22.245.770	13.746.573	13.746.573	10.960.963	2.785.610	6.722.607
	20	01		30		Alte bunuri si servicii pentru intretinere si functionare		42.407.000	41.735.290	24.138.125	24.138.125	22.006.618	2.131.507	18.142.184
	20	02				Reparatii curente		2.289.000	2.200.000	1.115.882	1.115.882	862.352	253.530	587.143
	20	03				Hrana		7.110.600	5.920.800	4.857.656	4.857.656	4.403.520	454.136	4.589.082
	20	03		01		Hrana pentru oameni		7.110.600	5.920.800	4.857.656	4.857.656	4.403.520	454.136	4.589.082
	20	04				Medicamente si materiale sanitare		9.973.000	7.890.000	6.660.074	6.660.074	5.379.978	1.280.096	6.186.178
	20	04		01		Medicamente		3.961.500	3.076.500	2.599.144	2.599.144	1.977.837	621.307	2.233.651
	20	04		02		Materiale sanitare		2.739.000	2.169.000	1.606.652	1.606.652	1.275.060	331.592	1.777.495
	20	04		03		Reactivi		2.832.000	2.319.000	2.255.568	2.255.568	1.992.819	262.749	1.999.244



Capi- tol	Sub- capi- tol	Pa- ra- graf	Gen- pa / Titlu	Ar- ti- col	Ali- ne- at	Denumire indicator	Credite de angajament	Credite bugetare		Angajamente bugetare	Angajamente legale	Plati efectuate	Angajamente legale de platit	Cheltuieli efective
								anuale aprobrate la finele perioadei de raportare	trimestriale cumulate					
A						B	1	2	3	4	5	6	7=5-6	8
						Regionala (FEDR)								304.770
	56	01	03			Cheltuieli neeligibile								304.770
	59					TITLUL XI ALTE CHELTUIELI	3.223.000	3.069.000	3.186.797	3.186.797	2.798.131	388.666	2.871.615	
	59	01				Burse	95.000	90.000	58.797	58.797	58.797		48.112	
	59	11				Asociatii si fundatii	2.045.000	2.045.000	2.045.000	2.045.000	2.041.285	3.715	2.041.285	
	59	40				Sume aferente persoanelor cu handicap neincadrate	1.083.000	934.000	1.083.000	1.083.000	698.049	384.951	782.218	
	70					CHELTUIELI DE CAPITAL	8.618.500	7.584.500	3.667.729	3.667.729	2.590.625	1.077.104	2.844.662	
	71					TITLUL XIII ACTIVE NEFINANCIARE	8.618.500	7.584.500	3.667.729	3.667.729	2.590.625	1.077.104	2.844.662	
	71	01				Active fixe	8.618.500	7.584.500	3.667.729	3.667.729	2.590.625	1.077.104	2.844.662	
	71	01	01			Constructii	382.000	382.000	24.667	24.667	24.667		56.430	
	71	01	02			Masini, echipamente si mijloace de transport	7.580.050	6.918.050	3.500.429	3.500.429	2.423.325	1.077.104	2.426.823	
	71	01	03			Mobilier, aparatura birotica si alte active corporale							52.932	
	71	01	30			Alte active fixe (inclusiv reparatii capitale)	656.450	284.450	142.633	142.633	142.633		308.477	
	84					PLATI EFECTUATE IN ANII PRECEDENTI SI RECUPERATE IN ANUL CURENT			-116.917	-116.917	-116.917			
	85					Titlul XIX PLATI EFECTUATE IN ANII PRECEDENTI SI RECUPERATE IN ANUL CURENT			-116.917	-116.917	-116.917			
	85	01				Plati efectuate in anii precedenti si recuperate in anul curent			-116.917	-116.917	-116.917			
	85	01	01			Plati efectuate in anii precedenti si recuperate in anul curent (SF)			-116.917	-116.917	-116.917			

Capi- tol	Sub- capi- tol	Pa- ra- graf	Gru- pa / Titlu	Ar- ti- col	Ali- ne- at	Denumire indicator	Credite de angajament	Credite bugetare		Angajamente bugetare	Angajamente legale	Plati efectuate	Angajamente legale de platit	Cheltuieli efective
								anuale aprobrate la finele perioadei de raportare	trimestriale cumulate					
A						B	1	2	3	4	5	6	7=5-6	8
6110						ORDINE PUBLICA SI SIGURANTA NATIONALA		22.294.000	17.049.000	21.619.988	21.619.988	15.904.335	5.715.653	15.351.191
	01					CHELTUIELI CURENTE		22.010.000	17.046.000	21.645.292	21.645.292	15.929.639	5.715.653	14.875.785
	10					TITLUL I CHELTUIELI DE PERSONAL		20.425.000	15.700.000	20.425.000	20.425.000	14.835.635	5.589.365	14.250.742
	10	01				Cheltuieli salariale in bani		15.812.000	12.077.000	15.812.000	15.812.000	11.672.077	4.139.923	11.530.735
	10	01	01			Salarii de baza		14.928.000	11.403.000	14.928.000	14.928.000	11.175.849	3.752.151	11.048.712
	10	01	13			Indemnizatii de delegare		2.000	2.000	2.000	2.000		2.000	
	10	01	30			Alte drepturi salariale in bani		882.000	672.000	882.000	882.000	496.228	385.772	482.023
	10	02				Cheltuieli salariale in natura		3.769.000	2.890.000	3.769.000	3.769.000	2.461.975	1.307.025	2.461.975
	10	02	02			Norme de hrana		3.341.000	2.462.000	3.341.000	3.341.000	2.461.975	879.025	2.461.975
	10	02	06			Vouchere de vacanta		428.000	428.000	428.000	428.000		428.000	
	10	03				Contributii		844.000	733.000	844.000	844.000	701.583	142.417	258.032
	10	03	01			Contributii de asigurari sociale de stat		345.000	345.000	345.000	345.000	335.012	9.988	
	10	03	02			Contributii de asigurari de somaj		11.000	11.000	11.000	11.000	10.308	692	
	10	03	03			Contributii de asigurari sociale de sanatate		112.000	112.000	112.000	112.000	110.022	1.978	
	10	03	04			Contributii de asigurari pentru accidente de munca si boli profesionale		6.000	6.000	6.000	6.000	5.523	477	
	10	03	06			Contributii pentru concedii si indemnizatii		15.000	15.000	15.000	15.000	11.759	3.241	
	10	03	07			Contributia asiguratorie pentru munca		355.000	244.000	355.000	355.000	228.959	126.041	258.032
	20					TITLUL II BUNURI SI SERVICII		1.585.000	1.346.000	1.220.292	1.220.292	1.094.004	126.288	625.043
	20	01				Bunuri si servicii		893.000	716.000	703.214	703.214	603.574	99.640	488.961
	20	01	01			Furnituri de birou		35.000	34.000	29.599	29.599	28.736	863	16.606
	20	01	02			Materiale pentru curatenie		5.000	5.000	4.092	4.092	4.092		4.977
	20	01	03			Incalzit, iluminat si forta motrica		192.000	155.000	149.168	149.168	138.006	11.162	116.330

Capi- tol	Sub- capi- tol	Pa- ra- graf	Gru- pa / Titlu	Ar- ti- col	Ali- ne- at	Denumire indicator	Credite de angajament	Credite bugetare		Angajamente bugetare	Angajamente legale	Plati efectuate	Angajamente legale de platit	Cheltuieli efective
								anuale aprobrate la finele perioadei de raportare	trimestriale cumulate					
A						B	1	2	3	4	5	6	7=5-6	8
			20	01	04	Apa, canal si salubritate		24.000	21.000	19.780	19.780	18.576	1.204	17.094
			20	01	05	Carburanti si lubrifianti		311.000	258.000	279.853	279.853	214.242	65.611	154.454
			20	01	06	Piese de schimb		15.000	11.000	7.326	7.326	7.326		3.720
			20	01	08	Posta, telecomunicatii, radio, tv, internet		110.000	85.000	84.224	84.224	75.968	8.256	71.011
			20	01	09	Materiale si prestari de servicii cu caracter functional		115.000	85.000	83.001	83.001	74.881	8.120	64.613
			20	01	30	Alte bunuri si servicii pentru intretinere si functionare		86.000	62.000	46.171	46.171	41.747	4.424	40.156
			20	02		Reparatii curente		48.000	42.000	10.914	10.914	10.914		10.850
			20	05		Bunuri de natura obiectelor de inventar		412.000	377.000	359.809	359.809	340.561	19.248	
			20	05	01	Uniforme si echipament		306.000	296.000	271.052	271.052	263.358	7.694	
			20	05	30	Alte obiecte de inventar		106.000	81.000	88.757	88.757	77.203	11.554	
			20	06		Deplasari, detasari, transferari		20.000	20.000	11.356	11.356	11.356		6.356
			20	06	01	Deplasari interne, detasari, transferari		12.000	12.000	6.356	6.356	6.356		6.356
			20	06	02	Deplasari in strainatate		8.000	8.000	5.000	5.000	5.000		
			20	11		Carti, publicatii si materiale documentare		3.000	3.000	2.998	2.998	2.998		1.764
			20	13		Pregatire profesionala		18.000	10.000	4.900	4.900	4.900		900
			20	14		Protectia muncii		51.000	47.000	20.094	20.094	19.594	500	3.017
			20	15		Munitie, furnituri si armament de natura activelor fixe pentru armata		1.000	1.000					4.968
			20	30		Alte cheltuieli		139.000	130.000	107.007	107.007	100.107	6.900	108.227
			20	30	03	Prime de asigurare non-viata		73.000	73.000	60.947	60.947	57.582	3.365	68.724
			20	30	04	Chirii		48.000	40.000	35.487	35.487	31.952	3.535	31.949
			20	30	30	Alte cheltuieli cu bunuri si servicii		18.000	17.000	10.573	10.573	10.573		7.554





Capi- tol	Sub- capi- tol	Pa- ra- graf	Gr- pa / Titlu	Ar- ti- col	Ali- ne- at	Denumire indicator	Credite de angajament	Credite bugetare		Angajamente bugetare	Angajamente legale	Plati efectuate	Angajamente legale de platit	Cheltuieli efective
								anuale aprobrate la finele perioadei de raportare	trimestriale cumulate					
A						B	1	2	3	4	5	6	7=5-6	8
						stat		80	80	80	80	73	7	
10	03	02				Contributii de asigurari de somaj		10	10	10	10	2	8	
10	03	03				Contributii de asigurari sociale de sanatate		30	30	30	30	24	6	
10	03	04				Contributii de asigurari pentru accidente de munca si boli profesionale		10	10	10	10	1	9	
10	03	06				Contributii pentru concedii si indemnizatii		10	10	10	10	4	6	
10	03	07				Contributia asiguratorie pentru munca		2.800	2.800	2.800	2.800	284	2.516	284
20						TITLUL II BUNURI SI SERVICII		5.929.400	5.030.000	3.824.346	3.824.346	3.713.652	110.694	3.803.095
20	01					Bunuri si servicii		918.070	801.870	540.005	540.005	529.541	10.464	537.067
20	01	01				Furnituri de birou		53.000	44.110	24.056	24.056	24.056		23.402
20	01	02				Materiale pentru curatenie		116.000	101.310	89.542	89.542	86.292	3.250	98.338
20	01	03				Incalzit, iluminat si forta motrica		197.000	146.690	97.320	97.320	96.603	717	87.649
20	01	04				Apa, canal si salubritate		59.500	56.500	49.788	49.788	46.384	3.404	46.551
20	01	05				Carburanti si lubrifianti		31.000	28.500	19.255	19.255	19.055	200	18.972
20	01	06				Piese de schimb		5.500	5.500	1.827	1.827	1.827		1.827
20	01	07				Transport		4.700	4.700	1.413	1.413	1.413		1.413
20	01	08				Posta, telecomunicatii, radio, tv, internet		43.500	39.500	23.109	23.109	22.253	856	22.618
20	01	09				Materiale si prestari de servicii cu caracter functional		65.870	55.770	40.091	40.091	39.074	1.017	40.914
20	01	30				Alte bunuri si servicii pentru intretinere si functionare		342.000	319.290	193.604	193.604	192.584	1.020	195.383
20	02					Reparatii curente		24.000	21.000	9.727	9.727	9.727		9.727
20	03					Hrana		4.645.600	3.925.800	3.147.228	3.147.228	3.050.377	96.851	3.178.752

Capi- tol	Sub- capi- tol	Pa- ra- graf	Gru- pa / Titlu	Ar- ti- col	Ali- ne- at	Denumire indicator	Credite de angajament	Credite bugetare		Angajamente bugetare	Angajamente legale	Plati efectuate	Angajamente legale de platit	Cheltuieli efective
								anuale aprobrate la finele perioadei de raportare	trimestriale cumulate					
A						B	1	2	3	4	5	6	7=5-6	8
			20	03	01	Hrana pentru oameni		4.645.600	3.925.800	3.147.228	3.147.228	3.050.377	96.851	3.178.752
			20	04		Medicamente si materiale sanitare		2.000	2.000					
			20	04	01	Medicamente		1.500	1.500					
			20	04	04	Dezinfectanti		500	500					
			20	05		Bunuri de natura obiectelor de inventar		231.400	185.000	79.349	79.349	76.220	3.129	28.677
			20	05	03	Lenjerie si accesorii de pat		8.500	8.500	5.399	5.399	4.967	432	
			20	05	30	Alte obiecte de inventar		222.900	176.500	73.950	73.950	71.253	2.697	28.677
			20	06		Deplasari, detasari, transferari		4.300	4.300	988	988	988		988
			20	06	01	Deplasari interne, detasari, transferari		4.300	4.300	988	988	988		988
			20	11		Carti, publicatii si materiale documentare		1.000	1.000					
			20	13		Pregatire profesionala		13.400	12.400	3.220	3.220	2.970	250	3.220
			20	14		Protectia muncii		11.000	9.000	4.666	4.666	4.666		5.501
			20	30		Alte cheltuieli		78.630	67.630	39.163	39.163	39.163		39.163
			20	30	30	Alte cheltuieli cu bunuri si servicii		78.630	67.630	39.163	39.163	39.163		39.163
			70			CHELTUIELI DE CAPITAL		10.000						20.228
			71			TITLUL XIII ACTIVE NEFINANCIARE		10.000						20.228
			71	01		Active fixe		10.000						20.228
			71	01	01	Constructii								3.572
			71	01	02	Masini, echipamente si mijloace de transport								5.009
			71	01	03	Mobilier, aparatura birotica si alte active corporale								6.412
			71	01	30	Alte active fixe (inclusiv reparatii capitale)		10.000						5.235
6610						SANATATE		132.418.000	99.883.000	121.185.146	121.185.146	84.135.767	37.049.379	86.884.746

Capi- tol	Sub- capi- tol	Pa- ra- graf	Gr- pa / Titlu	Ar- ti- col	Ali- ne- at	Denumire indicator	Credite de angajament	Credite bugetare		Angajamente bugetare	Angajamente legale	Plati efectuate	Angajamente legale de platit	Cheltuieli efective
								anuale aprobrate la finele perioadei de raportare	trimestriale cumulate					
A						B	1	2	3	4	5	6	7=5-6	8
			01			CHELTUIELI CURENTE		128.075.000	95.683.000	118.782.472	118.782.472	82.732.902	36.049.570	85.626.395
			10			TITLUL I CHELTUIELI DE PERSONAL		101.111.000	73.797.000	101.111.000	101.111.000	68.226.112	32.884.888	70.457.494
			10	01		Cheltuieli salariale in bani		96.191.500	69.324.500	96.191.500	96.191.500	64.526.881	31.664.619	67.652.895
			10	01	01	Salarii de baza		58.344.500	41.864.500	58.344.500	58.344.500	39.696.317	18.648.183	41.686.525
			10	01	05	Sporuri pentru conditii de munca		19.930.000	14.120.000	19.930.000	19.930.000	13.204.646	6.725.354	13.978.188
			10	01	06	Alte sporuri		12.972.000	9.609.000	12.972.000	12.972.000	8.793.625	4.178.375	8.882.734
			10	01	11	Fond aferent platii cu ora		600.000	460.000	600.000	600.000	315.112	284.888	316.315
			10	01	13	Indemnizatii de delegare		14.000	13.000	14.000	14.000	102	13.898	102
			10	01	17	Indemnizatii de hrana		3.440.000	2.610.000	3.440.000	3.440.000	2.147.620	1.292.380	2.402.307
			10	01	30	Alte drepturi salariale in bani		891.000	648.000	891.000	891.000	369.459	521.541	386.724
			10	02		Cheltuieli salariale in natura		1.620.000	1.620.000	1.620.000	1.620.000	1.257.800	362.200	1.257.800
			10	02	06	Vouchere de vacanta		1.620.000	1.620.000	1.620.000	1.620.000	1.257.800	362.200	1.257.800
			10	03		Contributii		3.299.500	2.852.500	3.299.500	3.299.500	2.441.431	858.069	1.546.799
			10	03	01	Contributii de asigurari sociale de stat		841.500	820.500	841.500	841.500	796.445	45.055	63.233
			10	03	02	Contributii de asigurari de somaj		25.500	25.500	25.500	25.500	23.029	2.471	
			10	03	03	Contributii de asigurari sociale de sanatate		243.000	243.000	243.000	243.000	241.125	1.875	
			10	03	04	Contributii de asigurari pentru accidente de munca si boli profesionale		13.600	13.600	13.600	13.600	12.922	678	
			10	03	06	Contributii pentru concedii si indemnizatii		66.900	66.900	66.900	66.900	63.875	3.025	
			10	03	07	Contributia asiguratorie pentru munca		2.109.000	1.683.000	2.109.000	2.109.000	1.304.035	804.965	1.483.566
			20			TITLUL II BUNURI SI SERVICII		26.135.000	21.203.000	16.878.675	16.878.675	13.966.791	2.911.884	14.279.565
			20	01		Bunuri si servicii		9.452.000	7.679.000	6.791.200	6.791.200	5.908.244	882.956	6.013.981
			20	01	01	Furnituri de birou		292.000	237.000	197.496	197.496	186.471	11.025	189.038

Capi- tol	Sub- capi- tol	Pa- ra- graf	Gro- pa / Tito- lu	Ar- ti- col	Ali- ne- at	Denumire indicator	Credite de angajament	Credite bugetare		Angajamente bugetare	Angajamente legale	Plati efectuate	Angajamente legale de platit	Cheltuieli efective
								anuale aprobrate la finele perioadei de raportare	trimestriale cumulate					
A						B	1	2	3	4	5	6	7=5-6	8
			20	01	02	Materiale pentru curatenie		655.000	507.000	389.267	389.267	327.189	62.078	335.963
			20	01	03	Incalzit, iluminat si forta motrica		2.345.000	1.875.000	1.501.874	1.501.874	1.404.326	97.548	1.263.553
			20	01	04	Apa, canal si salubritate		1.045.000	855.000	687.112	687.112	613.829	73.283	595.634
			20	01	05	Carburanti si lubrifianti		110.000	84.000	66.388	66.388	54.698	11.690	65.761
			20	01	06	Piese de schimb		182.000	180.000	134.706	134.706	105.049	29.657	113.092
			20	01	07	Transport		20.000	15.000	1.402	1.402	1.402		1.402
			20	01	08	Posta, telecomunicatii, radio, tv, internet		180.000	145.000	114.017	114.017	110.438	3.579	107.443
			20	01	09	Materiale si prestari de servicii cu caracter functional		1.120.000	880.000	966.694	966.694	869.349	97.345	952.097
			20	01	30	Alte bunuri si servicii pentru intretinere si functionare		3.503.000	2.901.000	2.732.244	2.732.244	2.235.493	496.751	2.389.998
			20	02		Reparatii curente		1.950.000	1.870.000	925.870	925.870	677.347	248.523	433.031
			20	03		Hrana		1.955.000	1.520.000	1.436.212	1.436.212	1.093.091	343.121	1.166.719
			20	03	01	Hrana pentru oameni		1.955.000	1.520.000	1.436.212	1.436.212	1.093.091	343.121	1.166.719
			20	04		Medicamente si materiale sanitare		9.843.000	7.760.000	6.624.659	6.624.659	5.347.350	1.277.309	5.981.155
			20	04	01	Medicamente		3.880.000	2.995.000	2.586.366	2.586.366	1.967.846	618.520	2.224.601
			20	04	02	Materiale sanitare		2.691.000	2.121.000	1.584.015	1.584.015	1.252.423	331.592	1.581.522
			20	04	03	Reactivi		2.832.000	2.319.000	2.255.568	2.255.568	1.992.819	262.749	1.999.244
			20	04	04	Dezinfectanti		440.000	325.000	198.710	198.710	134.262	64.448	175.788
			20	05		Bunuri de natura obiectelor de inventar		1.590.000	1.256.000	611.764	611.764	490.540	121.224	254.732
			20	05	01	Uniforme si echipament		185.000	145.000	18.962	18.962	18.962		6.704
			20	05	03	Lenjerie si accesorii de pat		285.000	233.000	60.653	60.653	31.341	29.312	36.892
			20	05	30	Alte obiecte de inventar		1.120.000	878.000	532.149	532.149	440.237	91.912	211.136
			20	06		Deplasari, detasari, transferari		214.000	179.000	16.738	16.738	16.738		16.738
			20	06	01	Deplasari interne, detasari, transferari		154.000	119.000	6.756	6.756	6.756		6.756

Capi- tol	Sub- capi- tol	Pa- ra- graf	Gr- pa / Titu- l	Ar- ti- col	Ali- ne- at	Denumire indicator	Credite de angajament	Credite bugetare		Angajamente bugetare	Angajamente legale	Plati efectuate	Angajamente legale de platit	Cheltuieli efective
								anuale aprobrate la finele perioadei de raportare	trimestriale cumulate					
A						B	1	2	3	4	5	6	7=5-6	8
			20	06	02	Deplasari in strainatate		60.000	60.000	9.982	9.982	9.982		9.982
			20	09		Materiale de laborator		192.000	182.000	135.196	135.196	124.139	11.057	114.828
			20	11		Carti, publicatii si materiale documentare		44.000	36.000	6.074	6.074	5.879	195	4.959
			20	12		Consultanta si expertiza		20.000	15.000					
			20	13		Pregatire profesionala		235.000	168.000	30.790	30.790	30.790		28.790
			20	14		Protectia muncii		264.000	208.000	102.389	102.389	84.662	17.727	107.182
			20	30		Alte cheltuieli		376.000	330.000	197.783	197.783	188.011	9.772	157.450
			20	30	01	Reclama si publicitate		8.000	6.000	1.740	1.740	1.357	383	1.740
			20	30	02	Protocol si reprezentare		20.000	19.000	14.326	14.326	14.298	28	14.326
			20	30	04	Chirii		48.000	36.000	35.314	35.314	30.995	4.319	35.315
			20	30	30	Alte cheltuieli cu bunuri si servicii		300.000	269.000	146.403	146.403	141.361	5.042	106.069
			56			TITLUL VIII PROIECTE CU FINANTARE DIN FONDURI EXTERNE NERAMBURSABILE (FEN) POSTADERARE								304.770
			56	01		Programe din Fondul European de Dezvoltare Regionala (FEDR)								304.770
			56	01	03	Cheltuieli neeligibile								304.770
			59			TITLUL XI ALTE CHELTUIELI		829.000	683.000	792.797	792.797	539.999	252.798	584.566
			59	01		Burse		95.000	90.000	58.797	58.797	58.797		48.112
			59	40		Sume aferente persoanelor cu handicap neincadrate		734.000	593.000	734.000	734.000	481.202	252.798	536.454
			70			CHELTUIELI DE CAPITAL		4.343.000	4.200.000	2.444.287	2.444.287	1.444.478	999.809	1.258.351
			71			TITLUL XIII ACTIVE NEFINANCIARE		4.343.000	4.200.000	2.444.287	2.444.287	1.444.478	999.809	1.258.351
			71	01		Active fixe		4.343.000	4.200.000	2.444.287	2.444.287	1.444.478	999.809	1.258.351
			71	01	01	Constructii		352.000	352.000	7.543	7.543	7.543		

Capi- tol	Sub- capi- tol	Pa- ra- graf	Grn- pa / Titlu	Ar- ti- col	Ali- ne- at	Denumire indicator	Credite de angajament	Credite bugetare		Angajamente bugetare	Angajamente legale	Plati efectuate	Angajamente legale de platit	Cheltuieli efective
								anuale aprobrate la finele perioadei de raportare	trimestriale cumulate					
A						B	1	2	3	4	5	6	7=5-6	8
			71	01	02	Masini, echipamente si mijloace de transport		3.722.000	3.640.000	2.325.598	2.325.598	1.325.789	999.809	1.199.869
			71	01	03	Mobilier, aparatura birotica si alte active corporale								5.252
			71	01	30	Alte active fixe (inclusiv reparatii capitale)		269.000	208.000	111.146	111.146	111.146		53.230
			84			PLATI EFECTUATE IN ANII PRECEDENTI SI RECUPERATE IN ANUL CURENT				-41.613	-41.613	-41.613		
			85			Titlul XIX PLATI EFECTUATE IN ANII PRECEDENTI SI RECUPERATE IN ANUL CURENT				-41.613	-41.613	-41.613		
			85	01		Plati efectuate in anii precedenti si recuperate in anul curent				-41.613	-41.613	-41.613		
			85	01	01	Plati efectuate in anii precedenti si recuperate in anul curent (SF)				-41.613	-41.613	-41.613		
6710						CULTURA, RECREERE SI RELIGIE		30.101.200	25.800.200	22.798.899	22.798.899	16.523.295	6.275.604	17.261.450
			01			CHELTUIELI CURENTE		28.381.200	24.680.200	22.415.670	22.415.670	16.217.361	6.198.309	17.024.188
			10			TITLUL I CHELTUIELI DE PERSONAL		15.515.000	13.084.000	15.515.000	15.515.000	10.166.106	5.348.894	10.762.681
			10	01		Cheltuieli salariale in bani		14.449.000	12.163.000	14.449.000	14.449.000	9.679.870	4.769.130	10.424.697
			10	01	01	Salarii de baza		12.863.000	10.969.000	12.863.000	12.863.000	8.710.513	4.152.487	9.371.116
			10	01	05	Sporuri pentru conditii de munca		920.000	696.000	920.000	920.000	531.076	388.924	614.792
			10	01	10	Fond pentru posturi ocupate prin cumul		525.000	404.000	525.000	525.000	393.504	131.496	393.540
			10	01	12	Indemnizatii platite unor persoane din afara unitatii		45.000	29.000	45.000	45.000	14.990	30.010	14.386
			10	01	13	Indemnizatii de delegare		32.000	28.000	32.000	32.000	7.815	24.185	7.815
			10	01	30	Alte drepturi salariale in bani		64.000	37.000	64.000	64.000	21.972	42.028	23.048

Capi- tol	Sub- capi- tol	Pa- ra- graf	Gru- pa / Titlu	Ar- ti- col	Ali- ne- at	Denumire indicator	Credite de angajament	Credite bugetare		Angajamente bugetare	Angajamente legale	Plati efectuate	Angajamente legale de platit	Cheltuieli efective
								anuale aprobrate la finele perioadei de raportare	trimestriale cumulate					
A						B	1	2	3	4	5	6	7=5-6	8
			10	02		Cheltuieli salariale in natura		315.000	315.000	315.000	315.000		315.000	
			10	02	06	Vouchere de vacanta		315.000	315.000	315.000	315.000		315.000	
			10	03		Contributii		751.000	606.000	751.000	751.000	486.236	264.764	337.984
			10	03	01	Contributii de asigurari sociale de stat		299.000	299.000	299.000	299.000	226.418	72.582	106.249
			10	03	02	Contributii de asigurari de somaj		2.500	2.500	2.500	2.500	2.407	93	
			10	03	03	Contributii de asigurari sociale de sanatate		45.500	45.500	45.500	45.500	44.116	1.384	
			10	03	04	Contributii de asigurari pentru accidente de munca si boli profesionale		2.500	2.500	2.500	2.500	2.123	377	
			10	03	06	Contributii pentru concedii si indemnizatii		7.500	7.500	7.500	7.500	7.211	289	
			10	03	07	Contributia asiguratorie pentru munca		394.000	249.000	394.000	394.000	203.961	190.039	231.735
			20			TITLUL II BUNURI SI SERVICII		10.657.200	9.395.200	4.691.670	4.691.670	3.902.202	789.468	4.099.686
			20	01		Bunuri si servicii		1.248.000	1.120.000	866.137	866.137	817.991	48.146	747.390
			20	01	01	Furnituri de birou		40.000	33.000	27.480	27.480	24.885	2.595	23.653
			20	01	02	Materiale pentru curatenie		54.000	52.000	34.315	34.315	34.315		28.913
			20	01	03	Incalzit, iluminat si forta motrica		416.000	366.000	315.652	315.652	311.846	3.806	265.438
			20	01	04	Apa, canal si salubritate		66.000	57.000	36.265	36.265	34.589	1.676	34.447
			20	01	05	Carburanti si lubrifianti		23.000	22.000	12.900	12.900	12.900		10.600
			20	01	06	Piese de schimb		21.000	21.000	3.377	3.377	3.377		14.357
			20	01	07	Transport		59.000	54.000	29.161	29.161	29.161		18.475
			20	01	08	Posta, telecomunicatii, radio, tv, internet		78.000	77.000	64.523	64.523	59.277	5.246	60.298
			20	01	09	Materiale si prestari de servicii cu caracter functional		336.000	303.000	255.814	255.814	225.711	30.103	221.785

Capi- tol	Sub- capi- tol	Pa- ra- graf	Gen- pa / Tytu	Ar- ti- col	Ali- ne- at	Denumire indicator	Credite de angajament	Credite bugetare		Angajamente bugetare	Angajamente legale	Plati efectuate	Angajamente legale de platit	Cheltuieli efective
								anuale aprobrate la finele perioadei de raportare	trimestriale cumulate					
A						B	1	2	3	4	5	6	7=5-6	8
			20	01	30	Alte bunuri si servicii pentru intretinere si functionare		155.000	135.000	86.650	86.650	81.930	4.720	69.424
			20	02		Reparatii curente		167.000	167.000	80.570	80.570	75.563	5.007	58.913
			20	05		Bunuri de natura obiectelor de inventar		108.000	101.000	53.797	53.797	51.610	2.187	
			20	05	30	Alte obiecte de inventar		108.000	101.000	53.797	53.797	51.610	2.187	
			20	06		Deplasari, detasari, transferari		60.000	58.000	29.679	29.679	29.679		28.879
			20	06	01	Deplasari interne, detasari, transferari		53.000	51.000	28.134	28.134	28.134		27.334
			20	06	02	Deplasari in strainatate		7.000	7.000	1.545	1.545	1.545		1.545
			20	11		Carti, publicatii si materiale documentare		4.000	4.000	1.421	1.421	1.421		177
			20	13		Pregatire profesionala		22.000	20.000	7.350	7.350	7.350		7.350
			20	14		Protectia muncii		15.000	14.000	9.696	9.696	9.696		9.696
			20	30		Alte cheltuieli		9.033.200	7.911.200	3.643.020	3.643.020	2.908.892	734.128	3.247.281
			20	30	01	Reclama si publicitate		17.500	12.500	10.831	10.831	10.831		10.728
			20	30	03	Prime de asigurare non-viata		18.000	18.000					12.633
			20	30	04	Chirii		13.500	13.500	7.158	7.158	7.158		7.158
			20	30	30	Alte cheltuieli cu bunuri si servicii		8.984.200	7.867.200	3.625.031	3.625.031	2.890.903	734.128	3.216.762
			59			TITLUL XI ALTE CHELTUIELI		2.209.000	2.201.000	2.209.000	2.209.000	2.149.053	59.947	2.161.821
			59	11		Asociatii si fundatii		2.045.000	2.045.000	2.045.000	2.045.000	2.041.285	3.715	2.041.285
			59	40		Sume aferente persoanelor cu handicap neincadrate		164.000	156.000	164.000	164.000	107.768	56.232	120.536
			70			CHELTUIELI DE CAPITAL		1.720.000	1.120.000	383.229	383.229	305.934	77.295	237.262
			71			TITLUL XIII ACTIVE NEFINANCIARE		1.720.000	1.120.000	383.229	383.229	305.934	77.295	237.262
			71	01		Active fixe		1.720.000	1.120.000	383.229	383.229	305.934	77.295	237.262
			71	01	02	Masini, echipamente si mijloace de transport		1.688.050	1.108.050	371.972	371.972	294.677	77.295	425



Capi- tol	Sub- capi- tol	Pa- ra- graf	Gen- pa / Titlu	Ar- ti- col	Ali- ne- at	Denumire indicator	Credite de angajament	Credite bugetare		Angajamente bugetare	Angajamente legale	Plati efectuate	Angajamente legale de platit	Cheltuieli efective
								anuale aprobrate la finele perioadei de raportare	trimestriale cumulate					
A						B	1	2	3	4	5	6	7=5-6	8
6810			71	01	30	Alte active fixe (inclusiv reparatii capitale)		31.950	11.950	11.257	11.257	11.257		236.837
						ASIGURARI SI ASISTENTA SOCIALA		3.205.000	2.888.000	2.770.403	2.770.403	2.013.130	757.273	1.833.585
				01		CHELTUIELI CURENTE		3.154.000	2.837.000	2.733.049	2.733.049	1.975.776	757.273	1.824.681
				10		TITLUL I CHELTUIELI DE PERSONAL		2.000.000	1.749.000	2.000.000	2.000.000	1.299.948	700.052	1.273.265
				10	01	Cheltuieli salariale in bani		1.768.000	1.531.000	1.768.000	1.768.000	1.244.294	523.706	1.251.443
				10	01	01 Salarii de baza		1.218.000	1.046.000	1.218.000	1.218.000	897.582	320.418	911.130
				10	01	05 Sporuri pentru conditii de munca		100.000	85.000	100.000	100.000	63.690	36.310	64.026
				10	01	06 Alte sporuri		180.000	160.000	180.000	180.000	120.677	59.323	120.138
				10	01	30 Alte drepturi salariale in bani		270.000	240.000	270.000	270.000	162.345	107.655	156.149
				10	02	Cheltuieli salariale in natura		54.000	54.000	54.000	54.000		54.000	
				10	02	06 Vouchere de vacanta		54.000	54.000	54.000	54.000		54.000	
				10	03	Contributii		178.000	164.000	178.000	178.000	55.654	122.346	21.822
				10	03	01 Contributii de asigurari sociale de stat		23.500	23.500	23.500	23.500	23.440	60	
				10	03	02 Contributii de asigurari de somaj		1.000	1.000	1.000	1.000	596	404	
				10	03	03 Contributii de asigurari sociale de sanatate		12.500	12.500	12.500	12.500	12.475	25	
				10	03	04 Contributii de asigurari pentru accidente de munca si boli profesionale		500	500	500	500	196	304	
				10	03	06 Contributii pentru concedii si indemnizatii		21.000	21.000	21.000	21.000	965	20.035	
				10	03	07 Contributia asiguratorie pentru munca		119.500	105.500	119.500	119.500	17.982	101.518	21.822
				20		TITLUL II BUNURI SI SERVICII		1.119.000	1.053.000	698.049	698.049	652.249	45.800	524.988
				20	01	Bunuri si servicii		326.000	297.000	230.466	230.466	224.759	5.707	168.872
			20	01	01 Furnituri de birou		8.000	8.000	2.948	2.948	2.948		2.701	

Capi- tol	Sub- capi- tol	Pa- ra- graf	Gen- pa / Tito	Ar- ti- col	Ali- ne- at	Denumire indicator	Credite de angajament	Credite bugetare		Angajamente bugetare	Angajamente legale	Plati efectuate	Angajamente legale de platit	Cheltuieli efective
								anuale aprobrate la finele perioadei de raportare	trimestriale cumulate					
A						B	1	2	3	4	5	6	7=5-6	8
			20	01	02	Materiale pentru curatenie		30.000	26.000	18.091	18.091	18.091		23.621
			20	01	03	Incalzit, iluminat si forta motrica		180.000	158.000	137.117	137.117	137.117		76.214
			20	01	04	Apa, canal si salubritate		44.000	44.000	40.715	40.715	36.304	4.411	31.893
			20	01	05	Carburanti si lubrifianti		7.000	7.000	6.000	6.000	6.000		5.880
			20	01	06	Piese de schimb		4.000	4.000	2.166	2.166	2.166		1.169
			20	01	08	Posta, telecomunicatii, radio, tv, internet		15.000	15.000	9.030	9.030	8.393	637	9.209
			20	01	30	Alte bunuri si servicii pentru intretinere si functionare		38.000	35.000	14.399	14.399	13.740	659	18.185
			20	03		Hrana		510.000	475.000	274.216	274.216	260.052	14.164	243.611
			20	03	01	Hrana pentru oameni		510.000	475.000	274.216	274.216	260.052	14.164	243.611
			20	05		Bunuri de natura obiectelor de inventar		61.000	61.000	33.476	33.476	33.476		
			20	05	01	Uniforme si echipament		11.000	11.000	6.378	6.378	6.378		
			20	05	03	Lenjerie si accesorii de pat		20.000	20.000	11.902	11.902	11.902		
			20	05	30	Alte obiecte de inventar		30.000	30.000	15.196	15.196	15.196		
			20	30		Alte cheltuieli		222.000	220.000	159.891	159.891	133.962	25.929	112.505
			20	30	30	Alte cheltuieli cu bunuri si servicii		222.000	220.000	159.891	159.891	133.962	25.929	112.505
			59			TITLUL XI ALTE CHELTUIELI		35.000	35.000	35.000	35.000	23.579	11.421	26.428
			59	40		Sume aferente persoanelor cu handicap neincadrate		35.000	35.000	35.000	35.000	23.579	11.421	26.428
			70			CHELTUIELI DE CAPITAL		51.000	51.000	37.354	37.354	37.354		8.904
			71			TITLUL XIII ACTIVE NEFINANCIARE		51.000	51.000	37.354	37.354	37.354		8.904
			71	01		Active fixe		51.000	51.000	37.354	37.354	37.354		8.904
			71	01	01	Constructii		30.000	30.000	17.124	17.124	17.124		
			71	01	30	Alte active fixe (inclusiv reparatii capitale)		21.000	21.000	20.230	20.230	20.230		8.904

Capi- tol	Sub- capi- tol	Pa- ra- graf	Gro- pa / Tito- lu	Ar- ti- col	Ali- ne- at	Denumire indicator	Credite de angajament	Credite bugetare		Angajamente bugetare	Angajamente legale	Plati efectuate	Angajamente legale de platit	Cheltuieli efective
								anuale aprobrate la finele perioadei de raportare	trimestriale cumulate					
A						B	1	2	3	4	5	6	7=5-6	8
7010						LOCUINTE, SERVICII SI DEZVOLTARE		2.892.000	2.644.000	2.480.916	2.480.916	1.600.292	880.624	985.664
	01					CHELTUIELI CURENTE		2.892.000	2.644.000	2.480.916	2.480.916	1.600.292	880.624	930.316
	10					TITLUL I CHELTUIELI DE PERSONAL		1.252.000	1.010.000	1.252.000	1.252.000	408.543	843.457	148.620
	10	01				Cheltuieli salariale in bani		1.148.000	919.000	1.148.000	1.148.000	402.055	745.945	143.738
	10	01	01			Salarii de baza		1.056.000	845.000	1.056.000	1.056.000	328.717	727.283	143.738
	10	01	06			Alte sporuri		40.000	32.000	40.000	40.000	31.540	8.460	
	10	01	30			Alte drepturi salariale in bani		52.000	42.000	52.000	52.000	41.798	10.202	
	10	02				Cheltuieli salariale in natura		31.000	31.000	31.000	31.000		31.000	
	10	02	06			Vouchere de vacanta		31.000	31.000	31.000	31.000		31.000	
	10	03				Contributii		73.000	60.000	73.000	73.000	6.488	66.512	4.882
	10	03	01			Contributii de asigurari sociale de stat		200	200	200	200	158	42	
	10	03	02			Contributii de asigurari de somaj		100	100	100	100	6	94	
	10	03	03			Contributii de asigurari sociale de sanatate		100	100	100	100	52	48	
	10	03	04			Contributii de asigurari pentru accidente de munca si boli profesionale		100	100	100	100	3	97	
	10	03	07			Contributia asiguratorie pentru munca		72.500	59.500	72.500	72.500	6.269	66.231	4.882
	20					TITLUL II BUNURI SI SERVICII		1.640.000	1.634.000	1.228.916	1.228.916	1.191.749	37.167	781.696
	20	01				Bunuri si servicii		1.261.000	1.258.000	961.580	961.580	924.413	37.167	778.816
	20	01	01			Furnituri de birou		3.000	2.000	1.007	1.007	1.007		
	20	01	02			Materiale pentru curatenie		3.000	3.000					
	20	01	03			Incalzit, iluminat si forta motrica		40.000	40.000	35.162	35.162	35.162		
	20	01	04			Apa, canal si salubritate		15.000	15.000					
	20	01	05			Carburanti si lubrifianti		50.000	50.000	25.517	25.517	25.046	471	32.507
	20	01	06			Piese de schimb		160.000	160.000	41.792	41.792	41.408	384	6.008

Capi- tol	Sub- capi- tol	Pa- ra- graf	Gru- pa / Titu- lu	Ar- ti- col	Ali- ne- at	Denumire indicator	Credite de angajament	Credite bugetare		Angajamente bugetare	Angajamente legale	Plati efectuate	Angajamente legale de platit	Cheltuieli efective
								anuale aprobrate la finele perioadei de raportare	trimestriale cumulate					
A						B	1	2	3	4	5	6	7=5-6	8
			20	01	08	Posta, telecomunicatii, radio, tv, internet		20.000	18.000	4.970	4.970	4.970		
			20	01	09	Materiale si prestari de servicii cu caracter functional		470.000	470.000	354.612	354.612	319.030	35.582	288.654
			20	01	30	Alte bunuri si servicii pentru intretinere si functionare		500.000	500.000	498.520	498.520	497.790	730	451.647
			20	05		Bunuri de natura obiectelor de inventar		40.000	40.000					
			20	05	01	Uniforme si echipament		20.000	20.000					
			20	05	30	Alte obiecte de inventar		20.000	20.000					
			20	06		Deplasari, detasari, transferari		10.000	8.000					
			20	06	01	Deplasari interne, detasari, transferari		10.000	8.000					
			20	13		Pregatire profesionala		4.000	4.000					
			20	14		Protectia muncii		5.000	4.000					
			20	30		Alte cheltuieli		320.000	320.000	267.336	267.336	267.336		2.880
			20	30	03	Prime de asigurare non-viata		20.000	20.000	4.336	4.336	4.336		
			20	30	30	Alte cheltuieli cu bunuri si servicii		300.000	300.000	263.000	263.000	263.000		2.880
			70			CHELTUIELI DE CAPITAL								55.348
			71			TITLUL XIII ACTIVE NEFINANCIARE								55.348
			71	01		Active fixe								55.348
			71	01	02	Masini, echipamente si mijloace de transport								55.348
7410						PROTECTIA MEDIULUI		69.107.000	66.509.000	44.289.538	44.289.538	37.724.040	6.565.498	27.729.481
			01			CHELTUIELI CURENTE		67.107.000	64.509.000	43.616.406	43.616.406	37.050.908	6.565.498	27.012.734
			10			TITLUL I CHELTUIELI DE PERSONAL		14.414.000	11.849.000	14.414.000	14.414.000	9.150.815	5.263.185	9.423.766
			10	01		Cheltuieli salariale in bani		13.329.000	10.870.000	13.329.000	13.329.000	8.826.020	4.502.980	9.232.047
			10	01	01	Salarii de baza		11.975.000	9.784.000	11.975.000	11.975.000	7.855.767	4.119.233	8.977.486

Capi- tol	Sub- capi- tol	Pa- ra- graf	Gr- pa / Titlu	Ar- ti- col	Ali- ne- at	Denumire indicator	Credite de angajament	Credite bugetare		Angajamente bugetare	Angajamente legale	Plati efectuate	Angajamente legale de platit	Cheltuieli efective
								anuale aprobrate la finele perioadei de raportare	trimestriale cumulate					
A						B	1	2	3	4	5	6	7=5-6	8
			10	01	06	Alte sporuri		580.000	464.000	580.000	580.000	426.537	153.463	254.561
			10	01	30	Alte drepturi salariale in bani		774.000	622.000	774.000	774.000	543.716	230.284	
			10	02		Cheltuieli salariale in natura		375.000	375.000	375.000	375.000		375.000	
			10	02	06	Vouchere de vacanta		375.000	375.000	375.000	375.000		375.000	
			10	03		Contributii		710.000	604.000	710.000	710.000	324.795	385.205	191.719
			10	03	01	Contributii de asigurari sociale de stat		128.000	128.000	128.000	128.000	127.540	460	
			10	03	02	Contributii de asigurari de somaj		4.500	4.500	4.500	4.500	3.954	546	
			10	03	03	Contributii de asigurari sociale de sanatate		44.500	44.500	44.500	44.500	43.792	708	
			10	03	04	Contributii de asigurari pentru accidente de munca si boli profesionale		3.000	3.000	3.000	3.000	2.257	743	
			10	03	07	Contributia asiguratorie pentru munca		530.000	424.000	530.000	530.000	147.252	382.748	191.719
			20			TITLUL II BUNURI SI SERVICII		52.543.000	52.510.000	29.052.406	29.052.406	27.814.593	1.237.813	17.490.168
			20	01		Bunuri si servicii		39.862.000	39.861.000	21.850.311	21.850.311	20.650.329	1.199.982	16.698.753
			20	01	01	Furnituri de birou		45.000	44.000	39.796	39.796	31.864	7.932	25.513
			20	01	02	Materiale pentru curatenie		15.000	15.000	13.606	13.606	11.139	2.467	20.039
			20	01	03	Incalzit, iluminat si forta motrica		230.000	230.000	195.849	195.849	187.677	8.172	157.630
			20	01	04	Apa, canal si salubritate		75.000	75.000	61.335	61.335	50.211	11.124	49.805
			20	01	05	Carburanti si lubrifianti		4.480.000	4.480.000	3.352.237	3.352.237	2.955.542	396.695	2.266.181
			20	01	06	Piese de schimb		1.147.000	1.147.000	923.398	923.398	780.599	142.799	624.582
			20	01	07	Transport		15.000	15.000	7.387	7.387	7.387		
			20	01	08	Posta, telecomunicatii, radio, tv, internet		102.000	102.000	78.833	78.833	74.464	4.369	69.250
			20	01	09	Materiale si prestari de servicii cu caracter functional		7.343.000	7.343.000	2.323.330	2.323.330	2.131.366	191.964	2.408.293

Capi- tol	Sub- capi- tol	Pa- ra- graf	Cen- pa / Titlu	Ar- ti- col	Ali- ne- at	Denumire indicator	Credite de angajament	Credite bugetare		Angajamente bugetare	Angajamente legale	Plati efectuate	Angajamente legale de platit	Cheltuieli efective
								anuale aprobrate la finele perioadei de raportare	trimestriale cumulate					
A						B	1	2	3	4	5	6	7=5-6	8
			20	01	30	Alte bunuri si servicii pentru intretinere si functionare		26.410.000	26.410.000	14.854.540	14.854.540	14.420.080	434.460	11.077.460
			20	04		Medicamente si materiale sanitare		128.000	128.000	35.415	35.415	32.628	2.787	205.023
			20	04	01	Medicamente		80.000	80.000	12.778	12.778	9.991	2.787	9.050
			20	04	02	Materiale sanitare		48.000	48.000	22.637	22.637	22.637		195.973
			20	05		Bunuri de natura obiectelor de inventar		657.000	657.000	342.422	342.422	325.023	17.399	798
			20	05	01	Uniforme si echipament		340.000	340.000	89.153	89.153	78.596	10.557	
			20	05	30	Alte obiecte de inventar		317.000	317.000	253.269	253.269	246.427	6.842	798
			20	06		Deplasari, detasari, transferari		88.000	88.000	7.899	7.899	7.899		3.727
			20	06	01	Deplasari interne, detasari, transferari		88.000	88.000	7.899	7.899	7.899		3.727
			20	11		Carti, publicatii si materiale documentare		3.000	3.000	642	642	642		
			20	13		Pregatire profesionala		47.000	39.000	6.684	6.684	6.684		9.537
			20	14		Protectia muncii		20.000	16.000	13.822	13.822	13.822		22.538
			20	30		Alte cheltuieli		11.738.000	11.718.000	6.795.211	6.795.211	6.777.566	17.645	549.792
			20	30	01	Reclama si publicitate		100.000	80.000	55.945	55.945	48.925	7.020	28.900
			20	30	03	Prime de asigurare non-viata		572.000	572.000	266.560	266.560	265.174	1.386	
			20	30	30	Alte cheltuieli cu bunuri si servicii		11.066.000	11.066.000	6.472.706	6.472.706	6.463.467	9.239	520.892
			59			TITLUL XI ALTE CHELTUIELI		150.000	150.000	150.000	150.000	85.500	64.500	98.800
			59	40		Sume aferente persoanelor cu handicap neincadrate		150.000	150.000	150.000	150.000	85.500	64.500	98.800
			70			CHELTUIELI DE CAPITAL		2.000.000	2.000.000	723.132	723.132	723.132		716.747
			71			TITLUL XIII ACTIVE NEFINANCIARE		2.000.000	2.000.000	723.132	723.132	723.132		716.747
			71	01		Active fixe		2.000.000	2.000.000	723.132	723.132	723.132		716.747
			71	01	02	Masini, echipamente si mijloace de transport		2.000.000	2.000.000	723.132	723.132	723.132		716.747

Capi- tol	Sub- capi- tol	Pa- ra- graf	Gro- pa / Titlu	Ar- ti- col	Ali- ne- at	Denumire indicator	Credite de angajament	Credite bugetare		Angajamente bugetare	Angajamente legale	Plati efectuate	Angajamente legale de platit	Cheltuieli efective
								anuale aprobrate la finele perioadei de raportare	trimestriale cumulate					
A						B	1	2	3	4	5	6	7=5-6	8
			84			TITLUL XV PLATI EFECTUATE IN ANII PRECEDENTI SI RECUPERATE IN ANUL CURENT				-50.000	-50.000	-50.000		
			85			Titul XIX PLATI EFECTUATE IN ANII PRECEDENTI SI RECUPERATE IN ANUL CURENT				-50.000	-50.000	-50.000		
			85	01		Plati efectuate in anii precedenti si recuperate in anul curent				-50.000	-50.000	-50.000		
			85	01	01	Plati efectuate in anii precedenti si recuperate in anul curent (SF)				-50.000	-50.000	-50.000		
8410						TRANSPORTURI		25.517.000	25.355.000	16.358.137	16.358.137	12.308.964	4.049.173	7.302.604
			01			CHELTUIELI CURENTE		25.517.000	25.355.000	16.358.137	16.358.137	12.308.964	4.049.173	7.271.494
			10			TITLUL I CHELTUIELI DE PERSONAL		840.000	678.000	840.000	840.000	401.049	438.951	451.860
			10	01		Cheltuieli salariale in bani		780.000	622.000	780.000	780.000	384.434	395.566	441.399
			10	01	01	Salarii de baza		681.000	538.000	681.000	681.000	304.659	376.341	386.951
			10	01	05	Sporuri pentru conditii de munca		45.000	38.000	45.000	45.000	35.865	9.135	37.277
			10	01	06	Alte sporuri		20.000	18.000	20.000	20.000	15.910	4.090	17.171
			10	01	30	Alte drepturi salariale in bani		34.000	28.000	34.000	34.000	28.000	6.000	
			10	02		Cheltuieli salariale in natura		24.000	24.000	24.000	24.000		24.000	
			10	02	06	Vouchere de vacanta		24.000	24.000	24.000	24.000		24.000	
			10	03		Contributii		36.000	32.000	36.000	36.000	16.615	19.385	10.461
			10	03	01	Contributii de asigurari sociale de stat		7.000	7.000	7.000	7.000	6.752	248	
			10	03	02	Contributii de asigurari de somaj		300	300	300	300	214	86	
			10	03	03	Contributii de asigurari sociale de sanatate		2.300	2.300	2.300	2.300	2.222	78	





Capi- tol	Sub- capi- tol	Pa- ra- graf	Gru- pa / Titlu	Ar- ti- col	Ali- ne- at	Denumire indicator	Credite de angajament	Credite bugetare		Angajamente bugetare	Angajamente legale	Plati efectuate	Angajamente legale de platit	Cheltuieli efective
								anuale aprobrate la finele perioadei de raportare	trimestriale cumulate					
A						B	1	2	3	4	5	6	7=5-6	8
			70			CHELTUIELI DE CAPITAL		210.500	210.500	79.727	79.727	79.727		41.306
			71			TITLUL XIII ACTIVE NEFINANCIARE		210.500	210.500	79.727	79.727	79.727		41.306
			71	01		Active fixe		210.500	210.500	79.727	79.727	79.727		41.306
			71	01	02	Masini, echipamente si mijloace de transport		170.000	170.000	79.727	79.727	79.727		7.777
			71	01	03	Mobilier, aparatura birotica si alte active corporale								33.529
			71	01	30	Alte active fixe (inclusiv reparatii capitale)		40.500	40.500					

Conducatorul institutiei.

Conducatorul compartimentului  
financiar-contabil

TOTAL JUDET GALATI

DETALIEREA CHELTUIELILOR  
INSTITUTII PUBLICE FINANTATE DIN VENITURI PROPRII  
SI SUBVENTII DIN BUGETUL LOCAL  
SECTIUNEA DE FUNCTIONARE  
30.09.2018

Pag. 1 - lei-

Capi- tol	Sub- capi- tol	Pa- ra- graf	Gru- pa / Titlu	Ar- ti- col	Ali- ne- at	Denumire indicator	Credite de angajament	Credite bugetare		Angajamente bugetare	Angajamente legale	Plati efectuate	Angajamente legale de platit	Cheltuieli efective
								anuale aprobrate la finele perioadei de raportare	trimestriale cumulate					
A						B	1	2	3	4	5	6	7=5-6	8
5010						TOTAL CHELTUIELI DIN VENITURI PROPRII SI SUBVENTII		286.824.600	240.739.200	234.201.236	234.201.236	173.218.296	60.982.940	159.621.843
01						CHELTUIELI CURENTE		286.824.600	240.739.200	234.318.153	234.318.153	173.335.213	60.982.940	159.621.843
10						TITLUL I CHELTUIELI DE PERSONAL		157.618.000	119.477.000	157.618.000	157.618.000	105.893.062	51.724.938	108.162.870
10 01						Cheltuieli salariale in bani		145.400.560	108.990.560	145.400.560	145.400.560	98.065.938	47.334.622	102.040.797
10 01 01						Salarii de baza		102.914.500	77.860.500	102.914.500	102.914.500	70.282.142	32.632.358	73.872.393
10 01 05						Sporuri pentru conditii de munca		20.995.000	14.939.000	20.995.000	20.995.000	13.835.277	7.159.723	14.694.283
10 01 06						Alte sporuri		13.792.000	10.283.000	13.792.000	13.792.000	9.388.289	4.403.711	9.274.604
10 01 10						Fond pentru posturi ocupate prin cumul		525.000	404.000	525.000	525.000	393.504	131.496	393.540
10 01 11						Fond aferent platii cu ora		627.060	486.060	627.060	627.060	332.681	294.379	333.423
10 01 12						Indemnizatii platite unor persoane din afara unitatii		45.000	29.000	45.000	45.000	14.990	30.010	14.386
10 01 13						Indemnizatii de delegare		49.000	44.000	49.000	49.000	7.917	41.083	7.917
10 01 17						Indemnizatii de hrana		3.440.000	2.610.000	3.440.000	3.440.000	2.147.620	1.292.380	2.402.307
10 01 30						Alte drepturi salariale in bani		3.013.000	2.335.000	3.013.000	3.013.000	1.663.518	1.349.482	1.047.944
10 02						Cheltuieli salariale in natura		6.226.000	5.347.000	6.226.000	6.226.000	3.719.775	2.506.225	3.719.775
10 02 02						Norme de hrana		3.341.000	2.462.000	3.341.000	3.341.000	2.461.975	879.025	2.461.975
10 02 06						Vouchere de vacanta		2.885.000	2.885.000	2.885.000	2.885.000	1.257.800	1.627.200	1.257.800
10 03						Contributii		5.991.440	5.139.440	5.991.440	5.991.440	4.107.349	1.884.091	2.402.298
10 03 01						Contributii de asigurari sociale de stat		1.676.280	1.655.280	1.676.280	1.676.280	1.547.750	128.530	169.482
10 03 02						Contributii de asigurari de somaj		46.410	46.410	46.410	46.410	41.703	4.707	
10 03 03						Contributii de asigurari sociale de sanatate		472.430	472.430	472.430	472.430	466.124	6.306	
10 03 04						Contributii de asigurari pentru accidente de munca si boli profesionale		26.410	26.410	26.410	26.410	23.501	2.909	

Capi- tol	Sub- capi- tol	Pa- ra- graf	Gru- pa / Titlu	Ar- ti- col	Ali- ne- at	Denumire indicator	Credite de angajament	Credite bugetare		Angajamente bugetare	Angajamente legale	Plati efectuate	Angajamente legale de platit	Cheltuieli efective
								anuale aprobrate la finele perioadei de raportare	trimestriale cumulate					
A						B	1	2	3	4	5	6	7=5-6	8
			10	03	06	Contributii pentru concedii si indemnizatii		112.910	112.910	112.910	112.910	85.827	27.083	
			10	03	07	Contributia asiguratorie pentru munca		3.657.000	2.826.000	3.657.000	3.657.000	1.942.444	1.714.556	2.232.816
			20			TITLUL II BUNURI SI SERVICII		125.983.600	118.193.200	73.513.356	73.513.356	64.644.020	8.869.336	48.587.358
			20	01		Bunuri si servicii		78.645.070	76.406.870	47.415.220	47.415.220	41.520.936	5.894.284	32.282.936
			20	01	01	Furnituri de birou		512.000	433.110	327.687	327.687	305.272	22.415	281.682
			20	01	02	Materiale pentru curatenie		884.000	715.010	550.134	550.134	482.339	67.795	512.987
			20	01	03	Incalzit, iluminat si forta motrica		3.638.000	3.008.690	2.436.814	2.436.814	2.315.409	121.405	1.979.126
			20	01	04	Apa, canal si salubritate		1.342.500	1.137.500	898.579	898.579	803.477	95.102	779.008
			20	01	05	Carburanti si lubrifianti		5.053.000	4.970.500	3.768.936	3.768.936	3.294.269	474.667	2.698.735
			20	01	06	Piese de schimb		1.571.500	1.564.800	1.119.989	1.119.989	947.149	172.840	796.806
			20	01	07	Transport		107.700	97.700	43.763	43.763	43.763		24.987
			20	01	08	Posta, telecomunicatii, radio, tv, internet		566.500	498.500	384.620	384.620	361.677	22.943	344.814
			20	01	09	Materiale si prestari de servicii cu caracter functional		22.562.870	22.245.770	13.746.573	13.746.573	10.960.963	2.785.610	6.722.607
			20	01	30	Alte bunuri si servicii pentru intretinere si functionare		42.407.000	41.735.290	24.138.125	24.138.125	22.006.618	2.131.507	18.142.184
			20	02		Reparatii curente		2.289.000	2.200.000	1.115.882	1.115.882	862.352	253.530	587.143
			20	03		Hrana		7.110.600	5.920.800	4.857.656	4.857.656	4.403.520	454.136	4.589.082
			20	03	01	Hrana pentru oameni		7.110.600	5.920.800	4.857.656	4.857.656	4.403.520	454.136	4.589.082
			20	04		Medicamente si materiale sanitare		9.973.000	7.890.000	6.660.074	6.660.074	5.379.978	1.280.096	6.186.178
			20	04	01	Medicamente		3.961.500	3.076.500	2.599.144	2.599.144	1.977.837	621.307	2.233.651
			20	04	02	Materiale sanitare		2.739.000	2.169.000	1.606.652	1.606.652	1.275.060	331.592	1.777.495
			20	04	03	Reactivi		2.832.000	2.319.000	2.255.568	2.255.568	1.992.819	262.749	1.999.244
			20	04	04	Dezinfectanti		440.500	325.500	198.710	198.710	134.262	64.448	175.788

Capi- tol	Sub- capi- tol	Pa- ra- graf	Gru- pa / Titlu	Ar- ti- col	Ali- ne- at	Denumire indicator	Credite de angajament	Credite bugetare		Angajamente bugetare	Angajamente legale	Plati efectuate	Angajamente legale de platit	Cheltuieli efective
								anuale aprobrate la finele perioadei de raportare	trimestriale cumulate					
A						B	1	2	3	4	5	6	7=5-6	8
			70			CHELTUIELI DE CAPITAL		210.500	210.500	79.727	79.727	79.727		41.306
			71			TITLUL XIII ACTIVE NEFINANCIARE		210.500	210.500	79.727	79.727	79.727		41.306
			71	01		Active fixe		210.500	210.500	79.727	79.727	79.727		41.306
			71	01	02	Masini, echipamente si mijloace de transport		170.000	170.000	79.727	79.727	79.727		7.777
			71	01	03	Mobilier, aparatura birotica si alte active corporale								33.529
			71	01	30	Alte active fixe (inclusiv reparatii capitale)		40.500	40.500					

Conducatorul institutiei.

Conducatorul compartimentului  
financiar-contabil

TOTAL JUDET GALATI

DETALIEREA CHELTUIELILOR  
INSTITUTII PUBLICE FINANTATE DIN VENITURI PROPRII  
SI SUBVENTII DIN BUGETUL LOCAL  
SECTIUNEA DE FUNCTIONARE  
30.09.2018

Pag. 1 - lei-

Capi- tol	Sub- capi- tol	Pa- ra- graf	Gru- pa / Titlu	Ar- ti- col	Ali- ne- at	Denumire indicator	Credite de angajament	Credite bugetare		Angajamente bugetare	Angajamente legale	Plati efectuate	Angajamente legale de platit	Cheltuieli efective
								anuale aprobrate la finele perioadei de raportare	trimestriale cumulate					
A						B	1	2	3	4	5	6	7=5-6	8
5010						TOTAL CHELTUIELI DIN VENITURI PROPRII SI SUBVENTII		286.824.600	240.739.200	234.201.236	234.201.236	173.218.296	60.982.940	159.621.843
01						CHELTUIELI CURENTE		286.824.600	240.739.200	234.318.153	234.318.153	173.335.213	60.982.940	159.621.843
10						TITLUL I CHELTUIELI DE PERSONAL		157.618.000	119.477.000	157.618.000	157.618.000	105.893.062	51.724.938	108.162.870
10 01						Cheltuieli salariale in bani		145.400.560	108.990.560	145.400.560	145.400.560	98.065.938	47.334.622	102.040.797
10 01 01						Salarii de baza		102.914.500	77.860.500	102.914.500	102.914.500	70.282.142	32.632.358	73.872.393
10 01 05						Sporuri pentru conditii de munca		20.995.000	14.939.000	20.995.000	20.995.000	13.835.277	7.159.723	14.694.283
10 01 06						Alte sporuri		13.792.000	10.283.000	13.792.000	13.792.000	9.388.289	4.403.711	9.274.604
10 01 10						Fond pentru posturi ocupate prin cumul		525.000	404.000	525.000	525.000	393.504	131.496	393.540
10 01 11						Fond aferent platii cu ora		627.060	486.060	627.060	627.060	332.681	294.379	333.423
10 01 12						Indemnizatii platite unor persoane din afara unitatii		45.000	29.000	45.000	45.000	14.990	30.010	14.386
10 01 13						Indemnizatii de delegare		49.000	44.000	49.000	49.000	7.917	41.083	7.917
10 01 17						Indemnizatii de hrana		3.440.000	2.610.000	3.440.000	3.440.000	2.147.620	1.292.380	2.402.307
10 01 30						Alte drepturi salariale in bani		3.013.000	2.335.000	3.013.000	3.013.000	1.663.518	1.349.482	1.047.944
10 02						Cheltuieli salariale in natura		6.226.000	5.347.000	6.226.000	6.226.000	3.719.775	2.506.225	3.719.775
10 02 02						Norme de hrana		3.341.000	2.462.000	3.341.000	3.341.000	2.461.975	879.025	2.461.975
10 02 06						Vouchere de vacanta		2.885.000	2.885.000	2.885.000	2.885.000	1.257.800	1.627.200	1.257.800
10 03						Contributii		5.991.440	5.139.440	5.991.440	5.991.440	4.107.349	1.884.091	2.402.298
10 03 01						Contributii de asigurari sociale de stat		1.676.280	1.655.280	1.676.280	1.676.280	1.547.750	128.530	169.482
10 03 02						Contributii de asigurari de somaj		46.410	46.410	46.410	46.410	41.703	4.707	
10 03 03						Contributii de asigurari sociale de sanatate		472.430	472.430	472.430	472.430	466.124	6.306	
10 03 04						Contributii de asigurari pentru accidente de munca si boli profesionale		26.410	26.410	26.410	26.410	23.501	2.909	

Capi- tol	Sub- capi- tol	Pa- ra- graf	Gru- pa / Titlu	Ar- ti- col	Ali- ne- at	Denumire indicator	Credite de angajament	Credite bugetare		Angajamente bugetare	Angajamente legale	Plati efectuate	Angajamente legale de platit	Cheltuieli efective
								anuale aprobrate la finele perioadei de raportare	trimestriale cumulate					
A						B	1	2	3	4	5	6	7=5-6	8
			10	03	06	Contributii pentru concedii si indemnizatii		112.910	112.910	112.910	112.910	85.827	27.083	
			10	03	07	Contributia asiguratorie pentru munca		3.657.000	2.826.000	3.657.000	3.657.000	1.942.444	1.714.556	2.232.816
			20			TITLUL II BUNURI SI SERVICII		125.983.600	118.193.200	73.513.356	73.513.356	64.644.020	8.869.336	48.587.358
			20	01		Bunuri si servicii		78.645.070	76.406.870	47.415.220	47.415.220	41.520.936	5.894.284	32.282.936
			20	01	01	Furnituri de birou		512.000	433.110	327.687	327.687	305.272	22.415	281.682
			20	01	02	Materiale pentru curatenie		884.000	715.010	550.134	550.134	482.339	67.795	512.987
			20	01	03	Incalzit, iluminat si forta motrica		3.638.000	3.008.690	2.436.814	2.436.814	2.315.409	121.405	1.979.126
			20	01	04	Apa, canal si salubritate		1.342.500	1.137.500	898.579	898.579	803.477	95.102	779.008
			20	01	05	Carburanti si lubrifianti		5.053.000	4.970.500	3.768.936	3.768.936	3.294.269	474.667	2.698.735
			20	01	06	Piese de schimb		1.571.500	1.564.800	1.119.989	1.119.989	947.149	172.840	796.806
			20	01	07	Transport		107.700	97.700	43.763	43.763	43.763		24.987
			20	01	08	Posta, telecomunicatii, radio, tv, internet		566.500	498.500	384.620	384.620	361.677	22.943	344.814
			20	01	09	Materiale si prestari de servicii cu caracter functional		22.562.870	22.245.770	13.746.573	13.746.573	10.960.963	2.785.610	6.722.607
			20	01	30	Alte bunuri si servicii pentru intretinere si functionare		42.407.000	41.735.290	24.138.125	24.138.125	22.006.618	2.131.507	18.142.184
			20	02		Reparatii curente		2.289.000	2.200.000	1.115.882	1.115.882	862.352	253.530	587.143
			20	03		Hrana		7.110.600	5.920.800	4.857.656	4.857.656	4.403.520	454.136	4.589.082
			20	03	01	Hrana pentru oameni		7.110.600	5.920.800	4.857.656	4.857.656	4.403.520	454.136	4.589.082
			20	04		Medicamente si materiale sanitare		9.973.000	7.890.000	6.660.074	6.660.074	5.379.978	1.280.096	6.186.178
			20	04	01	Medicamente		3.961.500	3.076.500	2.599.144	2.599.144	1.977.837	621.307	2.233.651
			20	04	02	Materiale sanitare		2.739.000	2.169.000	1.606.652	1.606.652	1.275.060	331.592	1.777.495
			20	04	03	Reactivi		2.832.000	2.319.000	2.255.568	2.255.568	1.992.819	262.749	1.999.244
			20	04	04	Dezinfectanti		440.500	325.500	198.710	198.710	134.262	64.448	175.788

Capi- tol	Sub- capi- tol	Pa- ra- graf	Gru- pa / Titlu	Ar- ti- col	Ali- ne- at	Denumire indicator	Credite de angajament	Credite bugetare		Angajamente bugetare	Angajamente legale	Plati efectuate	Angajamente legale de platit	Cheltuieli efective
								anuale aprobrate la finele perioadei de raportare	trimestriale cumulate					
A						B	1	2	3	4	5	6	7=5-6	8
	20	05				Bunuri de natura obiectelor de inventar		3.223.400	2.801.000	1.540.260	1.540.260	1.377.073	163.187	284.207
	20	05	01			Uniforme si echipament		878.000	828.000	385.545	385.545	367.294	18.251	6.704
	20	05	03			Lenjerie si accesorii de pat		313.500	261.500	77.954	77.954	48.210	29.744	36.892
	20	05	30			Alte obiecte de inventar		2.031.900	1.711.500	1.076.761	1.076.761	961.569	115.192	240.611
	20	06				Deplasari, detasari, transferari		399.300	360.300	66.660	66.660	66.660		56.688
	20	06	01			Deplasari interne, detasari, transferari		324.300	285.300	50.133	50.133	50.133		45.161
	20	06	02			Deplasari in strainatate		75.000	75.000	16.527	16.527	16.527		11.527
	20	09				Materiale de laborator		192.000	182.000	135.196	135.196	124.139	11.057	114.828
	20	11				Carti, publicatii si materiale documentare		57.000	49.000	11.135	11.135	10.940	195	6.900
	20	12				Consultanta si expertiza		20.000	15.000					
	20	13				Pregatire profesionala		346.400	260.400	52.944	52.944	52.694	250	49.797
	20	14				Protectia muncii		375.000	307.000	152.322	152.322	134.095	18.227	150.494
	20	15				Munitie, furnituri si armament de natura activelor fixe pentru armata		1.000	1.000					4.968
	20	30				Alte cheltuieli		23.351.830	21.799.830	11.506.007	11.506.007	10.711.633	794.374	4.274.137
	20	30	01			Reclama si publicitate		125.500	98.500	68.516	68.516	61.113	7.403	41.368
	20	30	02			Protocol si reprezentare		20.000	19.000	14.326	14.326	14.298	28	14.326
	20	30	03			Prime de asigurare non-viata		691.000	690.000	333.877	333.877	329.126	4.751	83.391
	20	30	04			Chirii		109.500	89.500	77.959	77.959	70.105	7.854	74.422
	20	30	30			Alte cheltuieli cu bunuri si servicii		22.405.830	20.902.830	11.011.329	11.011.329	10.236.991	774.338	4.060.630
	59					TITLUL XI ALTE CHELTUIELI		3.223.000	3.069.000	3.186.797	3.186.797	2.798.131	388.666	2.871.615
	59	01				Burse		95.000	90.000	58.797	58.797	58.797		48.112
	59	11				Asociatii si fundatii		2.045.000	2.045.000	2.045.000	2.045.000	2.041.285	3.715	2.041.285
	59	40				Sume aferente persoanelor cu handicap neincadrate		1.083.000	934.000	1.083.000	1.083.000	698.049	384.951	782.218

Capi- tol	Sub- capi- tol	Pa- ra- graf	Gru- pa / Titlu	Ar- ti- col	Ali- ne- at	Denumire indicator	Credite de angajament	Credite bugetare		Angajamente bugetare	Angajamente legale	Plati efectuate	Angajamente legale de platit	Cheltuieli efective
								anuale aprobrate la finele perioadei de raportare	trimestriale cumulate					
								1	2					
A						B	1	2	3	4	5	6	7=5-6	8
			84			PLATI EFECTUATE IN ANII PRECEDENTI SI RECUPERATE IN ANUL CURENT				-116.917	-116.917	-116.917		
			85			Titlul XIX PLATI EFECTUATE IN ANII PRECEDENTI SI RECUPERATE IN ANUL CURENT				-116.917	-116.917	-116.917		
			85	01		Plati efectuate in anii precedenti si recuperate in anul curent				-116.917	-116.917	-116.917		
			85	01	01	Plati efectuate in anii precedenti si recuperate in anul curent (SF)				-116.917	-116.917	-116.917		
6110						ORDINE PUBLICA SI SIGURANTA NATIONALA	22.010.000	17.046.000	21.619.988	21.619.988	15.904.335	5.715.653	14.875.785	
			01			CHELTUIELI CURENTE	22.010.000	17.046.000	21.645.292	21.645.292	15.929.639	5.715.653	14.875.785	
			10			TITLUL I CHELTUIELI DE PERSONAL	20.425.000	15.700.000	20.425.000	20.425.000	14.835.635	5.589.365	14.250.742	
			10	01		Cheltuieli salariale in bani	15.812.000	12.077.000	15.812.000	15.812.000	11.672.077	4.139.923	11.530.735	
			10	01	01	Salarii de baza	14.928.000	11.403.000	14.928.000	14.928.000	11.175.849	3.752.151	11.048.712	
			10	01	13	Indemnizatii de delegare	2.000	2.000	2.000	2.000	2.000	2.000		
			10	01	30	Alte drepturi salariale in bani	882.000	672.000	882.000	882.000	496.228	385.772	482.023	
			10	02		Cheltuieli salariale in natura	3.769.000	2.890.000	3.769.000	3.769.000	2.461.975	1.307.025	2.461.975	
			10	02	02	Norme de hrana	3.341.000	2.462.000	3.341.000	3.341.000	2.461.975	879.025	2.461.975	
			10	02	06	Vouchere de vacanta	428.000	428.000	428.000	428.000		428.000		
			10	03		Contributii	844.000	733.000	844.000	844.000	701.583	142.417	258.032	
			10	03	01	Contributii de asigurari sociale de stat	345.000	345.000	345.000	345.000	335.012	9.988		
			10	03	02	Contributii de asigurari de somaj	11.000	11.000	11.000	11.000	10.308	692		
			10	03	03	Contributii de asigurari sociale de sanatate	112.000	112.000	112.000	112.000	110.022	1.978		
			10	03	04	Contributii de asigurari pentru								





Capi- tol	Sub- capi- tol	Pa- ra- graf	Gru- pa / Titlu	Ar- ti- col	Ali- ne- at	Denumire indicator	Credite de angajament	Credite bugetare		Angajamente bugetare	Angajamente legale	Plati efectuate	Angajamente legale de platit	Cheltuieli efective
								anuale aprobrate la finele perioadei de raportare	trimestriale cumulate					
A						B	1	2	3	4	5	6	7=5-6	8
						documentare		3.000	3.000	2.998	2.998	2.998		1.764
			20	13		Pregatire profesionala		18.000	10.000	4.900	4.900	4.900		900
			20	14		Protectia muncii		51.000	47.000	20.094	20.094	19.594	500	3.017
			20	15		Munitie, furnituri si armament de natura activelor fixe pentru armata		1.000	1.000					4.968
			20	30		Alte cheltuieli		139.000	130.000	107.007	107.007	100.107	6.900	108.227
			20	30	03	Prime de asigurare non-viata		73.000	73.000	60.947	60.947	57.582	3.365	68.724
			20	30	04	Chirii		48.000	40.000	35.487	35.487	31.952	3.535	31.949
			20	30	30	Alte cheltuieli cu bunuri si servicii		18.000	17.000	10.573	10.573	10.573		7.554
			84			PLATI EFECTUATE IN ANII PRECEDENTI SI RECUPERATE IN ANUL CURENT				-25.304	-25.304	-25.304		
			85			Titul XIX PLATI EFECTUATE IN ANII PRECEDENTI SI RECUPERATE IN ANUL CURENT				-25.304	-25.304	-25.304		
			85	01		Plati efectuate in anii precedenti si recuperate in anul curent				-25.304	-25.304	-25.304		
			85	01	01	Plati efectuate in anii precedenti si recuperate in anul curent (SF)				-25.304	-25.304	-25.304		
6510						INVATAMANT		5.959.400	5.059.000	3.854.346	3.854.346	3.731.609	122.737	3.820.487
			01			CHELTUIELI CURENTE		5.959.400	5.059.000	3.854.346	3.854.346	3.731.609	122.737	3.820.487
			10			TITLUL I CHELTUIELI DE PERSONAL		30.000	29.000	30.000	30.000	17.957	12.043	17.392
			10	01		Cheltuieli salariale in bani		27.060	26.060	27.060	27.060	17.569	9.491	17.108
			10	01	11	Fond aferent platii cu ora		27.060	26.060	27.060	27.060	17.569	9.491	17.108
			10	03		Contributii		2.940	2.940	2.940	2.940	388	2.552	284
			10	03	01	Contributii de asigurari sociale de stat		80	80	80	80	73	7	

Capi- tol	Sub- capi- tol	Pa- ra- graf	Gru- pa / Titlu	Ar- ti- col	Ali- ne- at	Denumire indicator	Credite de angajament	Credite bugetare		Angajamente bugetare	Angajamente legale	Plati efectuate	Angajamente legale de platit	Cheltuieli efective
								anuale aprobrate la finele perioadei de raportare	trimestriale cumulate					
A						B	1	2	3	4	5	6	7=5-6	8
			10	03	02	Contributii de asigurari de somaj		10	10	10	10	2	8	
			10	03	03	Contributii de asigurari sociale de sanatate		30	30	30	30	24	6	
			10	03	04	Contributii de asigurari pentru accidente de munca si boli profesionale		10	10	10	10	1	9	
			10	03	06	Contributii pentru concedii si indemnizatii		10	10	10	10	4	6	
			10	03	07	Contributia asiguratorie pentru munca		2.800	2.800	2.800	2.800	284	2.516	284
			20			TITLUL II BUNURI SI SERVICII		5.929.400	5.030.000	3.824.346	3.824.346	3.713.652	110.694	3.803.095
			20	01		Bunuri si servicii		918.070	801.870	540.005	540.005	529.541	10.464	537.067
			20	01	01	Furnituri de birou		53.000	44.110	24.056	24.056	24.056		23.402
			20	01	02	Materiale pentru curatenie		116.000	101.310	89.542	89.542	86.292	3.250	98.338
			20	01	03	Incalzit, iluminat si forta motrica		197.000	146.690	97.320	97.320	96.603	717	87.649
			20	01	04	Apa, canal si salubritate		59.500	56.500	49.788	49.788	46.384	3.404	46.551
			20	01	05	Carburanti si lubrifianti		31.000	28.500	19.255	19.255	19.055	200	18.972
			20	01	06	Piese de schimb		5.500	5.500	1.827	1.827	1.827		1.827
			20	01	07	Transport		4.700	4.700	1.413	1.413	1.413		1.413
			20	01	08	Posta, telecomunicatii, radio, tv, internet		43.500	39.500	23.109	23.109	22.253	856	22.618
			20	01	09	Materiale si prestari de servicii cu caracter functional		65.870	55.770	40.091	40.091	39.074	1.017	40.914
			20	01	30	Alte bunuri si servicii pentru intretinere si functionare		342.000	319.290	193.604	193.604	192.584	1.020	195.383
			20	02		Reparatii curente		24.000	21.000	9.727	9.727	9.727		9.727
			20	03		Hrana		4.645.600	3.925.800	3.147.228	3.147.228	3.050.377	96.851	3.178.752
			20	03	01	Hrana pentru oameni		4.645.600	3.925.800	3.147.228	3.147.228	3.050.377	96.851	3.178.752

Capi- tol	Sub- capi- tol	Pa- ra- graf	Gru- pa / Titlu	Ar- ti- col	Ali- ne- at	Denumire indicator	Credite de angajament	Credite bugetare		Angajamente bugetare	Angajamente legale	Plati efectuate	Angajamente legale de platit	Cheltuieli efective
								anuale aprobrate la finele perioadei de raportare	trimestriale cumulate					
								1	2					
A						B	1	2	3	4	5	6	7=5-6	8
			20	04		Medicamente si materiale sanitare		2.000	2.000					
			20	04	01	Medicamente		1.500	1.500					
			20	04	04	Dezinfectanti		500	500					
			20	05		Bunuri de natura obiectelor de inventar		231.400	185.000	79.349	79.349	76.220	3.129	28.677
			20	05	03	Lenjerie si accesorii de pat		8.500	8.500	5.399	5.399	4.967	432	
			20	05	30	Alte obiecte de inventar		222.900	176.500	73.950	73.950	71.253	2.697	28.677
			20	06		Deplasari, detasari, transferari		4.300	4.300	988	988	988		988
			20	06	01	Deplasari interne, detasari, transferari		4.300	4.300	988	988	988		988
			20	11		Carti, publicatii si materiale documentare		1.000	1.000					
			20	13		Pregatire profesionala		13.400	12.400	3.220	3.220	2.970	250	3.220
			20	14		Protectia muncii		11.000	9.000	4.666	4.666	4.666		5.501
			20	30		Alte cheltuieli		78.630	67.630	39.163	39.163	39.163		39.163
			20	30	30	Alte cheltuieli cu bunuri si servicii		78.630	67.630	39.163	39.163	39.163		39.163
6610						SANATATE		128.075.000	95.683.000	118.740.859	118.740.859	82.691.289	36.049.570	85.321.625
						CHELTUIELI CURENTE		128.075.000	95.683.000	118.782.472	118.782.472	82.732.902	36.049.570	85.321.625
						TITLUL I CHELTUIELI DE PERSONAL		101.111.000	73.797.000	101.111.000	101.111.000	68.226.112	32.884.888	70.457.494
			10	01		Cheltuieli salariale in bani		96.191.500	69.324.500	96.191.500	96.191.500	64.526.881	31.664.619	67.652.895
			10	01	01	Salarii de baza		58.344.500	41.864.500	58.344.500	58.344.500	39.696.317	18.648.183	41.686.525
			10	01	05	Sporuri pentru conditii de munca		19.930.000	14.120.000	19.930.000	19.930.000	13.204.646	6.725.354	13.978.188
			10	01	06	Alte sporuri		12.972.000	9.609.000	12.972.000	12.972.000	8.793.625	4.178.375	8.882.734
			10	01	11	Fond aferent platii cu ora		600.000	460.000	600.000	600.000	315.112	284.888	316.315
			10	01	13	Indemnizatii de delegare		14.000	13.000	14.000	14.000	102	13.898	102
			10	01	17	Indemnizatii de hrana		3.440.000	2.610.000	3.440.000	3.440.000	2.147.620	1.292.380	2.402.307
			10	01	30	Alte drepturi salariale in bani		891.000	648.000	891.000	891.000	369.459	521.541	386.724
			10	02		Cheltuieli salariale in natura		1.620.000	1.620.000	1.620.000	1.620.000	1.257.800	362.200	1.257.800



Capi- tol	Sub- capi- tol	Pa- ra- graf	Gru- pa / Titlu	Ar- ti- col	Ali- ne- at	Denumire indicator	Credite de angajament	Credite bugetare		Angajamente bugetare	Angajamente legale	Plati efectuate	Angajamente legale de platit	Cheltuieli efective
								anuale aprobrate la finele perioadei de raportare	trimestriale cumulate					
A						B	1	2	3	4	5	6	7=5-6	8
						intretinere si functionare		3.503.000	2.901.000	2.732.244	2.732.244	2.235.493	496.751	2.389.998
	20	02				Reparatii curente		1.950.000	1.870.000	925.870	925.870	677.347	248.523	433.031
	20	03				Hrana		1.955.000	1.520.000	1.436.212	1.436.212	1.093.091	343.121	1.166.719
	20	03	01			Hrana pentru oameni		1.955.000	1.520.000	1.436.212	1.436.212	1.093.091	343.121	1.166.719
	20	04				Medicamente si materiale sanitare		9.843.000	7.760.000	6.624.659	6.624.659	5.347.350	1.277.309	5.981.155
	20	04	01			Medicamente		3.880.000	2.995.000	2.586.366	2.586.366	1.967.846	618.520	2.224.601
	20	04	02			Materiale sanitare		2.691.000	2.121.000	1.584.015	1.584.015	1.252.423	331.592	1.581.522
	20	04	03			Reactivi		2.832.000	2.319.000	2.255.568	2.255.568	1.992.819	262.749	1.999.244
	20	04	04			Dezinfectanti		440.000	325.000	198.710	198.710	134.262	64.448	175.788
	20	05				Bunuri de natura obiectelor de inventar		1.590.000	1.256.000	611.764	611.764	490.540	121.224	254.732
	20	05	01			Uniforme si echipament		185.000	145.000	18.962	18.962	18.962		6.704
	20	05	03			Lenjerie si accesorii de pat		285.000	233.000	60.653	60.653	31.341	29.312	36.892
	20	05	30			Alte obiecte de inventar		1.120.000	878.000	532.149	532.149	440.237	91.912	211.136
	20	06				Deplasari, detasari, transferari		214.000	179.000	16.738	16.738	16.738		16.738
	20	06	01			Deplasari interne, detasari, transferari		154.000	119.000	6.756	6.756	6.756		6.756
	20	06	02			Deplasari in strainatate		60.000	60.000	9.982	9.982	9.982		9.982
	20	09				Materiale de laborator		192.000	182.000	135.196	135.196	124.139	11.057	114.828
	20	11				Carti, publicatii si materiale documentare		44.000	36.000	6.074	6.074	5.879	195	4.959
	20	12				Consultanta si expertiza		20.000	15.000					
	20	13				Pregatire profesionala		235.000	168.000	30.790	30.790	30.790		28.790
	20	14				Protectia muncii		264.000	208.000	102.389	102.389	84.662	17.727	107.182
	20	30				Alte cheltuieli		376.000	330.000	197.783	197.783	188.011	9.772	157.450
	20	30	01			Reclama si publicitate		8.000	6.000	1.740	1.740	1.357	383	1.740
	20	30	02			Protocol si reprezentare		20.000	19.000	14.326	14.326	14.298	28	14.326
	20	30	04			Chirii		48.000	36.000	35.314	35.314	30.995	4.319	35.315

Capi- tol	Sub- capi- tol	Pa- ra- graf	Gru- pa / Titlu	Ar- ti- col	Ali- ne- at	Denumire indicator	Credite de angajament	Credite bugetare		Angajamente bugetare	Angajamente legale	Plati efectuate	Angajamente legale de platit	Cheltuieli efective
								anuale aprobrate la finele perioadei de raportare	trimestriale cumulate					
								1	2					
A						B	1	2	3	4	5	6	7=5-6	8
			20	30	30	Alte cheltuieli cu bunuri si servicii		300.000	269.000	146.403	146.403	141.361	5.042	106.069
			59			TITLUL XI ALTE CHELTUIELI		829.000	683.000	792.797	792.797	539.999	252.798	584.566
			59	01		Burse		95.000	90.000	58.797	58.797	58.797		48.112
			59	40		Sume aferente persoanelor cu handicap neincadrate		734.000	593.000	734.000	734.000	481.202	252.798	536.454
			84			PLATI EFECTUATE IN ANII PRECEDENTI SI RECUPERATE IN ANUL CURENT				-41.613	-41.613	-41.613		
			85			Titlul XIX PLATI EFECTUATE IN ANII PRECEDENTI SI RECUPERATE IN ANUL CURENT				-41.613	-41.613	-41.613		
			85	01		Plati efectuate in anii precedenti si recuperate in anul curent				-41.613	-41.613	-41.613		
			85	01	01	Plati efectuate in anii precedenti si recuperate in anul curent (SF)				-41.613	-41.613	-41.613		
6710						CULTURA, RECREERE SI RELIGIE		28.381.200	24.680.200	22.415.670	22.415.670	16.217.361	6.198.309	17.024.188
			01			CHELTUIELI CURENTE		28.381.200	24.680.200	22.415.670	22.415.670	16.217.361	6.198.309	17.024.188
			10			TITLUL I CHELTUIELI DE PERSONAL		15.515.000	13.084.000	15.515.000	15.515.000	10.166.106	5.348.894	10.762.681
			10	01		Cheltuieli salariale in bani		14.449.000	12.163.000	14.449.000	14.449.000	9.679.870	4.769.130	10.424.697
			10	01	01	Salarii de baza		12.863.000	10.969.000	12.863.000	12.863.000	8.710.513	4.152.487	9.371.116
			10	01	05	Sporuri pentru conditii de munca		920.000	696.000	920.000	920.000	531.076	388.924	614.792
			10	01	10	Fond pentru posturi ocupate prin cumul		525.000	404.000	525.000	525.000	393.504	131.496	393.540
			10	01	12	Indemnizatii platite unor persoane din afara unitatii		45.000	29.000	45.000	45.000	14.990	30.010	14.386
			10	01	13	Indemnizatii de delegare		32.000	28.000	32.000	32.000	7.815	24.185	7.815
			10	01	30	Alte drepturi salariale in bani		64.000	37.000	64.000	64.000	21.972	42.028	23.048
			10	02		Cheltuieli salariale in natura		315.000	315.000	315.000	315.000		315.000	





Capi- tol	Sub- capi- tol	Pa- ra- graf	Gru- pa / Titlu	Ar- ti- col	Ali- ne- at	Denumire indicator	Credite de angajament	Credite bugetare		Angajamente bugetare	Angajamente legale	Plati efectuate	Angajamente legale de platit	Cheltuieli efective
								anuale aprobrate la finele perioadei de raportare	trimestriale cumulate					
A						B	1	2	3	4	5	6	7=5-6	8
						intretinere si functionare		155.000	135.000	86.650	86.650	81.930	4.720	69.424
	20	02				Reparatii curente		167.000	167.000	80.570	80.570	75.563	5.007	58.913
	20	05				Bunuri de natura obiectelor de inventar		108.000	101.000	53.797	53.797	51.610	2.187	
	20	05	30			Alte obiecte de inventar		108.000	101.000	53.797	53.797	51.610	2.187	
	20	06				Deplasari, detasari, transferari		60.000	58.000	29.679	29.679	29.679		28.879
	20	06	01			Deplasari interne, detasari, transferari		53.000	51.000	28.134	28.134	28.134		27.334
	20	06	02			Deplasari in strainatate		7.000	7.000	1.545	1.545	1.545		1.545
	20	11				Carti, publicatii si materiale documentare		4.000	4.000	1.421	1.421	1.421		177
	20	13				Pregatire profesionala		22.000	20.000	7.350	7.350	7.350		7.350
	20	14				Protectia muncii		15.000	14.000	9.696	9.696	9.696		9.696
	20	30				Alte cheltuieli		9.033.200	7.911.200	3.643.020	3.643.020	2.908.892	734.128	3.247.281
	20	30	01			Reclama si publicitate		17.500	12.500	10.831	10.831	10.831		10.728
	20	30	03			Prime de asigurare non-viata		18.000	18.000					12.633
	20	30	04			Chirii		13.500	13.500	7.158	7.158	7.158		7.158
	20	30	30			Alte cheltuieli cu bunuri si servicii		8.984.200	7.867.200	3.625.031	3.625.031	2.890.903	734.128	3.216.762
	59					TITLUL XI ALTE CHELTUIELI		2.209.000	2.201.000	2.209.000	2.209.000	2.149.053	59.947	2.161.821
	59	11				Asociatii si fundatii		2.045.000	2.045.000	2.045.000	2.045.000	2.041.285	3.715	2.041.285
	59	40				Sume aferente persoanelor cu handicap neincadrate		164.000	156.000	164.000	164.000	107.768	56.232	120.536
6810						ASIGURARI SI ASISTENTA SOCIALA		3.154.000	2.837.000	2.733.049	2.733.049	1.975.776	757.273	1.824.681
	01					CHELTUIELI CURENTE		3.154.000	2.837.000	2.733.049	2.733.049	1.975.776	757.273	1.824.681
	10					TITLUL I CHELTUIELI DE PERSONAL		2.000.000	1.749.000	2.000.000	2.000.000	1.299.948	700.052	1.273.265
	10	01				Cheltuieli salariale in bani		1.768.000	1.531.000	1.768.000	1.768.000	1.244.294	523.706	1.251.443
	10	01	01			Salarii de baza		1.218.000	1.046.000	1.218.000	1.218.000	897.582	320.418	911.130
	10	01	05			Sporuri pentru conditii de munca		100.000	85.000	100.000	100.000	63.690	36.310	64.026





Capi- tol	Sub- capi- tol	Pa- ra- graf	Gru- pa / Titlu	Ar- ti- col	Ali- ne- at	Denumire indicator	Credite de angajament	Credite bugetare		Angajamente bugetare	Angajamente legale	Plati efectuate	Angajamente legale de platit	Cheltuieli efective
								anuale aprobrate la finele perioadei de raportare	trimestriale cumulate					
A						B	1	2	3	4	5	6	7=5-6	8
						sanatate		100	100	100	100	52	48	
	10	03	04			Contributii de asigurari pentru accidente de munca si boli profesionale		100	100	100	100	3	97	
	10	03	07			Contributia asiguratorie pentru munca		72.500	59.500	72.500	72.500	6.269	66.231	4.882
	20					TITLUL II BUNURI SI SERVICII		1.640.000	1.634.000	1.228.916	1.228.916	1.191.749	37.167	781.696
	20	01				Bunuri si servicii		1.261.000	1.258.000	961.580	961.580	924.413	37.167	778.816
	20	01	01			Furnituri de birou		3.000	2.000	1.007	1.007	1.007		
	20	01	02			Materiale pentru curatenie		3.000	3.000					
	20	01	03			Incalzit, iluminat si forta motrica		40.000	40.000	35.162	35.162	35.162		
	20	01	04			Apa, canal si salubritate		15.000	15.000					
	20	01	05			Carburanti si lubrifianti		50.000	50.000	25.517	25.517	25.046	471	32.507
	20	01	06			Piese de schimb		160.000	160.000	41.792	41.792	41.408	384	6.008
	20	01	08			Posta, telecomunicatii, radio, tv, internet		20.000	18.000	4.970	4.970	4.970		
	20	01	09			Materiale si prestari de servicii cu caracter functional		470.000	470.000	354.612	354.612	319.030	35.582	288.654
	20	01	30			Alte bunuri si servicii pentru intretinere si functionare		500.000	500.000	498.520	498.520	497.790	730	451.647
	20	05				Bunuri de natura obiectelor de inventar		40.000	40.000					
	20	05	01			Uniforme si echipament		20.000	20.000					
	20	05	30			Alte obiecte de inventar		20.000	20.000					
	20	06				Deplasari, detasari, transferari		10.000	8.000					
	20	06	01			Deplasari interne, detasari, transferari		10.000	8.000					
	20	13				Pregatire profesionala		4.000	4.000					
	20	14				Protectia muncii		5.000	4.000					
	20	30				Alte cheltuieli		320.000	320.000	267.336	267.336	267.336		2.880

Capi- tol	Sub- capi- tol	Pa- ra- graf	Gru- pa / Titlu	Ar- ti- col	Ali- ne- at	Denumire indicator	Credite de angajament	Credite bugetare		Angajamente bugetare	Angajamente legale	Plati efectuate	Angajamente legale de platit	Cheltuieli efective
								anuale aprobrate la finele perioadei de raportare	trimestriale cumulate					
A						B	1	2	3	4	5	6	7=5-6	8
			20	30	03	Prime de asigurare non-viata		20.000	20.000	4.336	4.336	4.336		
			20	30	30	Alte cheltuieli cu bunuri si servicii		300.000	300.000	263.000	263.000	263.000		2.880
7410						PROTECTIA MEDIULUI		67.107.000	64.509.000	43.566.406	43.566.406	37.000.908	6.565.498	27.012.734
				01		CHELTUIELI CURENTE		67.107.000	64.509.000	43.616.406	43.616.406	37.050.908	6.565.498	27.012.734
				10		TITLUL I CHELTUIELI DE PERSONAL		14.414.000	11.849.000	14.414.000	14.414.000	9.150.815	5.263.185	9.423.766
				10	01	Cheltuieli salariale in bani		13.329.000	10.870.000	13.329.000	13.329.000	8.826.020	4.502.980	9.232.047
				10	01	01 Salarii de baza		11.975.000	9.784.000	11.975.000	11.975.000	7.855.767	4.119.233	8.977.486
				10	01	06 Alte sporuri		580.000	464.000	580.000	580.000	426.537	153.463	254.561
				10	01	30 Alte drepturi salariale in bani		774.000	622.000	774.000	774.000	543.716	230.284	
				10	02	Cheltuieli salariale in natura		375.000	375.000	375.000	375.000		375.000	
				10	02	06 Vouchere de vacanta		375.000	375.000	375.000	375.000		375.000	
				10	03	Contributii		710.000	604.000	710.000	710.000	324.795	385.205	191.719
				10	03	01 Contributii de asigurari sociale de stat		128.000	128.000	128.000	128.000	127.540	460	
				10	03	02 Contributii de asigurari de somaj		4.500	4.500	4.500	4.500	3.954	546	
				10	03	03 Contributii de asigurari sociale de sanatate		44.500	44.500	44.500	44.500	43.792	708	
				10	03	04 Contributii de asigurari pentru accidente de munca si boli profesionale		3.000	3.000	3.000	3.000	2.257	743	
				10	03	07 Contributia asiguratorie pentru munca		530.000	424.000	530.000	530.000	147.252	382.748	191.719
				20		TITLUL II BUNURI SI SERVICII		52.543.000	52.510.000	29.052.406	29.052.406	27.814.593	1.237.813	17.490.168
				20	01	Bunuri si servicii		39.862.000	39.861.000	21.850.311	21.850.311	20.650.329	1.199.982	16.698.753
				20	01	01 Furnituri de birou		45.000	44.000	39.796	39.796	31.864	7.932	25.513
				20	01	02 Materiale pentru curatenie		15.000	15.000	13.606	13.606	11.139	2.467	20.039
				20	01	03 Incalzit, iluminat si forta motrica		230.000	230.000	195.849	195.849	187.677	8.172	157.630
				20	01	04 Apa, canal si salubritate		75.000	75.000	61.335	61.335	50.211	11.124	49.805

Capi- tol	Sub- capi- tol	Pa- ra- graf	Gru- pa / Titlu	Ar- ti- col	Ali- ne- at	Denumire indicator	Credite de angajament	Credite bugetare		Angajamente bugetare	Angajamente legale	Plati efectuate	Angajamente legale de platit	Cheltuieli efective
								anuale aprobrate la finele perioadei de raportare	trimestriale cumulate					
A						B	1	2	3	4	5	6	7=5-6	8
			20	01	05	Carburanti si lubrifianti		4.480.000	4.480.000	3.352.237	3.352.237	2.955.542	396.695	2.266.181
			20	01	06	Piese de schimb		1.147.000	1.147.000	923.398	923.398	780.599	142.799	624.582
			20	01	07	Transport		15.000	15.000	7.387	7.387	7.387		
			20	01	08	Posta, telecomunicatii, radio, tv, internet		102.000	102.000	78.833	78.833	74.464	4.369	69.250
			20	01	09	Materiale si prestari de servicii cu caracter functional		7.343.000	7.343.000	2.323.330	2.323.330	2.131.366	191.964	2.408.293
			20	01	30	Alte bunuri si servicii pentru intretinere si functionare		26.410.000	26.410.000	14.854.540	14.854.540	14.420.080	434.460	11.077.460
			20	04		Medicamente si materiale sanitare		128.000	128.000	35.415	35.415	32.628	2.787	205.023
			20	04	01	Medicamente		80.000	80.000	12.778	12.778	9.991	2.787	9.050
			20	04	02	Materiale sanitare		48.000	48.000	22.637	22.637	22.637		195.973
			20	05		Bunuri de natura obiectelor de inventar		657.000	657.000	342.422	342.422	325.023	17.399	798
			20	05	01	Uniforme si echipament		340.000	340.000	89.153	89.153	78.596	10.557	
			20	05	30	Alte obiecte de inventar		317.000	317.000	253.269	253.269	246.427	6.842	798
			20	06		Deplasari, detasari, transferari		88.000	88.000	7.899	7.899	7.899		3.727
			20	06	01	Deplasari interne, detasari, transferari		88.000	88.000	7.899	7.899	7.899		3.727
			20	11		Carti, publicatii si materiale documentare		3.000	3.000	642	642	642		
			20	13		Pregatire profesionala		47.000	39.000	6.684	6.684	6.684		9.537
			20	14		Protectia muncii		20.000	16.000	13.822	13.822	13.822		22.538
			20	30		Alte cheltuieli		11.738.000	11.718.000	6.795.211	6.795.211	6.777.566	17.645	549.792
			20	30	01	Reclama si publicitate		100.000	80.000	55.945	55.945	48.925	7.020	28.900
			20	30	03	Prime de asigurare non-viata		572.000	572.000	266.560	266.560	265.174	1.386	
			20	30	30	Alte cheltuieli cu bunuri si servicii		11.066.000	11.066.000	6.472.706	6.472.706	6.463.467	9.239	520.892
			59			TITLUL XI ALTE CHELTUIELI		150.000	150.000	150.000	150.000	85.500	64.500	98.800

Capi- tol	Sub- capi- tol	Pa- ra- graf	Gru- pa / Titlu	Ar- ti- col	Ali- ne- at	Denumire indicator	Credite de angajament	Credite bugetare		Angajamente bugetare	Angajamente legale	Plati efectuate	Angajamente legale de platit	Cheltuieli efective
								anuale aprobrate la finele perioadei de raportare	trimestriale cumulate					
A						B	1	2	3	4	5	6	7=5-6	8
			59	40		Sume aferente persoanelor cu handicap neincadrate		150.000	150.000	150.000	150.000	85.500	64.500	98.800
			84			TITLUL XV PLATI EFECTUATE IN ANII PRECEDENTI SI RECUPERATE IN ANUL CURENT				-50.000	-50.000	-50.000		
			85			Titul XIX PLATI EFECTUATE IN ANII PRECEDENTI SI RECUPERATE IN ANUL CURENT				-50.000	-50.000	-50.000		
			85	01		Plati efectuate in anii precedenti si recuperate in anul curent				-50.000	-50.000	-50.000		
			85	01	01	Plati efectuate in anii precedenti si recuperate in anul curent (SF)				-50.000	-50.000	-50.000		
8410						TRANSPORTURI		25.517.000	25.355.000	16.358.137	16.358.137	12.308.964	4.049.173	7.271.494
			01			CHELTUIELI CURENTE		25.517.000	25.355.000	16.358.137	16.358.137	12.308.964	4.049.173	7.271.494
			10			TITLUL I CHELTUIELI DE PERSONAL		840.000	678.000	840.000	840.000	401.049	438.951	451.860
			10	01		Cheltuieli salariale in bani		780.000	622.000	780.000	780.000	384.434	395.566	441.399
			10	01	01	Salarii de baza		681.000	538.000	681.000	681.000	304.659	376.341	386.951
			10	01	05	Sporuri pentru conditii de munca		45.000	38.000	45.000	45.000	35.865	9.135	37.277
			10	01	06	Alte sporuri		20.000	18.000	20.000	20.000	15.910	4.090	17.171
			10	01	30	Alte drepturi salariale in bani		34.000	28.000	34.000	34.000	28.000	6.000	
			10	02		Cheltuieli salariale in natura		24.000	24.000	24.000	24.000		24.000	
			10	02	06	Vouchere de vacanta		24.000	24.000	24.000	24.000		24.000	
			10	03		Contributii		36.000	32.000	36.000	36.000	16.615	19.385	10.461
			10	03	01	Contributii de asigurari sociale de stat		7.000	7.000	7.000	7.000	6.752	248	
			10	03	02	Contributii de asigurari de somaj		300	300	300	300	214	86	

Capi- tol	Sub- capi- tol	Pa- ra- graf	Gru- pa / Titlu	Ar- ti- col	Ali- ne- at	Denumire indicator	Credite de angajament	Credite bugetare		Angajamente bugetare	Angajamente legale	Plati efectuate	Angajamente legale de platit	Cheltuieli efective
								anuale aprobrate la finele perioadei de raportare	trimestriale cumulate					
A						B	1	2	3	4	5	6	7=5-6	8
			10 03 03			Contributii de asigurari sociale de sanatate		2.300	2.300	2.300	2.300	2.222	78	
			10 03 04			Contributii de asigurari pentru accidente de munca si boli profesionale		200	200	200	200	119	81	
			10 03 07			Contributia asiguratorie pentru munca		26.200	22.200	26.200	26.200	7.308	18.892	10.461
			20			TITLUL II BUNURI SI SERVICII		24.677.000	24.677.000	15.518.137	15.518.137	11.907.915	3.610.222	6.819.634
			20 01			Bunuri si servicii		24.455.000	24.455.000	15.418.230	15.418.230	11.808.008	3.610.222	6.805.615
			20 01 01			Furnituri de birou		3.000	3.000	2.480	2.480	2.480		769
			20 01 02			Materiale pentru curatenie		2.000	2.000	1.221	1.221	1.221		1.136
			20 01 03			Incalzit, iluminat si forta motrica		6.000	6.000					7.640
			20 01 05			Carburanti si lubrifianti		12.000	12.000					138.514
			20 01 06			Piese de schimb		30.000	30.000	4.192	4.192	4.192		31.039
			20 01 08			Posta, telecomunicatii, radio, tv, internet		6.000	6.000	850	850	850		730
			20 01 09			Materiale si prestari de servicii cu caracter functional		13.067.000	13.067.000	9.707.161	9.707.161	7.285.682	2.421.479	2.732.588
			20 01 30			Alte bunuri si servicii pentru intretinere si functionare		11.329.000	11.329.000	5.702.326	5.702.326	4.513.583	1.188.743	3.893.199
			20 05			Bunuri de natura obiectelor de inventar		16.000	16.000	353	353	353		
			20 05 01			Uniforme si echipament		12.000	12.000					
			20 05 30			Alte obiecte de inventar		4.000	4.000	353	353	353		
			20 06			Deplasari, detasari, transferari		2.000	2.000					
			20 06 01			Deplasari interne, detasari, transferari		2.000	2.000					
			20 13			Pregatire profesionala		2.000	2.000					
			20 14			Protectia muncii		2.000	2.000					1.016
			20 30			Alte cheltuieli		200.000	200.000	99.554	99.554	99.554		13.003




Capi- tol	Sub- capi- tol	Pa- ra- graf	Gru- pa / Titlu	Ar- ti- col	Ali- ne- at	Denumire indicator	Credite de angajament	Credite bugetare		Angajamente bugetare	Angajamente legale	Plati efectuate	Angajamente legale de platit	Cheltuieli efective
								anuale aprobrate la finele perioadei de raportare	trimestriale cumulate					
A						B	1	2	3	4	5	6	7=5-6	8
			20	30	30	Alte cheltuieli cu bunuri si servicii		200.000	200.000	99.554	99.554	99.554		13.003
8710						ALTE ACTIUNI ECONOMICE		3.729.000	2.926.000	2.431.865	2.431.865	1.787.762	644.103	1.540.533
			01			CHELTUIELI CURENTE		3.729.000	2.926.000	2.431.865	2.431.865	1.787.762	644.103	1.540.533
			10			TITLUL I CHELTUIELI DE PERSONAL		2.031.000	1.581.000	2.031.000	2.031.000	1.386.897	644.103	1.377.050
			10	01		Cheltuieli salariale in bani		1.896.000	1.458.000	1.896.000	1.896.000	1.312.738	583.262	1.346.735
			10	01	01	Salarii de baza		1.849.000	1.411.000	1.849.000	1.849.000	1.312.738	536.262	1.346.735
			10	01	13	Indemnizatii de delegare		1.000	1.000	1.000	1.000		1.000	
			10	01	30	Alte drepturi salariale in bani		46.000	46.000	46.000	46.000		46.000	
			10	02		Cheltuieli salariale in natura		38.000	38.000	38.000	38.000		38.000	
			10	02	06	Vouchere de vacanta		38.000	38.000	38.000	38.000		38.000	
			10	03		Contributii		97.000	85.000	97.000	97.000	74.159	22.841	30.315
			10	03	01	Contributii de asigurari sociale de stat		32.000	32.000	32.000	32.000	31.912	88	
			10	03	02	Contributii de asigurari de somaj		1.500	1.500	1.500	1.500	1.187	313	
			10	03	03	Contributii de asigurari sociale de sanatate		12.500	12.500	12.500	12.500	12.296	204	
			10	03	04	Contributii de asigurari pentru accidente de munca si boli profesionale		500	500	500	500	357	143	
			10	03	06	Contributii pentru concedii si indemnizatii		2.500	2.500	2.500	2.500	2.013	487	
			10	03	07	Contributia asiguratorie pentru munca		48.000	36.000	48.000	48.000	26.394	21.606	30.315
			20			TITLUL II BUNURI SI SERVICII		1.698.000	1.345.000	400.865	400.865	400.865		163.483
			20	01		Bunuri si servicii		230.000	219.000	54.077	54.077	54.077		43.481
			20	01	01	Furnituri de birou		33.000	28.000	2.825	2.825	2.825		
			20	01	02	Materiale pentru curatenie		4.000	3.700					
			20	01	03	Incalzit, iluminat si forta motrica		32.000	32.000	4.672	4.672	4.672		4.672

Capi- tol	Sub- capi- tol	Pa- ra- graf	Gru- pa / Titlu	Ar- ti- col	Ali- ne- at	Denumire indicator	Credite de angajament	Credite bugetare		Angajamente bugetare	Angajamente legale	Plati efectuate	Angajamente legale de platit	Cheltuieli efective
								anuale aprobrate la finele perioadei de raportare	trimestriale cumulate					
A						B	1	2	3	4	5	6	7=5-6	8
			20	01	04	Apa, canal si salubritate		14.000	14.000	3.584	3.584	3.584		3.584
			20	01	05	Carburanti si lubrifianti		29.000	29.000	6.786	6.786	6.786		5.866
			20	01	06	Piese de schimb		7.000	6.300	1.205	1.205	1.205		1.012
			20	01	07	Transport		9.000	9.000	4.400	4.400	4.400		3.697
			20	01	08	Posta, telecomunicatii, radio, tv, internet		12.000	11.000	5.064	5.064	5.064		4.255
			20	01	09	Materiale si prestari de servicii cu caracter functional		46.000	42.000	15.870	15.870	15.870		13.663
			20	01	30	Alte bunuri si servicii pentru intretinere si functionare		44.000	44.000	9.671	9.671	9.671		6.732
			20	02		Reparatii curente		100.000	100.000	88.801	88.801	88.801		74.622
			20	05		Bunuri de natura obiectelor de inventar		108.000	108.000	59.290	59.290	59.290		
			20	05	01	Uniforme si echipament		4.000	4.000					
			20	05	30	Alte obiecte de inventar		104.000	104.000	59.290	59.290	59.290		
			20	06		Deplasari, detasari, transferari		1.000	1.000					
			20	06	01	Deplasari interne, detasari, transferari		1.000	1.000					
			20	11		Carti, publicatii si materiale documentare		2.000	2.000					
			20	13		Pregatire profesionala		5.000	5.000					
			20	14		Protectia muncii		7.000	7.000	1.655	1.655	1.655		1.544
			20	30		Alte cheltuieli		1.245.000	903.000	197.042	197.042	197.042		43.836
			20	30	03	Prime de asigurare non-viata		8.000	7.000	2.034	2.034	2.034		2.034
			20	30	30	Alte cheltuieli cu bunuri si servicii excedent/deficit sect funct		1.237.000	896.000	195.008	195.008	195.008		41.802
								-6.094.000	-6.094.000			4.389.372		

9910 96


 Conducatorul institutiei,


 Conducatorul compartimentului  
financiar-contabil





Capi- tol	Sub- capi- tol	Pa- ra- graf	Gru- pa / Titlu	Ar- ti- col	Ali- ne- at	Denumire indicator	Credite de angajament	Credite bugetare		Angajamente bugetare	Angajamente legale	Plati efectuate	Angajamente legale de platit	Cheltuieli efective
								anuale aprobrate la finele perioadei de raportare	trimestriale cumulate					
A						B	1	2	3	4	5	6	7=5-6	8
			71	01	03	Mobilier, aparatura birotica si alte active corporale								7.739
			71	01	30	Alte active fixe (inclusiv reparatii capitale)		284.000	3.000					4.271
6510						INVATAMANT		10.000						20.228
			70			CHELTUIELI DE CAPITAL		10.000						20.228
			71			TITLUL XIII ACTIVE NEFINANCIARE		10.000						20.228
			71	01		Active fixe		10.000						20.228
			71	01	01	Constructii								3.572
			71	01	02	Masini, echipamente si mijloace de transport								5.009
			71	01	03	Mobilier, aparatura birotica si alte active corporale								6.412
			71	01	30	Alte active fixe (inclusiv reparatii capitale)		10.000						5.235
6610						SANATATE		4.343.000	4.200.000	2.444.287	2.444.287	1.444.478	999.809	1.563.121
			01			CHELTUIELI CURENTE								304.770
			56			TITLUL VIII PROIECTE CU FINANTARE DIN FONDURI EXTERNE NERAMBURSABILE (FEN)								
						POSTADERARE								304.770
			56	01		Programe din Fondul European de Dezvoltare Regionala (FEDR)								304.770
			56	01	03	Cheltuieli neeligibile								304.770
			70			CHELTUIELI DE CAPITAL		4.343.000	4.200.000	2.444.287	2.444.287	1.444.478	999.809	1.258.351
			71			TITLUL XIII ACTIVE NEFINANCIARE		4.343.000	4.200.000	2.444.287	2.444.287	1.444.478	999.809	1.258.351
			71	01		Active fixe		4.343.000	4.200.000	2.444.287	2.444.287	1.444.478	999.809	1.258.351



Capi- tol	Sub- capi- tol	Pa- ra- graf	Gru- pa / Titlu	Ar- ti- col	Ali- ne- at	Denumire indicator	Credite de angajament	Credite bugetare		Angajamente bugetare	Angajamente legale	Plati efectuate	Angajamente legale de platit	Cheltuieli efective
								anuale aprobrate la finele perioadei de raportare	trimestriale cumulate					
A						B	I	2	3	4	5	6	7=5-6	8
			71	01	02	Masini, echipamente si mijloace de transport								55.348
7410						PROTECTIA MEDIULUI		2.000.000	2.000.000	723.132	723.132	723.132		716.747
			70			CHELTUIELI DE CAPITAL		2.000.000	2.000.000	723.132	723.132	723.132		716.747
			71			TITLUL XIII ACTIVE NEFINANCIARE		2.000.000	2.000.000	723.132	723.132	723.132		716.747
			71	01		Active fixe		2.000.000	2.000.000	723.132	723.132	723.132		716.747
			71	01	02	Masini, echipamente si mijloace de transport		2.000.000	2.000.000	723.132	723.132	723.132		716.747
8410						TRANSPORTURI								31.110
			70			CHELTUIELI DE CAPITAL								31.110
			71			TITLUL XIII ACTIVE NEFINANCIARE								31.110
			71	01		Active fixe								31.110
			71	01	02	Masini, echipamente si mijloace de transport								31.110
8710						ALTE ACTIUNI ECONOMICE		210.500	210.500	79.727	79.727	79.727		41.306
			70			CHELTUIELI DE CAPITAL		210.500	210.500	79.727	79.727	79.727		41.306
			71			TITLUL XIII ACTIVE NEFINANCIARE		210.500	210.500	79.727	79.727	79.727		41.306
			71	01		Active fixe		210.500	210.500	79.727	79.727	79.727		41.306
			71	01	02	Masini, echipamente si mijloace de transport		170.000	170.000	79.727	79.727	79.727		7.777
			71	01	03	Mobilier, aparatura birotica si alte active corporale								33.529
			71	01	30	Alte active fixe (inclusiv reparatii capitale)		40.500	40.500					
9910	97					excedent/deficit sect dezv		-144.000	-144.000			1.944		

Conducatorul institutiei



Conducatorul compartimentului  
financiar-contabil

A blue ink signature, likely belonging to the head of the financial-accounting department.

A blue ink signature, possibly belonging to a third party or a witness.